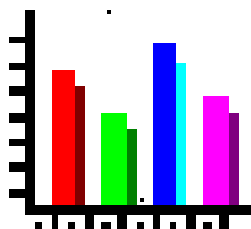




**M
G I U S T I Z I A
N
O
R
I
L
E**



Istituti penali per i minorenni

Primo semestre 2011

A cura del Servizio Statistica

Dipartimento Giustizia Minorile
Ufficio I del Capo Dipartimento
Servizio Statistica

Via Damiano Chiesa 24, 00136 Roma
Tel. 06/681881 - Fax 06/68807087
E.mail: statistiche.dgm@giustizia.it

**Dipartimento Giustizia Minorile
Servizio Statistica**

Flussi di utenza I.P.M. situazione nazionale - Primo semestre 2011

Movimenti e presenze	ITALIANI			STRANIERI			TOTALE		
	M	F	MF	M	F	MF	M	F	MF
INGRESSI									
Per custodia cautelare									
Dalla libertà	65	3	68	37	3	40	102	6	108
Da Centro di prima accoglienza	104	2	106	68	10	78	172	12	184
Da permanenza in casa	3	-	3	1	-	1	4	-	4
Da comunità per trasformazione di misura	58	2	60	13	8	21	71	10	81
Da aggravamento misura cautelare (art.22 c.3)	71	-	71	19	2	21	90	2	92
Da arresti domiciliari (adulti)	-	-	-	-	-	-	-	-	-
Da istituto penale per adulti	8	1	9	15	1	16	23	2	25
Per esecuzione pena									
Dalla libertà	38	-	38	15	10	25	53	10	63
Da comunità	14	1	15	1	-	1	15	1	16
Per revoca affidamento in prova al servizio sociale	-	-	-	1	-	1	1	-	1
Per sospensione affidamento in prova al servizio sociale	4	-	4	3	1	4	7	1	8
Per revoca detenzione domiciliare	1	-	1	-	-	-	1	-	1
Per revoca concessione legge 199/2010	1	-	1	-	-	-	1	-	1
Per sospensione detenzione domiciliare	5	-	5	2	-	2	7	-	7
Da arresti domiciliari (adulti)	1	-	1	-	-	-	1	-	1
Da istituto penale per adulti	7	-	7	5	1	6	12	1	13
Totale INGRESSI*	380	9	389	180	36	216	560	45	605
Rientro da evasione	2	-	2	-	-	-	2	-	2
<i>Ingressi di semiliberi</i>	-	-	-	-	-	-	-	-	-
<i>Ingressi di semidetenuti</i>	2	-	2	4	-	4	6	-	6
USCITE									
Da custodia cautelare									
Decorrenza termini custodia cautelare	10	-	10	6	1	7	16	1	17
Revoca della custodia cautelare	4	-	4	10	4	14	14	4	18
Sospensione della custodia cautelare	1	-	1	1	1	2	2	1	3
Remissione in libertà	20	2	22	14	3	17	34	5	39
Prescrizioni	3	-	3	3	-	3	6	-	6
Permanenza in casa	32	1	33	18	2	20	50	3	53
Collocamento in comunità	162	3	165	44	4	48	206	7	213
Fine periodo di aggravamento della misura cautelare(art.22 c.3)	14	-	14	5	1	6	19	1	20
Sospensione del processo e messa alla prova	4	-	4	9	1	10	13	1	14
Arresti domiciliari	1	-	1	-	-	-	1	-	1
Provvedimento del giudice a seguito di udienza	2	-	2	-	1	1	2	1	3
Sospensione condizionale della pena	3	-	3	-	-	-	3	-	3
Da espiazione pena									
Espiazione della pena	26	2	28	24	4	28	50	6	56
Differimento esecuzione pena	-	-	-	-	5	5	-	5	5
Sospensione esecuzione pena	1	-	1	-	-	-	1	-	1
Sospensione condizionale della pena	1	-	1	-	-	-	1	-	1
Concessione liberazione anticipata	2	-	2	-	-	-	2	-	2
Liberazione condizionale	-	-	-	1	-	1	1	-	1
Affidamento in prova al servizio sociale	21	-	21	6	1	7	27	1	28
Detenzione domiciliare	25	-	25	6	2	8	31	2	33
Concessione Legge 199/2010	9	-	9	3	2	5	12	2	14
Trasferimenti a strutture per adulti									
A strutture per adulti	14	1	15	9	-	9	23	1	24
Totale USCITE*	355	9	364	159	32	191	514	41	555
Evasioni	2	-	2	2	-	2	4	-	4
PRESENZE									
Presenti alla fine del periodo	333	6	339	146	18	164	479	24	503
Presenza media giornaliera nel periodo	308,8	5,4	314,2	129,8	17,3	147,1	438,6	22,7	461,3

* Sono esclusi i trasferimenti tra IPM.

Dipartimento Giustizia Minorile
Servizio Statistica

Detenuti presenti negli Istituti penali per i minorenni al 30.06.2011
secondo il sesso ed il Paese di provenienza

PAESI	SESSO		TOTALE
	Maschi	Femmine	
UNIONE EUROPEA	371	9	380
<i>Italia</i>	333	6	339
Polonia	1	-	1
Slovenia	1	-	1
Romania	36	3	39
EUROPA _ Altri Paesi	28	13	41
Albania	4	1	5
Bosnia-Erzegovina	3	3	6
Croazia	7	6	13
Macedonia	1	-	1
Moldova	1	-	1
Montenegro	1	-	1
Repubblica di Serbia	9	3	12
Ucraina	1	-	1
Kosovo	1	-	1
AFRICA	57	2	59
Algeria	1	-	1
Congo, Repubblica democratica del (ex Zaire)	1	-	1
Costa d'Avorio	1	-	1
Egitto	6	-	6
Gabon	1	-	1
Marocco	31	2	33
Nigeria	1	-	1
Tunisia	13	-	13
Gambia	1	-	1
Senegal	1	-	1
AMERICA	16	-	16
Dominicana, Repubblica	1	-	1
Ecuador	8	-	8
El Salvador	1	-	1
Perù	4	-	4
Stati Uniti d'America	1	-	1
Venezuela	1	-	1
ASIA	6	-	6
Repubblica Popolare Cinese	5	-	5
Territori dell'Autonomia Palestinese	1	-	1
Apolide	1	-	1
TOTALE	479	24	503

DIPARTIMENTO GIUSTIZIA MINORILE
Servizio Statistica

Detenuti presenti negli Istituti penali per i minorenni
al 30.06.2011

ITALIANI

Posizione giuridica	Età e sesso											
	14-15 anni			16-17 anni			giovani adulti			totale		
	m	f	mf	m	f	mf	m	f	mf	m	f	mf
In attesa di primo giudizio	7	1	8	45	1	46	16	1	17	68	3	71
Appellante	0	0	0	8	0	8	6	0	6	14	0	14
Ricorrente	0	0	0	2	0	2	5	0	5	7	0	7
Misto senza definitivo	1	0	1	56	1	57	31	1	32	88	2	90
Definitivo	1	0	1	14	0	14	67	1	68	82	1	83
Misto con definitivo	1	0	1	18	0	18	55	0	55	74	0	74
Totale	10	1	11	143	2	145	180	3	183	333	6	339

STRANIERI

Posizione giuridica	Età e sesso											
	14-15 anni			16-17 anni			giovani adulti			totale		
	m	f	mf	m	f	mf	m	f	mf	m	f	mf
In attesa di primo giudizio	10	0	10	31	4	35	9	0	9	50	4	54
Appellante	2	0	2	6	1	7	4	0	4	12	1	13
Ricorrente	0	0	0	0	0	0	2	0	2	2	0	2
Misto senza definitivo	6	1	7	19	2	21	12	0	12	37	3	40
Definitivo	0	0	0	6	1	7	15	2	17	21	3	24
Misto con definitivo	0	1	1	6	2	8	18	4	22	24	7	31
Totale	18	2	20	68	10	78	60	6	66	146	18	164

TOTALE

Posizione giuridica	Età e sesso											
	14-15 anni			16-17 anni			giovani adulti			totale		
	m	f	mf	m	f	mf	m	f	mf	m	f	mf
In attesa di primo giudizio	17	1	18	76	5	81	25	1	26	118	7	125
Appellante	2	0	2	14	1	15	10	0	10	26	1	27
Ricorrente	0	0	0	2	0	2	7	0	7	9	0	9
Misto senza definitivo	7	1	8	75	3	78	43	1	44	125	5	130
Definitivo	1	0	1	20	1	21	82	3	85	103	4	107
Misto con definitivo	1	1	2	24	2	26	73	4	77	98	7	105
Totale	28	3	31	211	12	223	240	9	249	479	24	503

DIPARTIMENTO GIUSTIZIA MINORILE
Servizio Statistica

Presenza media giornaliera negli Istituti penali per i minorenni
Primo semestre 2011

Paesi	Sesso		Totale
	maschi	femmine	
Unione Europea	346,7	10,5	357,2
Italia	308,8	5,4	314,2
Francia	0,2	0,0	0,2
Polonia	0,8	0,0	0,8
Slovenia	0,9	0,0	0,9
Spagna	0,2	0,0	0,2
Romania	35,8	5,1	41,0
Europa - Altri Paesi	25,2	11,4	36,6
Albania	3,9	0,4	4,3
Bosnia-Erzegovina	3,0	3,7	6,6
Croazia	4,2	4,0	8,3
Macedonia	1,0	0,1	1,1
Moldova	1,2	0,0	1,2
Montenegro	1,0	0,0	1,0
Serbia	7,7	3,2	11,0
Ucraina	1,7	0,0	1,7
Kosovo	1,5	0,0	1,5
Africa	45,9	0,7	46,5
Algeria	0,7	0,0	0,7
Burkina Faso (ex Alto Volta)	0,3	0,0	0,3
Congo (ex Zaire)	1,0	0,0	1,0
Costa d'Avorio	0,9	0,0	0,9
Egitto	3,3	0,0	3,3
Gabon	0,1	0,0	0,1
Ghana	0,5	0,0	0,5
Marocco	30,5	0,7	31,2
Nigeria	1,0	0,0	1,0
Tunisia	5,9	0,0	5,9
Gambia	0,5	0,0	0,5
Senegal	1,1	0,0	1,1
America	16,1	0,0	16,1
Bolivia	0,1	0,0	0,1
Brasile	0,6	0,0	0,6
Colombia	0,1	0,0	0,1
Repubblica Dominicana	0,3	0,0	0,3
Ecuador	9,5	0,0	9,5
El Salvador	0,3	0,0	0,3
Perù	3,4	0,0	3,4
Stati Uniti d'America	0,5	0,0	0,5
Venezuela	1,4	0,0	1,4
Asia	4,8	0,0	4,8
Cina	3,8	0,0	3,8
Territori dell'Autonomia Palestinesi	1,0	0,0	1,0
Apolide	0,1	0,0	0,1
TOTALE	438,8	22,6	461,3

DIPARTIMENTO GIUSTIZIA MINORILE
Servizio Statistica

Presenza giornaliera negli Istituti penali per i minorenni
Primo semestre 2011

ITALIANI

Posizione giuridica	Età											
	14-15 anni			16-17 anni			giovani adulti			totale		
	m	f	mf	m	f	mf	m	f	mf	m	f	mf
In attesa di giudizio	8,7	0,2	8,7	33,7	1,5	35,2	13,8	0,3	14,2	56,2	2,0	58,2
Appellante	0,2	0,0	0,2	9,3	0,0	9,3	5,3	0,0	5,3	14,8	0,0	14,8
Ricorrente	0,2	0,0	0,2	1,5	0,0	1,5	5,0	0,0	5,0	6,7	0,0	6,7
Misto senza definitivo	3,7	0,0	3,7	49,8	1,0	50,8	29,2	0,8	30,0	82,7	1,8	84,5
Definitivo	1,5	0,0	1,5	10,7	0,3	11,0	65,8	0,9	66,7	78,0	1,2	79,2
Misto con definitivo	0,7	0,0	0,7	16,3	0,3	16,7	53,5	0,0	53,5	70,5	0,3	70,8
Totale	14,8	0,2	15,0	121,3	3,2	124,5	172,6	2,1	174,7	308,8	5,4	314,2

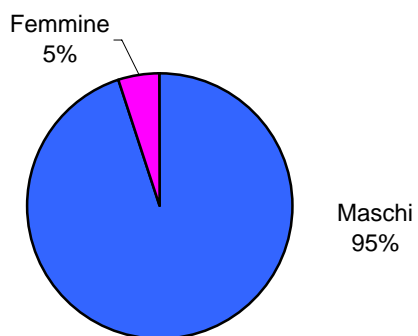
STRANIERI

Posizione giuridica	Età											
	14-15 anni			16-17 anni			giovani adulti			totale		
	m	f	mf	m	f	mf	m	f	mf	m	f	mf
In attesa di giudizio	7,7	0,7	8,3	25,2	2,5	27,7	11,7	0,8	12,5	44,5	4,0	48,5
Appellante	0,5	0,7	1,2	4,2	0,2	4,3	3,7	0,0	3,7	8,3	0,8	9,2
Ricorrente	0,0	0,0	0,0	0,0	0,0	0,0	1,3	0,0	1,3	1,3	0,0	1,3
Misto senza definitivo	4,0	0,7	4,7	17,5	1,5	19,0	11,8	0,2	12,0	33,3	2,3	35,7
Definitivo	0,2	0,3	0,5	4,8	1,3	6,2	17,6	3,3	20,9	22,6	5,0	27,6
Misto con definitivo	0,0	0,8	0,8	5,7	1,7	7,3	14,0	2,7	16,7	19,7	5,2	24,8
Totale	12,3	3,2	15,5	57,3	7,2	64,5	61,5	6,2	67,7	129,8	17,3	147,1

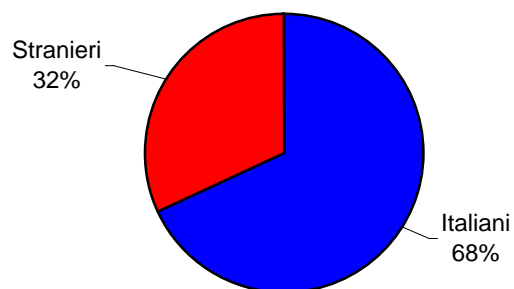
TOTALE

Posizione giuridica	Età											
	14-15 anni			16-17 anni			giovani adulti			totale		
	m	f	mf	m	f	mf	m	f	mf	m	f	mf
In attesa di giudizio	16,3	0,8	17,0	58,8	4,0	62,8	25,5	1,2	26,7	100,7	6,0	106,7
Appellante	0,7	0,7	1,3	13,5	0,2	13,7	9,0	0,0	9,0	23,2	0,8	24,0
Ricorrente	0,2	0,0	0,2	1,5	0,0	1,5	6,3	0,0	6,3	8,0	0,0	8,0
Misto senza definitivo	7,7	0,7	8,3	67,3	2,5	69,8	41,0	1,0	42,0	116,0	4,2	120,2
Definitivo	1,7	0,3	2,0	15,5	1,7	17,2	83,4	4,2	87,6	100,6	6,2	106,8
Misto con definitivo	0,7	0,8	1,5	22,0	2,0	24,0	67,5	2,7	70,2	90,2	5,5	95,7
Totale	27,2	3,3	30,5	178,7	10,3	189,0	234,1	8,2	242,4	438,6	22,7	461,3

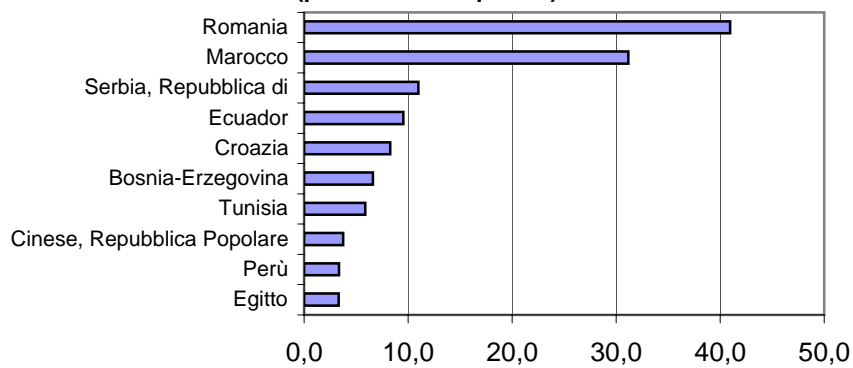
**Presenza media giornaliera in IPM nel primo semestre 2011:
composizione percentuale secondo il sesso**



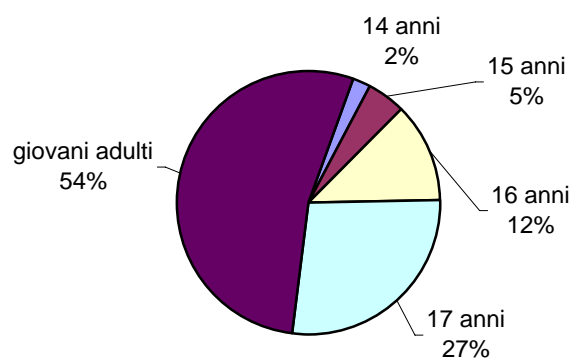
**Presenza media giornaliera in IPM nel primo semestre 2011:
composizione percentuale secondo la nazionalità**



**Presenza media giornaliera in IPM nel primo semestre 2011:
principali Paesi di provenienza dei minori
(prime dieci frequenze)**



**Presenza media giornaliera in IPM nel primo semestre 2011:
composizione percentuale secondo l'età**



**Dipartimento Giustizia Minorile
Servizio Statistica**

Flussi di utenza I.P.M. Area Nord Ovest - Primo semestre 2011

Movimenti e presenze	ITALIANI			STRANIERI			TOTALE		
	M	F	MF	M	F	MF	M	F	MF
INGRESSI									
Per custodia cautelare									
Dalla libertà	11	1	12	17	2	19	28	3	31
Da Centro di prima accoglienza	12	2	14	26	4	30	38	6	44
Da permanenza in casa	-	-	-	-	-	-	-	-	-
Da comunità per trasformazione di misura	2	1	3	6	4	10	8	5	13
Da aggravamento misura cautelare (art.22 c.3)	3	-	3	7	1	8	10	1	11
Da arresti domiciliari (adulti)	-	-	-	-	-	-	-	-	-
Da istituto penale per adulti	2	1	3	4	-	4	6	1	7
Per esecuzione pena									
Dalla libertà	7	-	7	2	3	5	9	3	12
Da comunità	-	1	1	-	-	-	-	1	1
Per revoca affidamento in prova al servizio sociale	-	-	-	-	-	-	-	-	-
Per sospensione affidamento in prova al servizio sociale	-	-	-	-	-	-	-	-	-
Per revoca detenzione domiciliare	-	-	-	-	-	-	-	-	-
Per revoca concessione Legge 199/2010	-	-	-	-	-	-	-	-	-
Per sospensione detenzione domiciliare	-	-	-	-	-	-	-	-	-
Da arresti domiciliari (adulti)	1	-	1	-	-	-	1	-	1
Da istituto penale per adulti	2	-	2	3	1	4	5	1	6
Ingressi da trasferimento*									
Per esigenze educative	-	-	-	-	-	-	-	-	-
Per avvicinamento al nucleo familiare	4	-	4	5	-	5	9	-	9
Per opportunità lavorative e/o formative	1	-	1	-	-	-	1	-	1
Per sovraffollamento	-	-	-	-	-	-	-	-	-
Per motivi di sicurezza	3	-	3	-	-	-	3	-	3
Per altri motivi	6	-	6	18	-	18	24	-	24
Totale INGRESSI	54	6	60	88	15	103	142	21	163
Rientro da evasione	1	-	1	-	-	-	1	-	1
<i>Ingressi di semiliberi</i>	-	-	-	-	-	-	-	-	-
<i>Ingressi di semidetenuti</i>	1	-	1	4	-	4	5	-	5
USCITE									
Da custodia cautelare									
Decorrenza termini custodia cautelare	1	-	1	-	1	1	1	1	2
Revoca della custodia cautelare	-	-	-	2	1	3	2	1	3
Sospensione della custodia cautelare	-	-	-	-	1	1	-	1	1
Remissione in libertà	1	2	3	8	1	9	9	3	12
Prescrizioni	1	-	1	2	-	2	3	-	3
Permanenza in casa	6	-	6	6	1	7	12	1	13
Collocamento in comunità	14	2	16	15	3	18	29	5	34
Fine periodo di aggravamento della misura cautelare(art.2	-	-	-	-	-	-	-	-	-
Sospensione del processo e messa alla prova	2	-	2	9	1	10	11	1	12
Arresti domiciliari	-	-	-	-	-	-	-	-	-
Provvedimento del giudice a seguito di udienza	-	-	-	-	1	1	-	1	1
Sospensione condizionale della pena	-	-	-	-	-	-	-	-	-
Da espiazione pena									
Espiazione della pena	3	1	4	6	2	8	9	3	12
Differimento esecuzione pena	-	-	-	-	1	1	-	1	1
Sospensione esecuzione pena	-	-	-	-	-	-	-	-	-
Sospensione condizionale della pena	-	-	-	-	-	-	-	-	-
Concessione liberazione anticipata	-	-	-	-	-	-	-	-	-
Liberazione condizionale	-	-	-	-	-	-	-	-	-
Affidamento in prova al servizio sociale	2	-	2	-	-	-	2	-	2
Detenzione domiciliare	4	-	4	2	-	2	6	-	6
Concessione Legge 199/2010	-	-	-	-	-	-	-	-	-
Trasferimenti a strutture per adulti									
A strutture per adulti	2	-	2	5	-	5	7	-	7
Trasferimenti ad altro IPM*									
Per esigenze educative	-	-	-	-	-	-	-	-	-
Per avvicinamento a nucleo familiare	2	-	2	2	3	5	4	3	7
Per opportunità lavorative e/o formative	-	-	-	-	-	-	-	-	-
Per sovraffollamento	5	-	5	15	-	15	20	-	20
Per motivi di sicurezza	1	-	1	2	-	2	3	-	3
Per altri motivi	9	1	10	16	1	17	25	2	27
Totale USCITE	53	6	59	90	17	107	143	23	166
Evasioni	1	-	1	2	-	2	3	-	3
PRESENZE									
Presenti alla fine del periodo	33	4	37	46	5	51	79	9	88
Presenza media giornaliera nel periodo	30,4	3,7	34,1	43,6	7,3	50,9	74,0	11	85,0

* I dati relativi ai trasferimenti tra IPM non comprendono le aggregazioni temporanee.

**Dipartimento Giustizia Minorile
Servizio Statistica**

Flussi di utenza I.P.M. Area Nord Est - Primo semestre 2011

Movimenti e presenze	ITALIANI			STRANIERI			TOTALE		
	M	F	MF	M	F	MF	M	F	MF
INGRESSI									
Per custodia cautelare									
Dalla libertà	5	-	5	7	-	7	12	-	12
Da Centro di prima accoglienza	2	-	2	16	-	16	18	-	18
Da permanenza in casa	-	-	-	-	-	-	-	-	-
Da comunità per trasformazione di misura	2	-	2	-	-	-	2	-	2
Da aggravamento misura cautelare (art.22 c.3)	6	-	6	6	-	6	12	-	12
Da arresti domiciliari (adulti)	-	-	-	-	-	-	-	-	-
Da istituto penale per adulti	-	-	-	4	-	4	4	-	4
Per esecuzione pena									
Dalla libertà	1	-	1	2	-	2	3	-	3
Da comunità	2	-	2	-	-	-	2	-	2
Per revoca affidamento in prova al servizio sociale	-	-	-	1	-	1	1	-	1
Per sospensione affidamento in prova al servizio sociale	-	-	-	3	-	3	3	-	3
Per revoca detenzione domiciliare	-	-	-	-	-	-	-	-	-
Per revoca concessione Legge 199/2010	-	-	-	-	-	-	-	-	-
Per sospensione detenzione domiciliare	-	-	-	-	-	-	-	-	-
Da arresti domiciliari (adulti)	-	-	-	-	-	-	-	-	-
Da istituto penale per adulti	-	-	-	-	-	-	-	-	-
Ingressi da trasferimento*									
Per esigenze educative	-	-	-	-	-	-	-	-	-
Per avvicinamento al nucleo familiare	1	-	1	-	-	-	1	-	1
Per opportunità lavorative e/o formative	-	-	-	-	-	-	-	-	-
Per sovraffollamento	1	-	1	1	-	1	2	-	2
Per motivi di sicurezza	-	-	-	1	-	1	1	-	1
Per altri motivi	3	-	3	9	-	9	12	-	12
Totale INGRESSI	23	-	23	50	-	50	73	-	73
Rientro da evasione	1	-	1	-	-	-	1	-	1
<i>Ingressi di semiliberi</i>	-	-	-	-	-	-	-	-	-
<i>Ingressi di semidetenuti</i>	-	-	-	-	-	-	-	-	-
USCITE									
Da custodia cautelare									
Decorrenza termini custodia cautelare	-	-	-	-	-	-	-	-	-
Revoca della custodia cautelare	-	-	-	2	-	2	2	-	2
Sospensione della custodia cautelare	-	-	-	1	-	1	1	-	1
Remissione in libertà	-	-	-	3	-	3	3	-	3
Prescrizioni	-	-	-	-	-	-	-	-	-
Permanenza in casa	1	-	1	3	-	3	4	-	4
Collocamento in comunità	7	-	7	8	-	8	15	-	15
Fine periodo di aggravamento della misura cautelare(art.	3	-	3	4	-	4	7	-	7
Sospensione del processo e messa alla prova	-	-	-	-	-	-	-	-	-
Arresti domiciliari	-	-	-	-	-	-	-	-	-
Provvedimento del giudice a seguito di udienza	-	-	-	-	-	-	-	-	-
Sospensione condizionale della pena	-	-	-	-	-	-	-	-	-
Da espiazione pena									
Espiazione della pena	4	-	4	3	-	3	7	-	7
Differimento esecuzione pena	-	-	-	-	-	-	-	-	-
Sospensione esecuzione pena	-	-	-	-	-	-	-	-	-
Sospensione condizionale della pena	-	-	-	-	-	-	-	-	-
Concessione liberazione anticipata	-	-	-	-	-	-	-	-	-
Liberazione condizionale	-	-	-	-	-	-	-	-	-
Affidamento in prova al servizio sociale	1	-	1	1	-	1	2	-	2
Detenzione domiciliare	3	-	3	-	-	-	3	-	3
Concessione Legge 199/2010	-	-	-	-	-	-	-	-	-
Trasferimenti a strutture per adulti									
A strutture per adulti	-	-	-	1	-	1	1	-	1
Trasferimenti ad altro IPM*									
Per esigenze educative	-	-	-	-	-	-	-	-	-
Per avvicinamento a nucleo familiare	1	-	1	1	-	1	2	-	2
Per opportunità lavorative e/o formative	-	-	-	-	-	-	-	-	-
Per sovraffollamento	1	-	1	5	-	5	6	-	6
Per motivi di sicurezza	1	-	1	-	-	-	1	-	1
Per altri motivi	2	-	2	7	-	7	9	-	9
Totale USCITE	24	-	24	39	-	39	63	-	63
Evasioni	1	-	1	-	-	-	1	-	1
PRESENZE									
Presenti alla fine del periodo	10	-	10	28	-	28	38	-	38
Presenza media giornaliera nel periodo	10,4	-	10,4	26,6	-	26,6	37,0	-	37,0

* I dati relativi ai trasferimenti tra IPM non comprendono le aggregazioni temporanee.

Dipartimento Giustizia Minorile
Servizio Statistica

Flussi di utenza I.P.M. Area Centrale - Primo semestre 2011

Movimenti e presenze	ITALIANI			STRANIERI			TOTALE		
	M	F	MF	M	F	MF	M	F	MF
INGRESSI									
Per custodia cautelare									
Dalla libertà	13	1	14	10	-	10	23	1	24
Da Centro di prima accoglienza	9	-	9	18	4	22	27	4	31
Da permanenza in casa	2	-	2	1	-	1	3	-	3
Da comunità per trasformazione di misura	6	-	6	6	4	10	12	4	16
Da aggravamento misura cautelare (art.22 c.3)	1	-	1	3	1	4	4	1	5
Da arresti domiciliari (adulti)	-	-	-	-	-	-	-	-	-
Da istituto penale per adulti	-	-	-	3	1	4	3	1	4
Per esecuzione pena									
Dalla libertà	2	-	2	10	7	17	12	7	19
Da comunità	1	-	1	1	-	1	2	-	2
Per revoca affidamento in prova al servizio sociale	-	-	-	-	-	-	-	-	-
Per sospensione affidamento in prova al servizio sociale	-	-	-	-	1	1	-	1	1
Per revoca detenzione domiciliare	-	-	-	-	-	-	-	-	-
Per revoca concessione Legge 199/2010	1	-	1	-	-	-	1	-	1
Per sospensione detenzione domiciliare	-	-	-	2	-	2	2	-	2
Da arresti domiciliari (adulti)	-	-	-	-	-	-	-	-	-
Da istituto penale per adulti	1	-	1	1	-	1	2	-	2
Ingressi da trasferimento*									
Per esigenze educative	-	-	-	-	-	-	-	-	-
Per avvicinamento al nucleo familiare	1	1	2	3	2	5	4	3	7
Per opportunità lavorative e/o formative	-	-	-	-	-	-	-	-	-
Per sovraffollamento	-	-	-	6	-	6	6	-	6
Per motivi di sicurezza	1	-	1	4	-	4	5	-	5
Per altri motivi	17	1	18	13	1	14	30	2	32
Totale INGRESSI	55	3	58	81	21	102	136	24	160
Rientro da evasione	-	-	-	-	-	-	-	-	-
Ingressi di semiliberi	-	-	-	-	-	-	-	-	-
Ingressi di semidetenuti	-	-	-	-	-	-	-	-	-
USCITE									
Da custodia cautelare									
Decorrenza termini custodia cautelare	6	-	6	6	-	6	12	-	12
Revoca della custodia cautelare	-	-	-	5	3	8	5	3	8
Sospensione della custodia cautelare	-	-	-	-	-	-	-	-	-
Remissione in libertà	2	-	2	3	2	5	5	2	7
Prescrizioni	1	-	1	1	-	1	2	-	2
Permanenza in casa	8	1	9	9	1	10	17	2	19
Collocamento in comunità	13	-	13	13	1	14	26	1	27
Fine periodo di aggravamento della misura cautelare(art.	-	-	-	-	1	1	-	1	1
Sospensione del processo e messa alla prova	-	-	-	-	-	-	-	-	-
Arresti domiciliari	-	-	-	-	-	-	-	-	-
Provvedimento del giudice a seguito di udienza	-	-	-	-	-	-	-	-	-
Sospensione condizionale della pena	1	-	1	-	-	-	1	-	1
Da espiazione pena									
Espiazione della pena	2	-	2	10	2	12	12	2	14
Differimento esecuzione pena	-	-	-	-	4	4	-	4	4
Sospensione esecuzione pena	-	-	-	-	-	-	-	-	-
Sospensione condizionale della pena	-	-	-	-	-	-	-	-	-
Concessione liberazione anticipata	-	-	-	-	-	-	-	-	-
Liberazione condizionale	-	-	-	1	-	1	1	-	1
Affidamento in prova al servizio sociale	1	-	1	3	1	4	4	1	5
Detenzione domiciliare	2	-	2	3	2	5	5	2	7
Concessione Legge 199/2010	2	-	2	3	2	5	5	2	7
Trasferimenti a strutture per adulti									
A strutture per adulti	-	1	1	2	-	2	2	1	3
Trasferimenti ad altro IPM*									
Per esigenze educative	-	-	-	-	-	-	-	-	-
Per avvicinamento a nucleo familiare	1	-	1	1	-	1	2	-	2
Per opportunità lavorative e/o formative	-	-	-	-	-	-	-	-	-
Per sovraffollamento	-	-	-	-	-	-	-	-	-
Per motivi di sicurezza	1	-	1	4	-	4	5	-	5
Per altri motivi	13	-	13	7	-	7	20	-	20
Totale USCITE	53	2	55	71	19	90	124	21	145
Evasioni	-	-	-	-	-	-	-	-	-
PRESENZE									
Presenti alla fine del periodo	21	1	22	40	7	47	61	8	69
Presenza media giornaliera nel periodo	20,5	0,2	20,7	35,5	6,4	41,9	56,0	6,6	62,6

* I dati relativi ai trasferimenti tra IPM non comprendono le aggregazioni temporanee.

Dipartimento Giustizia Minorile
Servizio Statistica

Flussi di utenza I.P.M. Area Meridionale- Primo semestre 2011

Movimenti e presenze	ITALIANI			STRANIERI			TOTALE		
	M	F	MF	M	F	MF	M	F	MF
INGRESSI									
Per custodia cautelare									
Dalla libertà	20	1	21	2	1	3	22	2	24
Da Centro di prima accoglienza	42	-	42	3	2	5	45	2	47
Da permanenza in casa	1	-	1	-	-	-	1	-	1
Da comunità per trasformazione di misura	37	1	38	1	-	1	38	1	39
Da aggravamento misura cautelare (art.22 c.3)	27	-	27	-	-	-	27	-	27
Da arresti domiciliari (adulti)	-	-	-	-	-	-	-	-	-
Da istituto penale per adulti	2	-	2	-	-	-	2	-	2
Per esecuzione pena									
Dalla libertà	15	-	15	1	-	1	16	-	16
Da comunità	7	-	7	-	-	-	7	-	7
Per revoca affidamento in prova al servizio sociale	-	-	-	-	-	-	-	-	-
Per sospensione affidamento in prova al servizio sociale	3	-	3	-	-	-	3	-	3
Per revoca detenzione domiciliare	1	-	1	-	-	-	1	-	1
Per revoca concessione Legge 199/2010	-	-	-	-	-	-	-	-	-
Per sospensione detenzione domiciliare	2	-	2	-	-	-	2	-	2
Da arresti domiciliari (adulti)	-	-	-	-	-	-	-	-	-
Da istituto penale per adulti	2	-	2	-	-	-	2	-	2
Ingressi da trasferimento*									
Per esigenze educative	-	-	-	-	-	-	-	-	-
Per avvicinamento al nucleo familiare	10	-	10	-	1	1	10	1	11
Per opportunità lavorative e/o formative	-	-	-	-	-	-	-	-	-
Per sovraffollamento	7	-	7	3	-	3	10	-	10
Per motivi di sicurezza	6	-	6	1	-	1	7	-	7
Per altri motivi	39	1	40	5	1	6	44	2	46
Totale INGRESSI	221	3	224	16	5	21	237	8	245
Rientro da evasione	-	-	-	-	-	-	-	-	-
Ingressi di semiliberi	-	-	-	-	-	-	-	-	-
Ingressi di semidetenuti	1	-	1	-	-	-	1	-	1
USCITE									
Da custodia cautelare									
Decorrenza termini custodia cautelare	1	-	1	-	-	-	1	-	1
Revoca della custodia cautelare	1	-	1	1	-	1	2	-	2
Sospensione della custodia cautelare	-	-	-	-	-	-	-	-	-
Remissione in libertà	14	-	14	-	-	-	14	-	14
Prescrizioni	1	-	1	-	-	-	1	-	1
Permanenza in casa	8	-	8	-	-	-	8	-	8
Collocamento in comunità	81	1	82	3	-	3	84	1	85
Fine periodo di aggravamento della misura cautelare(art.22 c.3)	2	-	2	1	-	1	3	-	3
Sospensione del processo e messa alla prova	2	-	2	-	-	-	2	-	2
Arresti domiciliari	1	-	1	-	-	-	1	-	1
Provvedimento del giudice a seguito di udienza	-	-	-	-	-	-	-	-	-
Sospensione condizionale della pena	2	-	2	-	-	-	2	-	2
Da espiazione pena									
Espiazione della pena	9	1	10	4	-	4	13	1	14
Differimento esecuzione pena	-	-	-	-	-	-	-	-	-
Sospensione esecuzione pena	-	-	-	-	-	-	-	-	-
Sospensione condizionale della pena	-	-	-	-	-	-	-	-	-
Concessione liberazione anticipata	1	-	1	-	-	-	1	-	1
Liberazione condizionale	-	-	-	-	-	-	-	-	-
Affidamento in prova al servizio sociale	11	-	11	-	-	-	11	-	11
Detenzione domiciliare	7	-	7	1	-	1	8	-	8
Concessione Legge 199/2010	7	-	7	-	-	-	7	-	7
Trasferimenti a strutture per adulti									
A strutture per adulti	8	-	8	-	-	-	8	-	8
Trasferimenti ad altro IPM*									
Per esigenze educative	-	-	-	-	-	-	-	-	-
Per avvicinamento a nucleo familiare	3	1	4	1	-	1	4	1	5
Per opportunità lavorative e/o formative	-	-	-	-	-	-	-	-	-
Per sovraffollamento	5	-	5	-	-	-	5	-	5
Per motivi di sicurezza	11	-	11	-	-	-	11	-	11
Per altri motivi	46	-	46	7	-	7	53	-	53
Totale USCITE	221	3	224	18	-	18	239	3	242
Evasioni	-	-	-	-	-	-	-	-	-
PRESENZE									
Presenti alla fine del periodo	137	1	138	11	6	17	148	7	155
Presenza media giornaliera nel periodo	139,4	1,5	140,9	8,8	3,6	12,4	148,2	5,1	153,3

* I dati relativi ai trasferimenti tra IPM non comprendono le aggregazioni temporanee.

Dipartimento Giustizia Minorile
Servizio Statistica

Flussi di utenza I.P.M. Area Insulare - Primo semestre 2011

Movimenti e presenze	ITALIANI			STRANIERI			TOTALE		
	M	F	MF	M	F	MF	M	F	MF
INGRESSI									
Per custodia cautelare									
Dalla libertà	16	-	16	1	-	1	17	-	17
Da Centro di prima accoglienza	39	-	39	5	-	5	44	-	44
Da permanenza in casa	-	-	-	-	-	-	-	-	-
Da comunità per trasformazione di misura	11	-	11	-	-	-	11	-	11
Da aggravamento misura cautelare (art.22 c.3)	34	-	34	3	-	-	37	-	37
Da arresti domiciliari (adulti)	-	-	-	-	-	-	-	-	-
Da istituto penale per adulti	4	-	4	4	-	4	8	-	8
Per esecuzione pena									
Dalla libertà	13	-	13	-	-	-	13	-	13
Da comunità	4	-	4	-	-	-	4	-	4
Per revoca affidamento in prova al servizio sociale	-	-	-	-	-	-	-	-	-
Per sospensione affidamento in prova al servizio sociale	1	-	1	-	-	-	1	-	1
Per revoca detenzione domiciliare	-	-	-	-	-	-	-	-	-
Per revoca concessione Legge 199/2010	-	-	-	-	-	-	-	-	-
Per sospensione detenzione domiciliare	3	-	3	-	-	-	3	-	3
Da arresti domiciliari (adulti)	-	-	-	-	-	-	-	-	-
Da istituto penale per adulti	2	-	2	1	-	1	3	-	3
Ingressi da trasferimento*									
Per esigenze educative	-	-	-	-	-	-	-	-	-
Per avvicinamento al nucleo familiare	7	-	7	-	-	-	7	-	7
Per opportunità lavorative e/o formative	-	-	-	-	-	-	-	-	-
Per sovraffollamento	3	-	3	6	-	6	9	-	9
Per motivi di sicurezza	4	-	4	1	-	1	5	-	5
Per altri motivi	35	-	35	17	-	17	52	-	52
Totale INGRESSI	176	-	176	38	-	35	214	-	214
Rientro da evasione	-	-	-	-	-	-	-	-	-
<i>Ingressi di semiliberi</i>	-	-	-	-	-	-	-	-	-
<i>Ingressi di semidetenuti</i>	-	-	-	-	-	-	-	-	-
USCITE									
Da custodia cautelare									
Decorrenza termini custodia cautelare	2	-	2	-	-	-	2	-	2
Revoca della custodia cautelare	3	-	3	-	-	-	3	-	3
Sospensione della custodia cautelare	1	-	1	-	-	-	1	-	1
Remissione in libertà	3	-	3	-	-	-	3	-	3
Prescrizioni	-	-	-	-	-	-	-	-	-
Permanenza in casa	9	-	9	-	-	-	9	-	9
Collocamento in comunità	47	-	47	5	-	5	52	-	52
Fine periodo di aggravamento della misura cautelare(art.	9	-	9	-	-	-	9	-	9
Sospensione del processo e messa alla prova	-	-	-	-	-	-	-	-	-
Arresti domiciliari	-	-	-	-	-	-	-	-	-
Provvedimento del giudice a seguito di udienza	2	-	2	-	-	-	2	-	2
Sospensione condizionale della pena	-	-	-	-	-	-	-	-	-
Da espiazione pena									
Espiazione della pena	8	-	8	1	-	1	9	-	9
Differimento esecuzione pena	-	-	-	-	-	-	-	-	-
Sospensione esecuzione pena	1	-	1	-	-	-	1	-	1
Sospensione condizionale della pena	1	-	1	-	-	-	1	-	1
Concessione liberazione anticipata	1	-	1	-	-	-	1	-	1
Liberazione condizionale	-	-	-	-	-	-	-	-	-
Affidamento in prova al servizio sociale	6	-	6	2	-	2	8	-	8
Detenzione domiciliare	9	-	9	-	-	-	9	-	9
Concessione Legge 199/2010	-	-	-	-	-	-	-	-	-
Trasferimenti a strutture per adulti									
A strutture per adulti	4	-	4	1	-	1	5	-	5
Trasferimenti ad altro IPM*									
Per esigenze educative	1	-	1	-	-	-	1	-	1
Per avvicinamento a nucleo familiare	7	-	7	1	-	1	8	-	8
Per opportunità lavorative e/o formative	-	-	-	-	-	-	-	-	-
Per sovraffollamento	1	-	1	4	-	4	5	-	5
Per motivi di sicurezza	-	-	-	2	-	2	2	-	2
Per altri motivi	38	-	38	14	-	14	52	-	52
Totale USCITE	153	-	153	30	-	30	183	-	183
Evasioni	-	-	-	-	-	-	-	-	-
PRESENZE									
Presenti alla fine del periodo	132	-	132	21	-	21	153	-	153
Presenza media giornaliera nel periodo	108,1	-	108,1	15,3	-	15,3	123,4	-	123,4

* I dati relativi ai trasferimenti tra IPM non comprendono le aggregazioni temporanee.

Dipartimento Giustizia Minorile
Servizio Statistica

Flussi di utenza I.P.M. di Acireale - Primo semestre 2011

Movimenti e presenze	ITALIANI			STRANIERI			TOTALE		
	M	F	MF	M	F	MF	M	F	MF
INGRESSI									
Per custodia cautelare									
Dalla libertà	2	-	2	-	-	-	2	-	2
Da Centro di prima accoglienza	15	-	15	-	-	-	15	-	15
Da permanenza in casa	-	-	-	-	-	-	-	-	-
Da comunità per trasformazione di misura	1	-	1	-	-	-	1	-	1
Da aggravamento misura cautelare (art.22 c.3)	2	-	2	1	-	1	3	-	3
Da arresti domiciliari (adulti)	-	-	-	-	-	-	-	-	-
Da istituto penale per adulti	-	-	-	-	-	-	-	-	-
Per esecuzione pena									
Dalla libertà	-	-	-	-	-	-	-	-	-
Da comunità	-	-	-	-	-	-	-	-	-
Per revoca affidamento in prova al servizio sociale	-	-	-	-	-	-	-	-	-
Per sospensione affidamento in prova al servizio sociale	-	-	-	-	-	-	-	-	-
Per revoca detenzione domiciliare	-	-	-	-	-	-	-	-	-
Per revoca concessione Legge 199/2010	-	-	-	-	-	-	-	-	-
Per sospensione detenzione domiciliare	-	-	-	-	-	-	-	-	-
Da arresti domiciliari (adulti)	-	-	-	-	-	-	-	-	-
Da istituto penale per adulti	-	-	-	-	-	-	-	-	-
Ingressi da trasferimento*									
Per esigenze educative	-	-	-	-	-	-	-	-	-
Per avvicinamento al nucleo familiare	1	-	1	-	-	-	1	-	1
Per opportunità lavorative e/o formative	-	-	-	-	-	-	-	-	-
Per sovraffollamento	-	-	-	1	-	1	1	-	1
Per motivi di sicurezza	-	-	-	-	-	-	-	-	-
Per altri motivi	3	-	3	-	-	-	3	-	3
Totale INGRESSI	24	-	24	2	-	2	26	-	26
Rientro da evasione	-	-	-	-	-	-	-	-	-
Ingressi di semiliberi	-	-	-	-	-	-	-	-	-
Ingressi di semidetenuti	-	-	-	-	-	-	-	-	-
USCITE									
Da custodia cautelare									
Decorrenza termini custodia cautelare	-	-	-	-	-	-	-	-	-
Revoca della custodia cautelare	1	-	1	-	-	-	1	-	1
Sospensione della custodia cautelare	1	-	1	-	-	-	1	-	1
Remissione in libertà	-	-	-	-	-	-	-	-	-
Prescrizioni	-	-	-	-	-	-	-	-	-
Permanenza in casa	2	-	2	-	-	-	2	-	2
Collocamento in comunità	4	-	4	2	-	2	6	-	6
Fine periodo di aggravamento della misura cautelare(art.22 c.3)	1	-	1	-	-	-	1	-	1
Sospensione del processo e messa alla prova	-	-	-	-	-	-	-	-	-
Arresti domiciliari	-	-	-	-	-	-	-	-	-
Provvedimento del giudice a seguito di udienza	-	-	-	-	-	-	-	-	-
Sospensione condizionale della pena	-	-	-	-	-	-	-	-	-
Da espiazione pena									
Espiazione della pena	1	-	1	-	-	-	1	-	1
Differimento esecuzione pena	-	-	-	-	-	-	-	-	-
Sospensione esecuzione pena	-	-	-	-	-	-	-	-	-
Sospensione condizionale della pena	-	-	-	-	-	-	-	-	-
Concessione liberazione anticipata	-	-	-	-	-	-	-	-	-
Liberazione condizionale	-	-	-	-	-	-	-	-	-
Affidamento in prova al servizio sociale	1	-	1	-	-	-	1	-	1
Detenzione domiciliare	-	-	-	-	-	-	-	-	-
Concessione Legge 199/2010	-	-	-	-	-	-	-	-	-
Trasferimenti a strutture per adulti									
A strutture per adulti	2	-	2	-	-	-	2	-	2
Trasferimenti ad altro IPM*									
Per esigenze educative	1	-	1	-	-	-	1	-	1
Per avvicinamento a nucleo familiare	-	-	-	-	-	-	-	-	-
Per opportunità lavorative e/o formative	-	-	-	-	-	-	-	-	-
Per sovraffollamento	-	-	-	-	-	-	-	-	-
Per motivi di sicurezza	-	-	-	-	-	-	-	-	-
Per altri motivi	4	-	4	-	-	-	4	-	4
Totale USCITE	18	-	18	2	-	2	20	-	20
Evasioni	-	-	-	-	-	-	-	-	-
PRESENZE									
Presenti alla fine del periodo	21	-	21	2	-	2	23	-	23
Presenza media giornaliera nel periodo	17,0	-	17,0	1,6	-	1,6	18,6	-	18,6

* I dati relativi ai trasferimenti tra IPM non comprendono le aggregazioni temporanee.

Dipartimento Giustizia Minorile
Servizio Statistica

Flussi di utenza I.P.M. di Airola (BN) - Primo semestre 2011

Movimenti e presenze	ITALIANI			STRANIERI			TOTALE		
	M	F	MF	M	F	MF	M	F	MF
INGRESSI									
Per custodia cautelare									
Dalla libertà	6	-	6	1	-	1	7	-	7
Da Centro di prima accoglienza	11	-	11	1	-	1	12	-	12
Da permanenza in casa	-	-	-	-	-	-	-	-	-
Da comunità per trasformazione di misura	4	-	4	-	-	-	4	-	4
Da aggravamento misura cautelare (art.22 c.3)	-	-	-	-	-	-	-	-	-
Da arresti domiciliari (adulti)	-	-	-	-	-	-	-	-	-
Da istituto penale per adulti	1	-	1	-	-	-	1	-	1
Per esecuzione pena									
Dalla libertà	3	-	3	-	-	-	3	-	3
Da comunità	-	-	-	-	-	-	-	-	-
Per revoca affidamento in prova al servizio sociale	-	-	-	-	-	-	-	-	-
Per sospensione affidamento in prova al servizio sociale	2	-	2	-	-	-	2	-	2
Per revoca detenzione domiciliare	-	-	-	-	-	-	-	-	-
Per revoca concessione Legge 199/2010	-	-	-	-	-	-	-	-	-
Per sospensione detenzione domiciliare	1	-	1	-	-	-	1	-	1
Da arresti domiciliari (adulti)	-	-	-	-	-	-	-	-	-
Da istituto penale per adulti	-	-	-	-	-	-	-	-	-
Ingressi da trasferimento*									
Per esigenze educative	-	-	-	-	-	-	-	-	-
Per avvicinamento al nucleo familiare	1	-	1	-	-	-	1	-	1
Per opportunità lavorative e/o formative	-	-	-	-	-	-	-	-	-
Per sovraffollamento	1	-	1	-	-	-	1	-	1
Per motivi di sicurezza	-	-	-	-	-	-	-	-	-
Per altri motivi	5	-	5	-	-	-	5	-	5
Totale INGRESSI	35	-	35	2	-	2	37	-	37
Rientro da evasione	-	-	-	-	-	-	-	-	-
<i>Ingressi di semiliberi</i>	-	-	-	-	-	-	-	-	-
<i>Ingressi di semidetenuti</i>	-	-	-	-	-	-	-	-	-
USCITE									
Da custodia cautelare									
Decorrenza termini custodia cautelare	-	-	-	-	-	-	-	-	-
Revoca della custodia cautelare	-	-	-	-	-	-	-	-	-
Sospensione della custodia cautelare	-	-	-	-	-	-	-	-	-
Remissione in libertà	1	-	1	-	-	-	1	-	1
Prescrizioni	-	-	-	-	-	-	-	-	-
Permanenza in casa	1	-	1	-	-	-	1	-	1
Collocamento in comunità	14	-	14	2	-	2	16	-	16
Fine periodo di aggravamento della misura cautelare(art.22 c.3)	-	-	-	-	-	-	-	-	-
Sospensione del processo e messa alla prova	-	-	-	-	-	-	-	-	-
Arresti domiciliari	-	-	-	-	-	-	-	-	-
Provvedimento del giudice a seguito di udienza	-	-	-	-	-	-	-	-	-
Sospensione condizionale della pena	-	-	-	-	-	-	-	-	-
Da espiazione pena									
Espiazione della pena	1	-	1	2	-	2	3	-	3
Differimento esecuzione pena	-	-	-	-	-	-	-	-	-
Sospensione esecuzione pena	-	-	-	-	-	-	-	-	-
Sospensione condizionale della pena	-	-	-	-	-	-	-	-	-
Concessione liberazione anticipata	-	-	-	-	-	-	-	-	-
Liberazione condizionale	-	-	-	-	-	-	-	-	-
Affidamento in prova al servizio sociale	4	-	4	-	-	-	4	-	4
Detenzione domiciliare	3	-	3	-	-	-	3	-	3
Concessione Legge 199/2010	2	-	2	-	-	-	2	-	2
Trasferimenti a strutture per adulti									
A strutture per adulti	4	-	4	-	-	-	4	-	4
Trasferimenti ad altro IPM*									
Per esigenze educative	-	-	-	-	-	-	-	-	-
Per avvicinamento a nucleo familiare	-	-	-	-	-	-	-	-	-
Per opportunità lavorative e/o formative	-	-	-	-	-	-	-	-	-
Per sovraffollamento	3	-	3	-	-	-	3	-	3
Per motivi di sicurezza	-	-	-	-	-	-	-	-	-
Per altri motivi	3	-	3	-	-	-	3	-	3
Totale USCITE	36	-	36	4	-	4	40	-	40
Evasioni	-	-	-	-	-	-	-	-	-
PRESENZE									
Presenti alla fine del periodo	34	-	34	3	-	3	37	-	37
Presenza media giornaliera nel periodo	33,5	-	33,5	3,8	-	3,8	37,3	-	37,3

* I dati relativi ai trasferimenti tra IPM non comprendono le aggregazioni temporanee.

Dipartimento Giustizia Minorile
Servizio Statistica

Flussi di utenza I.P.M. di Bari - Primo semestre 2011

Movimenti e presenze	ITALIANI			STRANIERI			TOTALE		
	M	F	MF	M	F	MF	M	F	MF
INGRESSI									
Per custodia cautelare									
Dalla libertà	5	-	5	-	-	-	5	-	5
Da Centro di prima accoglienza	6	-	6	-	-	-	6	-	6
Da permanenza in casa	-	-	-	-	-	-	-	-	-
Da comunità per trasformazione di misura	16	-	16	1	-	1	17	-	17
Da aggravamento misura cautelare (art.22 c.3)	15	-	15	-	-	-	15	-	15
Da arresti domiciliari (adulti)	-	-	-	-	-	-	-	-	-
Da istituto penale per adulti	1	-	1	-	-	-	1	-	1
Per esecuzione pena									
Dalla libertà	4	-	4	-	-	-	4	-	4
Da comunità	1	-	1	-	-	-	1	-	1
Per revoca affidamento in prova al servizio sociale	-	-	-	-	-	-	-	-	-
Per sospensione affidamento in prova al servizio sociale	1	-	1	-	-	-	1	-	1
Per revoca detenzione domiciliare	-	-	-	-	-	-	-	-	-
Per revoca concessione Legge 199/2010	-	-	-	-	-	-	-	-	-
Per sospensione detenzione domiciliare	1	-	1	-	-	-	1	-	1
Da arresti domiciliari (adulti)	-	-	-	-	-	-	-	-	-
Da istituto penale per adulti	1	-	1	-	-	-	1	-	1
Ingressi da trasferimento*									
Per esigenze educative	-	-	-	-	-	-	-	-	-
Per avvicinamento al nucleo familiare	3	-	3	-	-	-	3	-	3
Per opportunità lavorative e/o formative	-	-	-	-	-	-	-	-	-
Per sovraffollamento	4	-	4	3	-	3	7	-	7
Per motivi di sicurezza	2	-	2	-	-	-	2	-	2
Per altri motivi	10	-	10	3	-	3	13	-	13
Totale INGRESSI	70	-	70	7	-	7	77	-	77
Rientro da evasione	-	-	-	-	-	-	-	-	-
<i>Ingressi di semiliberi</i>	-	-	-	-	-	-	-	-	-
<i>Ingressi di semidetenuti</i>	1	-	1	-	-	-	1	-	1
USCITE									
Da custodia cautelare									
Decorrenza termini custodia cautelare	1	-	1	-	-	-	1	-	1
Revoca della custodia cautelare	-	-	-	-	-	-	-	-	-
Sospensione della custodia cautelare	-	-	-	-	-	-	-	-	-
Remissione in libertà	8	-	8	-	-	-	8	-	8
Prescrizioni	1	-	1	-	-	-	1	-	1
Permanenza in casa	4	-	4	-	-	-	4	-	4
Collocamento in comunità	31	-	31	-	-	-	31	-	31
Fine periodo di aggravamento della misura cautelare(art.22 c.3)	1	-	1	1	-	1	2	-	2
Sospensione del processo e messa alla prova	-	-	-	-	-	-	-	-	-
Arresti domiciliari	-	-	-	-	-	-	-	-	-
Provvedimento del giudice a seguito di udienza	-	-	-	-	-	-	-	-	-
Sospensione condizionale della pena	-	-	-	-	-	-	-	-	-
Da espiazione pena									
Espiazione della pena	2	-	2	-	-	-	2	-	2
Differimento esecuzione pena	-	-	-	-	-	-	-	-	-
Sospensione esecuzione pena	-	-	-	-	-	-	-	-	-
Sospensione condizionale della pena	-	-	-	-	-	-	-	-	-
Concessione liberazione anticipata	-	-	-	-	-	-	-	-	-
Liberazione condizionale	-	-	-	-	-	-	-	-	-
Affidamento in prova al servizio sociale	1	-	1	-	-	-	1	-	1
Detenzione domiciliare	1	-	1	-	-	-	1	-	1
Concessione Legge 199/2010	-	-	-	-	-	-	-	-	-
Trasferimenti a strutture per adulti									
A strutture per adulti	1	-	1	-	-	-	1	-	1
Trasferimenti ad altro IPM*									
Per esigenze educative	-	-	-	-	-	-	-	-	-
Per avvicinamento a nucleo familiare	1	-	1	1	-	1	2	-	2
Per opportunità lavorative e/o formative	-	-	-	-	-	-	-	-	-
Per sovraffollamento	-	-	-	-	-	-	-	-	-
Per motivi di sicurezza	6	-	6	-	-	-	6	-	6
Per altri motivi	15	-	15	4	-	4	19	-	19
Totale USCITE	73	-	73	6	-	6	79	-	79
Evasioni	-	-	-	-	-	-	-	-	-
PRESENZE									
Presenti alla fine del periodo	19	-	19	4	-	4	23	-	23
Presenza media giornaliera nel periodo	23,1	-	23,1	1,3	-	1,3	24,4	-	24,4

* I dati relativi ai trasferimenti tra IPM non comprendono le aggregazioni temporanee.

Dipartimento Giustizia Minorile
Servizio Statistica

Flussi di utenza I.P.M. di Bologna - Primo semestre 2011

Movimenti e presenze	ITALIANI			STRANIERI			TOTALE		
	M	F	MF	M	F	MF	M	F	MF
INGRESSI									
Per custodia cautelare									
Dalla libertà	4	-	4	2	-	2	6	-	6
Da Centro di prima accoglienza	1	-	1	5	-	5	6	-	6
Da permanenza in casa	-	-	-	-	-	-	-	-	-
Da comunità per trasformazione di misura	1	-	1	-	-	3	1	-	1
Da aggravamento misura cautelare (art.22 c.3)	3	-	3	1	-	-	4	-	4
Da arresti domiciliari (adulti)	-	-	-	-	-	-	-	-	-
Da istituto penale per adulti	-	-	-	4	-	4	4	-	4
Per esecuzione pena									
Dalla libertà	1	-	1	1	-	1	2	-	2
Da comunità	2	-	2	-	-	-	2	-	2
Per revoca affidamento in prova al servizio sociale	-	-	-	-	-	-	-	-	-
Per sospensione affidamento in prova al servizio sociale	-	-	-	3	-	3	3	-	3
Per revoca detenzione domiciliare	-	-	-	-	-	-	-	-	-
Per revoca concessione Legge 199/2010	-	-	-	-	-	-	-	-	-
Per sospensione detenzione domiciliare	-	-	-	-	-	-	-	-	-
Da arresti domiciliari (adulti)	-	-	-	-	-	-	-	-	-
Da istituto penale per adulti	-	-	-	-	-	-	-	-	-
Ingressi da trasferimento*									
Per esigenze educative	-	-	-	-	-	-	-	-	-
Per avvicinamento al nucleo familiare	1	-	1	-	-	-	1	-	1
Per opportunità lavorative e/o formative	-	-	-	-	-	-	-	-	-
Per sovraffollamento	1	-	1	1	-	1	2	-	2
Per motivi di sicurezza	-	-	-	1	-	1	1	-	1
Per altri motivi	3	-	3	8	-	8	11	-	11
Totale INGRESSI	17	-	17	26	-	28	43	-	43
Rientro da evasione	1	-	1	-	-	-	1	-	1
<i>Ingressi di semiliberi</i>	-	-	-	-	-	-	-	-	-
<i>Ingressi di semidetenuti</i>	-	-	-	-	-	-	-	-	-
USCITE									
Da custodia cautelare									
Decorrenza termini custodia cautelare	-	-	-	-	-	-	-	-	-
Revoca della custodia cautelare	-	-	-	2	-	2	2	-	2
Sospensione della custodia cautelare	-	-	-	-	-	-	-	-	-
Remissione in libertà	-	-	-	1	-	1	1	-	1
Prescrizioni	-	-	-	-	-	-	-	-	-
Permanenza in casa	-	-	-	-	-	-	-	-	-
Collocamento in comunità	5	-	5	5	-	5	10	-	10
Fine periodo di aggravamento della misura cautelare(art.22 c.3)	-	-	-	-	-	-	-	-	-
Sospensione del processo e messa alla prova	-	-	-	-	-	-	-	-	-
Arresti domiciliari	-	-	-	-	-	-	-	-	-
Provvedimento del giudice a seguito di udienza	-	-	-	-	-	-	-	-	-
Sospensione condizionale della pena	-	-	-	-	-	-	-	-	-
Da espiazione pena									
Espiazione della pena	2	-	2	3	-	3	5	-	5
Differimento esecuzione pena	-	-	-	-	-	-	-	-	-
Sospensione esecuzione pena	-	-	-	-	-	-	-	-	-
Sospensione condizionale della pena	-	-	-	-	-	-	-	-	-
Concessione liberazione anticipata	-	-	-	-	-	-	-	-	-
Liberazione condizionale	-	-	-	-	-	-	-	-	-
Affidamento in prova al servizio sociale	-	-	-	1	-	1	1	-	1
Detenzione domiciliare	3	-	3	-	-	-	3	-	3
Concessione Legge 199/2010	-	-	-	-	-	-	-	-	-
Trasferimenti a strutture per adulti									
A strutture per adulti	-	-	-	1	-	1	1	-	1
Trasferimenti ad altro IPM*									
Per esigenze educative	-	-	-	-	-	-	-	-	-
Per avvicinamento a nucleo familiare	1	-	1	-	-	-	1	-	1
Per opportunità lavorative e/o formative	-	-	-	-	-	-	-	-	-
Per sovraffollamento	1	-	1	1	-	1	2	-	2
Per motivi di sicurezza	1	-	1	-	-	-	1	-	1
Per altri motivi	2	-	2	6	-	6	8	-	8
Totale USCITE	15	-	15	20	-	20	35	-	35
Evasioni	1	-	1	-	-	-	1	-	1
PRESENZE									
Presenti alla fine del periodo	7	-	7	15	-	15	22	-	22
Presenza media giornaliera nel periodo	5,7	-	5,7	14,2	-	14,2	19,9	-	19,9

* I dati relativi ai trasferimenti tra IPM non comprendono le aggregazioni temporanee.

Dipartimento Giustizia Minorile
Servizio Statistica

Flussi di utenza I.P.M. di Caltanissetta - Primo semestre 2011

Movimenti e presenze	ITALIANI			STRANIERI			TOTALE		
	M	F	MF	M	F	MF	M	F	MF
INGRESSI									
Per custodia cautelare									
Dalla libertà	2	-	2	-	-	-	2	-	2
Da Centro di prima accoglienza	1	-	1	1	-	1	2	-	2
Da permanenza in casa	-	-	-	-	-	-	-	-	-
Da comunità per trasformazione di misura	4	-	4	-	-	-	4	-	4
Da aggravamento misura cautelare (art.22 c.3)	4	-	4	-	-	-	4	-	4
Da arresti domiciliari (adulti)	-	-	-	-	-	-	-	-	-
Da istituto penale per adulti	-	-	-	-	-	-	-	-	-
Per esecuzione pena									
Dalla libertà	-	-	-	-	-	-	-	-	-
Da comunità	2	-	2	-	-	-	2	-	2
Per revoca affidamento in prova al servizio sociale	-	-	-	-	-	-	-	-	-
Per sospensione affidamento in prova al servizio sociale	-	-	-	-	-	-	-	-	-
Per revoca detenzione domiciliare	-	-	-	-	-	-	-	-	-
Per revoca concessione Legge 199/2010	-	-	-	-	-	-	-	-	-
Per sospensione detenzione domiciliare	-	-	-	-	-	-	-	-	-
Da arresti domiciliari (adulti)	-	-	-	-	-	-	-	-	-
Da istituto penale per adulti	-	-	-	-	-	-	-	-	-
Ingressi da trasferimento*									
Per esigenze educative	-	-	-	-	-	-	-	-	-
Per avvicinamento al nucleo familiare	3	-	3	-	-	-	3	-	3
Per opportunità lavorative e/o formative	-	-	-	-	-	-	-	-	-
Per sovraffollamento	-	-	-	1	-	1	1	-	1
Per motivi di sicurezza	-	-	-	-	-	-	-	-	-
Per altri motivi	3	-	3	5	-	5	8	-	8
Totale INGRESSI	19	-	19	7	-	7	26	-	26
Rientro da evasione	-	-	-	-	-	-	-	-	-
<i>Ingressi di semiliberi</i>	-	-	-	-	-	-	-	-	-
<i>Ingressi di semidetenuti</i>	-	-	-	-	-	-	-	-	-
USCITE									
Da custodia cautelare									
Decorrenza termini custodia cautelare	-	-	-	-	-	-	-	-	-
Revoca della custodia cautelare	-	-	-	-	-	-	-	-	-
Sospensione della custodia cautelare	-	-	-	-	-	-	-	-	-
Remissione in libertà	1	-	1	-	-	-	1	-	1
Prescrizioni	-	-	-	-	-	-	-	-	-
Permanenza in casa	-	-	-	-	-	-	-	-	-
Collocamento in comunità	9	-	9	-	-	-	9	-	9
Fine periodo di aggravamento della misura cautelare(art.22 c.3)	1	-	1	-	-	-	1	-	1
Sospensione del processo e messa alla prova	-	-	-	-	-	-	-	-	-
Arresti domiciliari	-	-	-	-	-	-	-	-	-
Provvedimento del giudice a seguito di udienza	1	-	1	-	-	-	1	-	1
Sospensione condizionale della pena	-	-	-	-	-	-	-	-	-
Da espiazione pena									
Espiazione della pena	1	-	1	-	-	-	1	-	1
Differimento esecuzione pena	-	-	-	-	-	-	-	-	-
Sospensione esecuzione pena	1	-	1	-	-	-	1	-	1
Sospensione condizionale della pena	-	-	-	-	-	-	-	-	-
Concessione liberazione anticipata	1	-	1	-	-	-	1	-	1
Liberazione condizionale	-	-	-	-	-	-	-	-	-
Affidamento in prova al servizio sociale	-	-	-	1	-	1	1	-	1
Detenzione domiciliare	-	-	-	-	-	-	-	-	-
Concessione Legge 199/2010	-	-	-	-	-	-	-	-	-
Trasferimenti a strutture per adulti									
A strutture per adulti	-	-	-	-	-	-	-	-	-
Trasferimenti ad altro IPM*									
Per esigenze educative	-	-	-	-	-	-	-	-	-
Per avvicinamento a nucleo familiare	-	-	-	-	-	-	-	-	-
Per opportunità lavorative e/o formative	-	-	-	-	-	-	-	-	-
Per sovraffollamento	1	-	1	-	-	-	1	-	1
Per motivi di sicurezza	-	-	-	-	-	-	-	-	-
Per altri motivi	3	-	3	5	-	5	8	-	8
Totale USCITE	19	-	19	6	-	6	25	-	25
Evasioni	-	-	-	-	-	-	-	-	-
PRESENZE									
Presenti alla fine del periodo	9	-	9	2	-	2	11	-	11
Presenza media giornaliera nel periodo	9,6	-	9,6	1,8	-	1,8	11,4	-	11,4

* I dati relativi ai trasferimenti tra IPM non comprendono le aggregazioni temporanee.

Dipartimento Giustizia Minorile
Servizio Statistica

Flussi di utenza I.P.M. di Catania - Primo semestre 2011

Movimenti e presenze	ITALIANI			STRANIERI			TOTALE		
	M	F	MF	M	F	MF	M	F	MF
INGRESSI									
Per custodia cautelare									
Dalla libertà	5	-	5	1	-	1	6	-	6
Da Centro di prima accoglienza	14	-	14	4	-	4	18	-	18
Da permanenza in casa	-	-	-	-	-	-	-	-	-
Da comunità per trasformazione di misura	-	-	-	-	-	-	-	-	-
Da aggravamento misura cautelare (art.22 c.3)	19	-	19	1	-	1	20	-	20
Da arresti domiciliari (adulti)	-	-	-	-	-	-	-	-	-
Da istituto penale per adulti	1	-	1	3	-	3	4	-	4
Per esecuzione pena									
Dalla libertà	7	-	7	-	-	-	7	-	7
Da comunità	1	-	1	-	-	-	1	-	1
Per revoca affidamento in prova al servizio sociale	-	-	-	-	-	-	-	-	-
Per sospensione affidamento in prova al servizio sociale	1	-	1	-	-	-	1	-	1
Per revoca detenzione domiciliare	-	-	-	-	-	-	-	-	-
Per revoca concessione Legge 199/2010	-	-	-	-	-	-	-	-	-
Per sospensione detenzione domiciliare	2	-	2	-	-	-	2	-	2
Da arresti domiciliari (adulti)	-	-	-	-	-	-	-	-	-
Da istituto penale per adulti	-	-	-	-	-	-	-	-	-
Ingressi da trasferimento*									
Per esigenze educative	-	-	-	-	-	-	-	-	-
Per avvicinamento al nucleo familiare	1	-	1	-	-	-	1	-	1
Per opportunità lavorative e/o formative	-	-	-	-	-	-	-	-	-
Per sovraffollamento	-	-	-	-	-	-	-	-	-
Per motivi di sicurezza	1	-	1	-	-	-	1	-	1
Per altri motivi	16	-	16	1	-	1	17	-	17
Totale INGRESSI	68	-	68	10	-	10	78	-	78
Rientro da evasione	-	-	-	-	-	-	-	-	-
<i>Ingressi di semiliberi</i>	-	-	-	-	-	-	-	-	-
<i>Ingressi di semidetenuti</i>	-	-	-	-	-	-	-	-	-
USCITE									
Da custodia cautelare									
Decorrenza termini custodia cautelare	1	-	1	-	-	-	1	-	1
Revoca della custodia cautelare	-	-	-	-	-	-	-	-	-
Sospensione della custodia cautelare	-	-	-	-	-	-	-	-	-
Remissione in libertà	1	-	1	-	-	-	1	-	1
Prescrizioni	-	-	-	-	-	-	-	-	-
Permanenza in casa	3	-	3	-	-	-	3	-	3
Collocamento in comunità	20	-	20	2	-	2	22	-	22
Fine periodo di aggravamento della misura cautelare(art.22 c.3)	5	-	5	-	-	-	5	-	5
Sospensione del processo e messa alla prova	-	-	-	-	-	-	-	-	-
Arresti domiciliari	-	-	-	-	-	-	-	-	-
Provvedimento del giudice a seguito di udienza	-	-	-	-	-	-	-	-	-
Sospensione condizionale della pena	-	-	-	-	-	-	-	-	-
Da espiazione pena									
Espiazione della pena	5	-	5	1	-	1	6	-	6
Differimento esecuzione pena	-	-	-	-	-	-	-	-	-
Sospensione esecuzione pena	-	-	-	-	-	-	-	-	-
Sospensione condizionale della pena	1	-	1	-	-	-	1	-	1
Concessione liberazione anticipata	-	-	-	-	-	-	-	-	-
Liberazione condizionale	-	-	-	-	-	-	-	-	-
Affidamento in prova al servizio sociale	1	-	1	-	-	-	1	-	1
Detenzione domiciliare	7	-	7	-	-	-	7	-	7
Concessione Legge 199/2010	-	-	-	-	-	-	-	-	-
Trasferimenti a strutture per adulti									
A strutture per adulti	1	-	1	1	-	1	2	-	2
Trasferimenti ad altro IPM*									
Per esigenze educative	-	-	-	-	-	-	-	-	-
Per avvicinamento a nucleo familiare	3	-	3	-	-	-	3	-	3
Per opportunità lavorative e/o formative	-	-	-	-	-	-	-	-	-
Per sovraffollamento	-	-	-	4	-	4	4	-	4
Per motivi di sicurezza	-	-	-	-	-	-	-	-	-
Per altri motivi	15	-	15	3	-	3	18	-	18
Totale USCITE	63	-	63	11	-	11	74	-	74
Evasioni	-	-	-	-	-	-	-	-	-
PRESENZE									
Presenti alla fine del periodo	62	-	62	1	-	1	63	-	63
Presenza media giornaliera nel periodo	51,7	-	51,7	3,2	-	3,2	54,9	-	54,9

* I dati relativi ai trasferimenti tra IPM non comprendono le aggregazioni temporanee.

Dipartimento Giustizia Minorile
Servizio Statistica

Flussi di utenza I.P.M. di Catanzaro - Primo semestre 2011

Movimenti e presenze	ITALIANI			STRANIERI			TOTALE		
	M	F	MF	M	F	MF	M	F	MF
INGRESSI									
Per custodia cautelare									
Dalla libertà	6	-	6	-	-	-	6	-	6
Da Centro di prima accoglienza	7	-	7	-	-	-	7	-	7
Da permanenza in casa	-	-	-	-	-	-	-	-	-
Da comunità per trasformazione di misura	1	-	1	-	-	1	1	-	1
Da aggravamento misura cautelare (art.22 c.3)	4	-	4	-	-	-	4	-	4
Da arresti domiciliari (adulti)	-	-	-	-	-	-	-	-	-
Da istituto penale per adulti	-	-	-	-	-	-	-	-	-
Per esecuzione pena									
Dalla libertà	3	-	3	1	-	1	4	-	4
Da comunità	-	-	-	-	-	-	-	-	-
Per revoca affidamento in prova al servizio sociale	-	-	-	-	-	-	-	-	-
Per sospensione affidamento in prova al servizio sociale	-	-	-	-	-	-	-	-	-
Per revoca detenzione domiciliare	-	-	-	-	-	-	-	-	-
Per revoca concessione Legge 199/2010	-	-	-	-	-	-	-	-	-
Per sospensione detenzione domiciliare	-	-	-	-	-	-	-	-	-
Da arresti domiciliari (adulti)	-	-	-	-	-	-	-	-	-
Da istituto penale per adulti	-	-	-	-	-	-	-	-	-
Ingressi da trasferimento*									
Per esigenze educative	-	-	-	-	-	-	-	-	-
Per avvicinamento al nucleo familiare	1	-	1	-	-	-	1	-	1
Per opportunità lavorative e/o formative	-	-	-	-	-	-	-	-	-
Per sovraffollamento	2	-	2	-	-	-	2	-	2
Per motivi di sicurezza	-	-	-	-	-	-	-	-	-
Per altri motivi	12	-	12	1	-	1	13	-	13
Totale INGRESSI	36	-	36	2	-	3	38	-	38
Rientro da evasione	-	-	-	-	-	-	-	-	-
<i>Ingressi di semiliberi</i>	-	-	-	-	-	-	-	-	-
<i>Ingressi di semidetenuti</i>	-	-	-	-	-	-	-	-	-
USCITE									
Da custodia cautelare									
Decorrenza termini custodia cautelare	-	-	-	-	-	-	-	-	-
Revoca della custodia cautelare	-	-	-	-	-	-	-	-	-
Sospensione della custodia cautelare	-	-	-	-	-	-	-	-	-
Remissione in libertà	2	-	2	-	-	-	2	-	2
Prescrizioni	-	-	-	-	-	-	-	-	-
Permanenza in casa	2	-	2	-	-	-	2	-	2
Collocamento in comunità	10	-	10	-	-	-	10	-	10
Fine periodo di aggravamento della misura cautelare(art.22 c.3)	-	-	-	-	-	-	-	-	-
Sospensione del processo e messa alla prova	-	-	-	-	-	-	-	-	-
Arresti domiciliari	1	-	1	-	-	-	1	-	1
Provvedimento del giudice a seguito di udienza	-	-	-	-	-	-	-	-	-
Sospensione condizionale della pena	1	-	1	-	-	-	1	-	1
Da espiazione pena									
Espiazione della pena	1	-	1	-	-	-	1	-	1
Differimento esecuzione pena	-	-	-	-	-	-	-	-	-
Sospensione esecuzione pena	-	-	-	-	-	-	-	-	-
Sospensione condizionale della pena	-	-	-	-	-	-	-	-	-
Concessione liberazione anticipata	-	-	-	-	-	-	-	-	-
Liberazione condizionale	-	-	-	-	-	-	-	-	-
Affidamento in prova al servizio sociale	1	-	1	-	-	-	1	-	1
Detenzione domiciliare	1	-	1	1	-	1	2	-	2
Concessione Legge 199/2010	2	-	2	-	-	-	2	-	2
Trasferimenti a strutture per adulti									
A strutture per adulti	-	-	-	-	-	-	-	-	-
Trasferimenti ad altro IPM*									
Per esigenze educative	-	-	-	-	-	-	-	-	-
Per avvicinamento a nucleo familiare	-	-	-	-	-	-	-	-	-
Per opportunità lavorative e/o formative	-	-	-	-	-	-	-	-	-
Per sovraffollamento	2	-	2	-	-	-	2	-	2
Per motivi di sicurezza	4	-	4	-	-	-	4	-	4
Per altri motivi	9	-	9	-	-	-	9	-	9
Totale USCITE	36	-	36	1	-	1	37	-	37
Evasioni	-	-	-	-	-	-	-	-	-
PRESENZE									
Presenti alla fine del periodo	19	-	19	1	-	1	20	-	20
Presenza media giornaliera nel periodo	20,5	-	20,5	0,7	-	0,7	21,2	-	21,2

* I dati relativi ai trasferimenti tra IPM non comprendono le aggregazioni temporanee.

Dipartimento Giustizia Minorile
Servizio Statistica

Flussi di utenza I.P.M. di Firenze - Primo semestre 2011

Movimenti e presenze	ITALIANI			STRANIERI			TOTALE		
	M	F	MF	M	F	MF	M	F	MF
INGRESSI									
Per custodia cautelare									
Dalla libertà	1	-	1	6	-	6	7	-	7
Da Centro di prima accoglienza	3	-	3	9	-	9	12	-	12
Da permanenza in casa	-	-	-	-	-	-	-	-	-
Da comunità per trasformazione di misura	1	-	1	2	-	2	3	-	3
Da aggravamento misura cautelare (art.22 c.3)	1	-	1	2	-	2	3	-	3
Da arresti domiciliari (adulti)	-	-	-	-	-	-	-	-	-
Da istituto penale per adulti	-	-	-	2	-	2	2	-	2
Per esecuzione pena									
Dalla libertà	-	-	-	2	-	2	2	-	2
Da comunità	1	-	1	1	-	1	2	-	2
Per revoca affidamento in prova al servizio sociale	-	-	-	-	-	-	-	-	-
Per sospensione affidamento in prova al servizio sociale	-	-	-	-	-	-	-	-	-
Per revoca detenzione domiciliare	-	-	-	-	-	-	-	-	-
Per revoca concessione Legge 199/2010	-	-	-	-	-	-	-	-	-
Per sospensione detenzione domiciliare	-	-	-	-	-	-	-	-	-
Da arresti domiciliari (adulti)	-	-	-	-	-	-	-	-	-
Da istituto penale per adulti	-	-	-	-	-	-	-	-	-
Ingressi da trasferimento*									
Per esigenze educative	-	-	-	-	-	-	-	-	-
Per avvicinamento al nucleo familiare	-	-	-	1	-	1	1	-	1
Per opportunità lavorative e/o formative	-	-	-	-	-	-	-	-	-
Per sovraffollamento	-	-	-	1	-	1	1	-	1
Per motivi di sicurezza	-	-	-	1	-	1	1	-	1
Per altri motivi	7	-	7	9	-	9	16	-	16
Totale INGRESSI	14	-	14	36	-	36	50	-	50
Rientro da evasione	-	-	-	-	-	-	-	-	-
<i>Ingressi di semiliberi</i>	-	-	-	-	-	-	-	-	-
<i>Ingressi di semidetentuti</i>	-	-	-	-	-	-	-	-	-
USCITE									
Da custodia cautelare									
Decorrenza termini custodia cautelare	2	-	2	2	-	2	4	-	4
Revoca della custodia cautelare	-	-	-	3	-	3	3	-	3
Sospensione della custodia cautelare	-	-	-	-	-	-	-	-	-
Remissione in libertà	-	-	-	-	-	-	-	-	-
Prescrizioni	-	-	-	-	-	-	-	-	-
Permanenza in casa	3	-	3	1	-	1	4	-	4
Collocamento in comunità	2	-	2	9	-	9	11	-	11
Fine periodo di aggravamento della misura cautelare(art.22 c.3)	-	-	-	-	-	-	-	-	-
Sospensione del processo e messa alla prova	-	-	-	-	-	-	-	-	-
Arresti domiciliari	-	-	-	-	-	-	-	-	-
Provvedimento del giudice a seguito di udienza	-	-	-	-	-	-	-	-	-
Sospensione condizionale della pena	-	-	-	-	-	-	-	-	-
Da espiazione pena									
Espiazione della pena	-	-	-	2	-	2	2	-	2
Differimento esecuzione pena	-	-	-	-	-	-	-	-	-
Sospensione esecuzione pena	-	-	-	-	-	-	-	-	-
Sospensione condizionale della pena	-	-	-	-	-	-	-	-	-
Concessione liberazione anticipata	-	-	-	-	-	-	-	-	-
Liberazione condizionale	-	-	-	-	-	-	-	-	-
Affidamento in prova al servizio sociale	-	-	-	2	-	2	2	-	2
Detenzione domiciliare	-	-	-	2	-	2	2	-	2
Concessione Legge 199/2010	-	-	-	-	-	-	-	-	-
Trasferimenti a strutture per adulti									
A strutture per adulti	-	-	-	1	-	1	1	-	1
Trasferimenti ad altro IPM*									
Per esigenze educative	-	-	-	-	-	-	-	-	-
Per avvicinamento a nucleo familiare	1	-	1	-	-	-	1	-	1
Per opportunità lavorative e/o formative	-	-	-	-	-	-	-	-	-
Per sovraffollamento	-	-	-	-	-	-	-	-	-
Per motivi di sicurezza	-	-	-	4	-	4	4	-	4
Per altri motivi	6	-	6	3	-	3	9	-	9
Totale USCITE	14	-	14	29	-	29	43	-	43
Evasioni	-	-	-	-	-	-	-	-	-
PRESENZE									
Presenti alla fine del periodo	6	-	6	14	-	14	20	-	20
Presenza media giornaliera nel periodo	6,0	-	6,0	10,9	-	10,9	16,9	-	16,9

* I dati relativi ai trasferimenti tra IPM non comprendono le aggregazioni temporanee.

Dipartimento Giustizia Minorile
Servizio Statistica

Flussi di utenza I.P.M. di Milano - Primo semestre 2011

Movimenti e presenze	ITALIANI			STRANIERI			TOTALE		
	M	F	MF	M	F	MF	M	F	MF
INGRESSI									
Per custodia cautelare									
Dalla libertà	10	-	10	11	-	11	21	-	21
Da Centro di prima accoglienza	9	-	9	20	-	20	29	-	29
Da permanenza in casa	-	-	-	-	-	-	-	-	-
Da comunità per trasformazione di misura	2	-	2	3	-	3	5	-	5
Da aggravamento misura cautelare (art.22 c.3)	3	-	3	3	-	3	6	-	6
Da arresti domiciliari (adulti)	-	-	-	-	-	-	-	-	-
Da istituto penale per adulti	-	-	-	-	-	-	-	-	-
Per esecuzione pena									
Dalla libertà	2	-	2	2	-	2	4	-	4
Da comunità	-	-	-	-	-	-	-	-	-
Per revoca affidamento in prova al servizio sociale	-	-	-	-	-	-	-	-	-
Per sospensione affidamento in prova al servizio sociale	-	-	-	-	-	-	-	-	-
Per revoca detenzione domiciliare	-	-	-	-	-	-	-	-	-
Per revoca concessione Legge 199/2010	-	-	-	-	-	-	-	-	-
Per sospensione detenzione domiciliare	-	-	-	-	-	-	-	-	-
Da arresti domiciliari (adulti)	-	-	-	-	-	-	-	-	-
Da istituto penale per adulti	1	-	1	-	-	-	1	-	1
Ingressi da trasferimento*									
Per esigenze educative	-	-	-	-	-	-	-	-	-
Per avvicinamento al nucleo familiare	4	-	4	5	-	5	9	-	9
Per opportunità lavorative e/o formative	-	-	-	-	-	-	-	-	-
Per sovraffollamento	-	-	-	-	-	-	-	-	-
Per motivi di sicurezza	1	-	1	-	-	-	1	-	1
Per altri motivi	3	-	3	11	-	11	14	-	14
Totale INGRESSI	35	-	35	55	-	55	90	-	90
Rientro da evasione	1	-	1	-	-	-	1	-	1
<i>Ingressi di semiliberi</i>	-	-	-	-	-	-	-	-	-
<i>Ingressi di semidetenuti</i>	1	-	1	4	-	4	5	-	5
USCITE									
Da custodia cautelare									
Decorrenza termini custodia cautelare	-	-	-	-	-	-	-	-	-
Revoca della custodia cautelare	-	-	-	1	-	1	1	-	1
Sospensione della custodia cautelare	-	-	-	-	-	-	-	-	-
Remissione in libertà	1	-	1	5	-	5	6	-	6
Prescrizioni	-	-	-	2	-	2	2	-	2
Permanenza in casa	2	-	2	5	-	5	7	-	7
Collocamento in comunità	10	-	10	8	-	8	18	-	18
Fine periodo di aggravamento della misura cautelare(art.22 c.3)	-	-	-	-	-	-	-	-	-
Sospensione del processo e messa alla prova	1	-	1	7	-	7	8	-	8
Arresti domiciliari	-	-	-	-	-	-	-	-	-
Provvedimento del giudice a seguito di udienza	-	-	-	-	-	-	-	-	-
Sospensione condizionale della pena	-	-	-	-	-	-	-	-	-
Da espiazione pena									
Espiazione della pena	1	-	1	4	-	4	5	-	5
Differimento esecuzione pena	-	-	-	-	-	-	-	-	-
Sospensione esecuzione pena	-	-	-	-	-	-	-	-	-
Sospensione condizionale della pena	-	-	-	-	-	-	-	-	-
Concessione liberazione anticipata	-	-	-	-	-	-	-	-	-
Liberazione condizionale	-	-	-	-	-	-	-	-	-
Affidamento in prova al servizio sociale	1	-	1	-	-	-	1	-	1
Detenzione domiciliare	2	-	2	2	-	2	4	-	4
Concessione Legge 199/2010	-	-	-	-	-	-	-	-	-
Trasferimenti a strutture per adulti									
A strutture per adulti	1	-	1	2	-	2	3	-	3
Trasferimenti ad altro IPM*									
Per esigenze educative	-	-	-	-	-	-	-	-	-
Per avvicinamento a nucleo familiare	2	-	2	-	-	-	2	-	2
Per opportunità lavorative e/o formative	-	-	-	-	-	-	-	-	-
Per sovraffollamento	5	-	5	15	-	15	20	-	20
Per motivi di sicurezza	1	-	1	2	-	2	3	-	3
Per altri motivi	6	-	6	12	-	12	18	-	18
Totale USCITE	33	-	33	65	-	65	98	-	98
Evasioni	1	-	1	2	-	2	3	-	3
PRESENZE									
Presenti alla fine del periodo	24	-	24	27	-	27	51	-	51
Presenza media giornaliera nel periodo	19,2	-	19,2	32,2	-	32,2	51,4	-	51,4

* I dati relativi ai trasferimenti tra IPM non comprendono le aggregazioni temporanee.

Dipartimento Giustizia Minorile
Servizio Statistica

Flussi di utenza I.P.M. di Nisida (NA) - Primo semestre 2011

Movimenti e presenze	ITALIANI			STRANIERI			TOTALE		
	M	F	MF	M	F	MF	M	F	MF
INGRESSI									
Per custodia cautelare									
Dalla libertà	2	1	3	1	1	2	3	2	5
Da Centro di prima accoglienza	16	-	16	1	2	3	17	2	19
Da permanenza in casa	1	-	1	-	-	-	1	-	1
Da comunità per trasformazione di misura	15	1	16	-	-	-	15	1	16
Da aggravamento misura cautelare (art.22 c.3)	7	-	7	-	-	-	7	-	7
Da arresti domiciliari (adulti)	-	-	-	-	-	-	-	-	-
Da istituto penale per adulti	-	-	-	-	-	-	-	-	-
Per esecuzione pena									
Dalla libertà	5	-	5	-	-	-	5	-	5
Da comunità	4	-	4	-	-	-	4	-	4
Per revoca affidamento in prova al servizio sociale	-	-	-	-	-	-	-	-	-
Per sospensione affidamento in prova al servizio sociale	-	-	-	-	-	-	-	-	-
Per revoca detenzione domiciliare	1	-	1	-	-	-	1	-	1
Per revoca concessione Legge 199/2010	-	-	-	-	-	-	-	-	-
Per sospensione detenzione domiciliare	-	-	-	-	-	-	-	-	-
Da arresti domiciliari (adulti)	-	-	-	-	-	-	-	-	-
Da istituto penale per adulti	1	-	1	-	-	-	1	-	1
Ingressi da trasferimento*									
Per esigenze educative	-	-	-	-	-	-	-	-	-
Per avvicinamento al nucleo familiare	5	-	5	-	1	1	5	1	6
Per opportunità lavorative e/o formative	-	-	-	-	-	-	-	-	-
Per sovraffollamento	-	-	-	-	-	-	-	-	-
Per motivi di sicurezza	1	-	1	1	-	1	2	-	2
Per altri motivi	9	1	10	1	1	2	10	2	12
Totale INGRESSI	67	3	70	4	5	9	71	8	79
Rientro da evasione	-	-	-	-	-	-	-	-	-
<i>Ingressi di semiliberi</i>	-	-	-	-	-	-	-	-	-
<i>Ingressi di semidetenuti</i>	-	-	-	-	-	-	-	-	-
USCITE									
Da custodia cautelare									
Decorrenza termini custodia cautelare	-	-	-	-	-	-	-	-	-
Revoca della custodia cautelare	1	-	1	1	-	1	2	-	2
Sospensione della custodia cautelare	-	-	-	-	-	-	-	-	-
Remissione in libertà	3	-	3	-	-	-	3	-	3
Prescrizioni	-	-	-	-	-	-	-	-	-
Permanenza in casa	1	-	1	-	-	-	1	-	1
Collocamento in comunità	25	1	26	1	-	1	26	1	27
Fine periodo di aggravamento della misura cautelare(art.22 c.3)	-	-	-	-	-	-	-	-	-
Sospensione del processo e messa alla prova	2	-	2	-	-	-	2	-	2
Arresti domiciliari	-	-	-	-	-	-	-	-	-
Provvedimento del giudice a seguito di udienza	-	-	-	-	-	-	-	-	-
Sospensione condizionale della pena	1	-	1	-	-	-	1	-	1
Da espiazione pena									
Espiazione della pena	4	1	5	2	-	2	6	1	7
Differimento esecuzione pena	-	-	-	-	-	-	-	-	-
Sospensione esecuzione pena	-	-	-	-	-	-	-	-	-
Sospensione condizionale della pena	-	-	-	-	-	-	-	-	-
Concessione liberazione anticipata	-	-	-	-	-	-	-	-	-
Liberazione condizionale	-	-	-	-	-	-	-	-	-
Affidamento in prova al servizio sociale	5	-	5	-	-	-	5	-	5
Detenzione domiciliare	2	-	2	-	-	-	2	-	2
Concessione Legge 199/2010	3	-	3	-	-	-	3	-	3
Trasferimenti a strutture per adulti									
A strutture per adulti	3	-	3	-	-	-	3	-	3
Trasferimenti ad altro IPM*									
Per esigenze educative	-	-	-	-	-	-	-	-	-
Per avvicinamento a nucleo familiare	-	1	1	-	-	-	-	1	1
Per opportunità lavorative e/o formative	-	-	-	-	-	-	-	-	-
Per sovraffollamento	-	-	-	-	-	-	-	-	-
Per motivi di sicurezza	1	-	1	-	-	-	1	-	1
Per altri motivi	17	-	17	1	-	1	18	-	18
Totale USCITE	68	3	71	5	-	5	73	3	76
Evasioni	-	-	-	-	-	-	-	-	-
PRESENZE									
Presenti alla fine del periodo	51	1	52	2	6	8	53	7	60
Presenza media giornaliera nel periodo	50,3	1,5	51,8	1,7	3,6	5,3	52,0	5	57,1

* I dati relativi ai trasferimenti tra IPM non comprendono le aggregazioni temporanee.

Dipartimento Giustizia Minorile
Servizio Statistica

Flussi di utenza I.P.M. di Palermo - Primo semestre 2011

Movimenti e presenze	ITALIANI			STRANIERI			TOTALE		
	M	F	MF	M	F	MF	M	F	MF
INGRESSI									
Per custodia cautelare									
Dalla libertà	7	-	7	-	-	-	7	-	7
Da Centro di prima accoglienza	8	-	8	-	-	-	8	-	8
Da permanenza in casa	-	-	-	-	-	-	-	-	-
Da comunità per trasformazione di misura	2	-	2	-	-	-	2	-	2
Da aggravamento misura cautelare (art.22 c.3)	9	-	9	1	-	1	10	-	10
Da arresti domiciliari (adulti)	-	-	-	-	-	-	-	-	-
Da istituto penale per adulti	3	-	3	1	-	1	4	-	4
Per esecuzione pena									
Dalla libertà	6	-	6	-	-	-	6	-	6
Da comunità	1	-	1	-	-	-	1	-	1
Per revoca affidamento in prova al servizio sociale	-	-	-	-	-	-	-	-	-
Per sospensione affidamento in prova al servizio sociale	-	-	-	-	-	-	-	-	-
Per revoca detenzione domiciliare	-	-	-	-	-	-	-	-	-
Per revoca concessione Legge 199/2010	-	-	-	-	-	-	-	-	-
Per sospensione detenzione domiciliare	1	-	1	-	-	-	1	-	1
Da arresti domiciliari (adulti)	-	-	-	-	-	-	-	-	-
Da istituto penale per adulti	1	-	1	1	-	1	2	-	2
Ingressi da trasferimento*									
Per esigenze educative	-	-	-	-	-	-	-	-	-
Per avvicinamento al nucleo familiare	2	-	2	-	-	-	2	-	2
Per opportunità lavorative e/o formative	-	-	-	-	-	-	-	-	-
Per sovraffollamento	2	-	2	4	-	4	6	-	6
Per motivi di sicurezza	2	-	2	-	-	-	2	-	2
Per altri motivi	11	-	11	8	-	8	19	-	19
Totale INGRESSI	55	-	55	15	-	15	70	-	70
Rientro da evasione	-	-	-	-	-	-	-	-	-
<i>Ingressi di semiliberi</i>	-	-	-	-	-	-	-	-	-
<i>Ingressi di semidetenuti</i>	-	-	-	-	-	-	-	-	-
USCITE									
Da custodia cautelare									
Decorrenza termini custodia cautelare	1	-	1	-	-	-	1	-	1
Revoca della custodia cautelare	2	-	2	-	-	-	2	-	2
Sospensione della custodia cautelare	-	-	-	-	-	-	-	-	-
Remissione in libertà	1	-	1	-	-	-	1	-	1
Prescrizioni	-	-	-	-	-	-	-	-	-
Permanenza in casa	3	-	3	-	-	-	3	-	3
Collocamento in comunità	9	-	9	1	-	1	10	-	10
Fine periodo di aggravamento della misura cautelare(art.22 c.3)	2	-	2	-	-	-	2	-	2
Sospensione del processo e messa alla prova	-	-	-	-	-	-	-	-	-
Arresti domiciliari	-	-	-	-	-	-	-	-	-
Provvedimento del giudice a seguito di udienza	1	-	1	-	-	-	1	-	1
Sospensione condizionale della pena	-	-	-	-	-	-	-	-	-
Da espiazione pena									
Espiazione della pena	1	-	1	-	-	-	1	-	1
Differimento esecuzione pena	-	-	-	-	-	-	-	-	-
Sospensione esecuzione pena	-	-	-	-	-	-	-	-	-
Sospensione condizionale della pena	-	-	-	-	-	-	-	-	-
Concessione liberazione anticipata	-	-	-	-	-	-	-	-	-
Liberazione condizionale	-	-	-	-	-	-	-	-	-
Affidamento in prova al servizio sociale	3	-	3	-	-	-	3	-	3
Detenzione domiciliare	1	-	1	-	-	-	1	-	1
Concessione Legge 199/2010	-	-	-	-	-	-	-	-	-
Trasferimenti a strutture per adulti									
A strutture per adulti	-	-	-	-	-	-	-	-	-
Trasferimenti ad altro IPM*									
Per esigenze educative	-	-	-	-	-	-	-	-	-
Per avvicinamento a nucleo familiare	4	-	4	1	-	1	5	-	5
Per opportunità lavorative e/o formative	-	-	-	-	-	-	-	-	-
Per sovraffollamento	-	-	-	-	-	-	-	-	-
Per motivi di sicurezza	-	-	-	1	-	1	1	-	1
Per altri motivi	14	-	14	4	-	4	18	-	18
Totale USCITE	42	-	42	7	-	7	49	-	49
Evasioni	-	-	-	-	-	-	-	-	-
PRESENZE									
Presenti alla fine del periodo	30	-	30	11	-	11	41	-	41
Presenza media giornaliera nel periodo	19,8	-	19,8	3,7	-	3,7	23,5	-	23,5

* I dati relativi ai trasferimenti tra IPM non comprendono le aggregazioni temporanee.

Dipartimento Giustizia Minorile
Servizio Statistica

Flussi di utenza I.P.M. di Pontremoli - Primo semestre 2011

Movimenti e presenze	ITALIANI			STRANIERI			TOTALE		
	M	F	MF	M	F	MF	M	F	MF
INGRESSI									
Per custodia cautelare									
Dalla libertà	-	1	1	-	2	2	-	3	3
Da Centro di prima accoglienza	-	2	2	-	4	4	-	6	6
Da permanenza in casa	-	-	-	-	-	-	-	-	-
Da comunità per trasformazione di misura	-	1	1	-	4	4	-	5	5
Da aggravamento misura cautelare (art.22 c.3)	-	-	-	-	1	1	-	1	1
Da arresti domiciliari (adulti)	-	-	-	-	-	-	-	-	-
Da istituto penale per adulti	-	1	1	-	-	-	-	1	1
Per esecuzione pena									
Dalla libertà	-	-	-	-	3	3	-	3	3
Da comunità	-	1	1	-	-	-	-	1	1
Per revoca affidamento in prova al servizio sociale	-	-	-	-	-	-	-	-	-
Per sospensione affidamento in prova al servizio sociale	-	-	-	-	-	-	-	-	-
Per revoca detenzione domiciliare	-	-	-	-	-	-	-	-	-
Per revoca concessione Legge 199/2010	-	-	-	-	-	-	-	-	-
Per sospensione detenzione domiciliare	-	-	-	-	-	-	-	-	-
Da arresti domiciliari (adulti)	-	-	-	-	-	-	-	-	-
Da istituto penale per adulti	-	-	-	-	1	1	-	1	1
Ingressi da trasferimento*									
Per esigenze educative	-	-	-	-	-	-	-	-	-
Per avvicinamento al nucleo familiare	-	-	-	-	-	-	-	-	-
Per opportunità lavorative e/o formative	-	-	-	-	-	-	-	-	-
Per sovraffollamento	-	-	-	-	-	-	-	-	-
Per motivi di sicurezza	-	-	-	-	-	-	-	-	-
Per altri motivi	-	-	-	-	-	-	-	-	-
Totale INGRESSI	-	6	6	-	15	15	-	21	21
Rientro da evasione	-	-	-	-	-	-	-	-	-
<i>Ingressi di semiliberi</i>	-	-	-	-	-	-	-	-	-
<i>Ingressi di semidetenuti</i>	-	-	-	-	-	-	-	-	-
USCITE									
Da custodia cautelare									
Decorrenza termini custodia cautelare	-	-	-	-	1	1	-	1	1
Revoca della custodia cautelare	-	-	-	-	1	1	-	1	1
Sospensione della custodia cautelare	-	-	-	-	1	1	-	1	1
Remissione in libertà	-	2	2	-	1	1	-	3	3
Prescrizioni	-	-	-	-	-	-	-	-	-
Permanenza in casa	-	-	-	-	1	1	-	1	1
Collocamento in comunità	-	2	2	-	3	3	-	5	5
Fine periodo di aggravamento della misura cautelare(art.22 c.3)	-	-	-	-	-	-	-	-	-
Sospensione del processo e messa alla prova	-	-	-	-	1	1	-	1	1
Arresti domiciliari	-	-	-	-	-	-	-	-	-
Provvedimento del giudice a seguito di udienza	-	-	-	-	1	1	-	1	1
Sospensione condizionale della pena	-	-	-	-	-	-	-	-	-
Da espiazione pena									
Espiazione della pena	-	1	1	-	2	2	-	3	3
Differimento esecuzione pena	-	-	-	-	1	1	-	1	1
Sospensione esecuzione pena	-	-	-	-	-	-	-	-	-
Sospensione condizionale della pena	-	-	-	-	-	-	-	-	-
Concessione liberazione anticipata	-	-	-	-	-	-	-	-	-
Liberazione condizionale	-	-	-	-	-	-	-	-	-
Affidamento in prova al servizio sociale	-	-	-	-	-	-	-	-	-
Detenzione domiciliare	-	-	-	-	-	-	-	-	-
Concessione Legge 199/2010	-	-	-	-	-	-	-	-	-
Trasferimenti a strutture per adulti									
A strutture per adulti	-	-	-	-	-	-	-	-	-
Trasferimenti ad altro IPM*									
Per esigenze educative	-	-	-	-	-	-	-	-	-
Per avvicinamento a nucleo familiare	-	-	-	-	3	3	-	3	3
Per opportunità lavorative e/o formative	-	-	-	-	-	-	-	-	-
Per sovraffollamento	-	-	-	-	-	-	-	-	-
Per motivi di sicurezza	-	-	-	-	-	-	-	-	-
Per altri motivi	-	1	1	-	1	1	-	2	2
Totale USCITE	-	6	6	-	17	17	-	23	23
Evasioni	-	-	-	-	-	-	-	-	-
PRESENZE									
Presenti alla fine del periodo	-	4	4	-	5	5	-	9	9
Presenza media giornaliera nel periodo	-	3,7	3,7	-	7,3	7,3	0,0	11	11,0

* I dati relativi ai trasferimenti tra IPM non comprendono le aggregazioni temporanee.

Dipartimento Giustizia Minorile
Servizio Statistica

Flussi di utenza I.P.M. di Potenza - Primo semestre 2011

Movimenti e presenze	ITALIANI			STRANIERI			TOTALE		
	M	F	MF	M	F	MF	M	F	MF
INGRESSI									
Per custodia cautelare									
Dalla libertà	1	-	1	-	-	-	1	-	1
Da Centro di prima accoglienza	2	-	2	1	-	1	3	-	3
Da permanenza in casa	-	-	-	-	-	-	-	-	-
Da comunità per trasformazione di misura	1	-	1	-	-	-	1	-	1
Da aggravamento misura cautelare (art.22 c.3)	1	-	1	-	-	-	1	-	1
Da arresti domiciliari (adulti)	-	-	-	-	-	-	-	-	-
Da istituto penale per adulti	-	-	-	-	-	-	-	-	-
Per esecuzione pena									
Dalla libertà	-	-	-	-	-	-	-	-	-
Da comunità	2	-	2	-	-	-	2	-	2
Per revoca affidamento in prova al servizio sociale	-	-	-	-	-	-	-	-	-
Per sospensione affidamento in prova al servizio sociale	-	-	-	-	-	-	-	-	-
Per revoca detenzione domiciliare	-	-	-	-	-	-	-	-	-
Per revoca concessione Legge 199/2010	-	-	-	-	-	-	-	-	-
Per sospensione detenzione domiciliare	-	-	-	-	-	-	-	-	-
Da arresti domiciliari (adulti)	-	-	-	-	-	-	-	-	-
Da istituto penale per adulti	-	-	-	-	-	-	-	-	-
Ingressi da trasferimento*									
Per esigenze educative	-	-	-	-	-	-	-	-	-
Per avvicinamento al nucleo familiare	-	-	-	-	-	-	-	-	-
Per opportunità lavorative e/o formative	-	-	-	-	-	-	-	-	-
Per sovraffollamento	-	-	-	-	-	-	-	-	-
Per motivi di sicurezza	3	-	3	-	-	-	3	-	3
Per altri motivi	3	-	3	-	-	-	3	-	3
Totale INGRESSI	13	-	13	1	-	1	14	-	14
Rientro da evasione	-	-	-	-	-	-	-	-	-
<i>Ingressi di semiliberi</i>	-	-	-	-	-	-	-	-	-
<i>Ingressi di semidetenuti</i>	-	-	-	-	-	-	-	-	-
USCITE									
Da custodia cautelare									
Decorrenza termini custodia cautelare	-	-	-	-	-	-	-	-	-
Revoca della custodia cautelare	-	-	-	-	-	-	-	-	-
Sospensione della custodia cautelare	-	-	-	-	-	-	-	-	-
Remissione in libertà	-	-	-	-	-	-	-	-	-
Prescrizioni	-	-	-	-	-	-	-	-	-
Permanenza in casa	-	-	-	-	-	-	-	-	-
Collocamento in comunità	1	-	1	-	-	-	1	-	1
Fine periodo di aggravamento della misura cautelare(art.22 c.3)	1	-	1	-	-	-	1	-	1
Sospensione del processo e messa alla prova	-	-	-	-	-	-	-	-	-
Arresti domiciliari	-	-	-	-	-	-	-	-	-
Provvedimento del giudice a seguito di udienza	-	-	-	-	-	-	-	-	-
Sospensione condizionale della pena	-	-	-	-	-	-	-	-	-
Da espiazione pena									
Espiazione della pena	1	-	1	-	-	-	1	-	1
Differimento esecuzione pena	-	-	-	-	-	-	-	-	-
Sospensione esecuzione pena	-	-	-	-	-	-	-	-	-
Sospensione condizionale della pena	-	-	-	-	-	-	-	-	-
Concessione liberazione anticipata	1	-	1	-	-	-	1	-	1
Liberazione condizionale	-	-	-	-	-	-	-	-	-
Affidamento in prova al servizio sociale	-	-	-	-	-	-	-	-	-
Detenzione domiciliare	-	-	-	-	-	-	-	-	-
Concessione Legge 199/2010	-	-	-	-	-	-	-	-	-
Trasferimenti a strutture per adulti									
A strutture per adulti	-	-	-	-	-	-	-	-	-
Trasferimenti ad altro IPM*									
Per esigenze educative	-	-	-	-	-	-	-	-	-
Per avvicinamento a nucleo familiare	2	-	2	-	-	-	2	-	2
Per opportunità lavorative e/o formative	-	-	-	-	-	-	-	-	-
Per sovraffollamento	-	-	-	-	-	-	-	-	-
Per motivi di sicurezza	-	-	-	-	-	-	-	-	-
Per altri motivi	2	-	2	2	-	2	4	-	4
Totale USCITE	8	-	8	2	-	2	10	-	10
Evasioni	-	-	-	-	-	-	-	-	-
PRESENZE									
Presenti alla fine del periodo	14	-	14	1	-	1	15	-	15
Presenza media giornaliera nel periodo	12,0	-	12,0	1,3	-	1,3	13,3	-	13,3

* I dati relativi ai trasferimenti tra IPM non comprendono le aggregazioni temporanee.

Dipartimento Giustizia Minorile
Servizio Statistica

Flussi di utenza I.P.M. di Quartucciu - Primo semestre anno 2011

Movimenti e presenze	ITALIANI			STRANIERI			TOTALE		
	M	F	MF	M	F	MF	M	F	MF
INGRESSI									
Per custodia cautelare									
Dalla libertà	-	-	-	-	-	-	-	-	-
Da Centro di prima accoglienza	1	-	1	-	-	-	1	-	1
Da permanenza in casa	-	-	-	-	-	-	-	-	-
Da comunità per trasformazione di misura	4	-	4	-	-	-	4	-	4
Da aggravamento misura cautelare (art.22 c.3)	-	-	-	-	-	-	-	-	-
Da arresti domiciliari (adulti)	-	-	-	-	-	-	-	-	-
Da istituto penale per adulti	-	-	-	-	-	-	-	-	-
Per esecuzione pena									
Dalla libertà	-	-	-	-	-	-	-	-	-
Da comunità	-	-	-	-	-	-	-	-	-
Per revoca affidamento in prova al servizio sociale	-	-	-	-	-	-	-	-	-
Per sospensione affidamento in prova al servizio sociale	-	-	-	-	-	-	-	-	-
Per revoca detenzione domiciliare	-	-	-	-	-	-	-	-	-
Per revoca concessione Legge 199/2010	-	-	-	-	-	-	-	-	-
Per sospensione detenzione domiciliare	-	-	-	-	-	-	-	-	-
Da arresti domiciliari (adulti)	-	-	-	-	-	-	-	-	-
Da istituto penale per adulti	1	-	1	-	-	-	1	-	1
Ingressi da trasferimento*									
Per esigenze educative	-	-	-	-	-	-	-	-	-
Per avvicinamento al nucleo familiare	-	-	-	-	-	-	-	-	-
Per opportunità lavorative e/o formative	-	-	-	-	-	-	-	-	-
Per sovraffollamento	1	-	1	-	-	-	1	-	1
Per motivi di sicurezza	1	-	1	1	-	1	2	-	2
Per altri motivi	2	-	2	3	-	3	5	-	5
Totale INGRESSI	10	-	10	4	-	4	14	-	14
Rientro da evasione	-	-	-	-	-	-	-	-	-
<i>Ingressi di semiliberi</i>	-	-	-	-	-	-	-	-	-
<i>Ingressi di semidetenuti</i>	-	-	-	-	-	-	-	-	-
USCITE									
Da custodia cautelare									
Decorrenza termini custodia cautelare	-	-	-	-	-	-	-	-	-
Revoca della custodia cautelare	-	-	-	-	-	-	-	-	-
Sospensione della custodia cautelare	-	-	-	-	-	-	-	-	-
Remissione in libertà	-	-	-	-	-	-	-	-	-
Prescrizioni	-	-	-	-	-	-	-	-	-
Permanenza in casa	1	-	1	-	-	-	1	-	1
Collocamento in comunità	5	-	5	-	-	-	5	-	5
Fine periodo di aggravamento della misura cautelare(art.22 c.3)	-	-	-	-	-	-	-	-	-
Sospensione del processo e messa alla prova	-	-	-	-	-	-	-	-	-
Arresti domiciliari	-	-	-	-	-	-	-	-	-
Provvedimento del giudice a seguito di udienza	-	-	-	-	-	-	-	-	-
Sospensione condizionale della pena	-	-	-	-	-	-	-	-	-
Da espiazione pena									
Espiazione della pena	-	-	-	-	-	-	-	-	-
Differimento esecuzione pena	-	-	-	-	-	-	-	-	-
Sospensione esecuzione pena	-	-	-	-	-	-	-	-	-
Sospensione condizionale della pena	-	-	-	-	-	-	-	-	-
Concessione liberazione anticipata	-	-	-	-	-	-	-	-	-
Liberazione condizionale	-	-	-	-	-	-	-	-	-
Affidamento in prova al servizio sociale	1	-	1	1	-	1	2	-	2
Detenzione domiciliare	1	-	1	-	-	-	1	-	1
Concessione Legge 199/2010	-	-	-	-	-	-	-	-	-
Trasferimenti a strutture per adulti									
A strutture per adulti	1	-	1	-	-	-	1	-	1
Trasferimenti ad altro IPM*									
Per esigenze educative	-	-	-	-	-	-	-	-	-
Per avvicinamento a nucleo familiare	-	-	-	-	-	-	-	-	-
Per opportunità lavorative e/o formative	-	-	-	-	-	-	-	-	-
Per sovraffollamento	-	-	-	-	-	-	-	-	-
Per motivi di sicurezza	-	-	-	1	-	1	1	-	1
Per altri motivi	2	-	2	2	-	2	4	-	4
Totale USCITE	11	-	11	4	-	4	15	-	15
Evasioni	-	-	-	-	-	-	-	-	-
PRESENZE									
Presenti alla fine del periodo	10	-	10	5	-	5	15	-	15
Presenza media giornaliera nel periodo	10,0	-	10,0	5,0	-	5,0	15,0	-	15,0

* I dati relativi ai trasferimenti tra IPM non comprendono le aggregazioni temporanee.

Dipartimento Giustizia Minorile
Servizio Statistica

Flussi di utenza I.P.M. di Roma - Primo semestre 2011

Movimenti e presenze	ITALIANI			STRANIERI			TOTALE		
	M	F	MF	M	F	MF	M	F	MF
INGRESSI									
Per custodia cautelare									
Dalla libertà	12	1	13	4	-	4	16	1	17
Da Centro di prima accoglienza	6	-	6	9	4	13	15	4	19
Da permanenza in casa	2	-	2	1	-	1	3	-	3
Da comunità per trasformazione di misura	5	-	5	4	4	8	9	4	13
Da aggravamento misura cautelare (art.22 c.3)	-	-	-	1	1	2	1	1	2
Da arresti domiciliari (adulti)	-	-	-	-	-	-	-	-	-
Da istituto penale per adulti	-	-	-	1	1	2	1	1	2
Per esecuzione pena									
Dalla libertà	2	-	2	8	7	15	10	7	17
Da comunità	-	-	-	-	-	-	-	-	-
Per revoca affidamento in prova al servizio sociale	-	-	-	-	-	-	-	-	-
Per sospensione affidamento in prova al servizio sociale	-	-	-	-	1	1	-	1	1
Per revoca detenzione domiciliare	-	-	-	-	-	-	-	-	-
Per revoca concessione Legge 199/2010	1	-	1	-	-	-	1	-	1
Per sospensione detenzione domiciliare	-	-	-	2	-	2	2	-	2
Da arresti domiciliari (adulti)	-	-	-	-	-	-	-	-	-
Da istituto penale per adulti	1	-	1	1	-	1	2	-	2
Ingressi da trasferimento*									
Per esigenze educative	-	-	-	-	-	-	-	-	-
Per avvicinamento al nucleo familiare	1	1	2	2	2	4	3	3	6
Per opportunità lavorative e/o formative	-	-	-	-	-	-	-	-	-
Per sovraffollamento	-	-	-	5	-	5	5	-	5
Per motivi di sicurezza	1	-	1	3	-	3	4	-	4
Per altri motivi	10	1	11	4	1	5	14	2	16
Totale INGRESSI	41	3	44	45	21	66	86	24	110
Rientro da evasione	-	-	-	-	-	-	-	-	-
<i>Ingressi di semiliberi</i>	-	-	-	-	-	-	-	-	-
<i>Ingressi di semidetenuti</i>	-	-	-	-	-	-	-	-	-
USCITE									
Da custodia cautelare									
Decorrenza termini custodia cautelare	4	-	4	4	-	4	8	-	8
Revoca della custodia cautelare	-	-	-	2	3	5	2	3	5
Sospensione della custodia cautelare	-	-	-	-	-	-	-	-	-
Remissione in libertà	2	-	2	3	2	5	5	2	7
Prescrizioni	1	-	1	1	-	1	2	-	2
Permanenza in casa	5	1	6	8	1	9	13	2	15
Collocamento in comunità	11	-	11	4	1	5	15	1	16
Fine periodo di aggravamento della misura cautelare(art.22 c.3)	-	-	-	-	1	1	-	1	1
Sospensione del processo e messa alla prova	-	-	-	-	-	-	-	-	-
Arresti domiciliari	-	-	-	-	-	-	-	-	-
Provvedimento del giudice a seguito di udienza	-	-	-	-	-	-	-	-	-
Sospensione condizionale della pena	1	-	1	-	-	-	1	-	1
Da espiazione pena									
Espiazione della pena	2	-	2	8	2	10	10	2	12
Differimento esecuzione pena	-	-	-	-	4	4	-	4	4
Sospensione esecuzione pena	-	-	-	-	-	-	-	-	-
Sospensione condizionale della pena	-	-	-	-	-	-	-	-	-
Concessione liberazione anticipata	-	-	-	-	-	-	-	-	-
Liberazione condizionale	-	-	-	1	-	1	1	-	1
Affidamento in prova al servizio sociale	1	-	1	1	1	2	2	1	3
Detenzione domiciliare	2	-	2	1	2	3	3	2	5
Concessione Legge 199/2010	2	-	2	3	2	5	5	2	7
Trasferimenti a strutture per adulti									
A strutture per adulti	-	1	1	1	-	1	1	1	2
Trasferimenti ad altro IPM*									
Per esigenze educative	-	-	-	-	-	-	-	-	-
Per avvicinamento a nucleo familiare	-	-	-	1	-	1	1	-	1
Per opportunità lavorative e/o formative	-	-	-	-	-	-	-	-	-
Per sovraffollamento	-	-	-	-	-	-	-	-	-
Per motivi di sicurezza	1	-	1	-	-	-	1	-	1
Per altri motivi	7	-	7	4	-	4	11	-	11
Totale USCITE	39	2	41	42	19	61	81	21	102
Evasioni	-	-	-	-	-	-	-	-	-
PRESENZE									
Presenti alla fine del periodo	15	1	16	26	7	33	41	8	49
Presenza media giornaliera nel periodo	14,5	0,2	14,7	24,6	6,4	31,0	39,1	6,6	45,7

* I dati relativi ai trasferimenti tra IPM non comprendono le aggregazioni temporanee.

Dipartimento Giustizia Minorile
Servizio Statistica

Flussi di utenza I.P.M. di Torino - Primo semestre 2011

Movimenti e presenze	ITALIANI			STRANIERI			TOTALE		
	M	F	MF	M	F	MF	M	F	MF
INGRESSI									
Per custodia cautelare									
Dalla libertà	1	-	1	6	-	6	7	-	7
Da Centro di prima accoglienza	3	-	3	6	-	6	9	-	9
Da permanenza in casa	-	-	-	-	-	-	-	-	-
Da comunità per trasformazione di misura	-	-	-	3	-	3	3	-	3
Da aggravamento misura cautelare (art.22 c.3)	-	-	-	4	-	4	4	-	4
Da arresti domiciliari (adulti)	-	-	-	-	-	-	-	-	-
Da istituto penale per adulti	2	-	2	4	-	4	6	-	6
Per esecuzione pena									
Dalla libertà	5	-	5	-	-	-	5	-	5
Da comunità	-	-	-	-	-	-	-	-	-
Per revoca affidamento in prova al servizio sociale	-	-	-	-	-	-	-	-	-
Per sospensione affidamento in prova al servizio sociale	-	-	-	-	-	-	-	-	-
Per revoca detenzione domiciliare	-	-	-	-	-	-	-	-	-
Per revoca concessione Legge 199/2010	-	-	-	-	-	-	-	-	-
Per sospensione detenzione domiciliare	-	-	-	-	-	-	-	-	-
Da arresti domiciliari (adulti)	1	-	1	-	-	-	1	-	1
Da istituto penale per adulti	1	-	1	3	-	3	4	-	4
Ingressi da trasferimento*									
Per esigenze educative	-	-	-	-	-	-	-	-	-
Per avvicinamento al nucleo familiare	-	-	-	-	-	-	-	-	-
Per opportunità lavorative e/o formative	1	-	1	-	-	-	1	-	1
Per sovraffollamento	-	-	-	-	-	-	-	-	-
Per motivi di sicurezza	2	-	2	-	-	-	2	-	2
Per altri motivi	3	-	3	7	-	7	10	-	10
Totale INGRESSI	19	-	19	33	-	33	52	-	52
Rientro da evasione	-	-	-	-	-	-	-	-	-
<i>Ingressi di semiliberi</i>	-	-	-	-	-	-	-	-	-
<i>Ingressi di semidetenuti</i>	-	-	-	-	-	-	-	-	-
USCITE									
Da custodia cautelare									
Decorrenza termini custodia cautelare	1	-	1	-	-	-	1	-	1
Revoca della custodia cautelare	-	-	-	1	-	1	1	-	1
Sospensione della custodia cautelare	-	-	-	-	-	-	-	-	-
Remissione in libertà	-	-	-	3	-	3	3	-	3
Prescrizioni	1	-	1	-	-	-	1	-	1
Permanenza in casa	4	-	4	1	-	1	5	-	5
Collocamento in comunità	4	-	4	7	-	7	11	-	11
Fine periodo di aggravamento della misura cautelare(art.22 c.3)	-	-	-	-	-	-	-	-	-
Sospensione del processo e messa alla prova	1	-	1	2	-	2	3	-	3
Arresti domiciliari	-	-	-	-	-	-	-	-	-
Provvedimento del giudice a seguito di udienza	-	-	-	-	-	-	-	-	-
Sospensione condizionale della pena	-	-	-	-	-	-	-	-	-
Da espiazione pena									
Espiazione della pena	2	-	2	2	-	2	4	-	4
Differimento esecuzione pena	-	-	-	-	-	-	-	-	-
Sospensione esecuzione pena	-	-	-	-	-	-	-	-	-
Sospensione condizionale della pena	-	-	-	-	-	-	-	-	-
Concessione liberazione anticipata	-	-	-	-	-	-	-	-	-
Liberazione condizionale	-	-	-	-	-	-	-	-	-
Affidamento in prova al servizio sociale	1	-	1	-	-	-	1	-	1
Detenzione domiciliare	2	-	2	-	-	-	2	-	2
Concessione Legge 199/2010	-	-	-	-	-	-	-	-	-
Trasferimenti a strutture per adulti									
A strutture per adulti	1	-	1	3	-	3	4	-	4
Trasferimenti ad altro IPM*									
Per esigenze educative	-	-	-	-	-	-	-	-	-
Per avvicinamento a nucleo familiare	-	-	-	2	-	2	2	-	2
Per opportunità lavorative e/o formative	-	-	-	-	-	-	-	-	-
Per sovraffollamento	-	-	-	-	-	-	-	-	-
Per motivi di sicurezza	-	-	-	-	-	-	-	-	-
Per altri motivi	3	-	3	4	-	4	7	-	7
Totale USCITE	20	-	20	25	-	25	45	-	45
Evasioni	-	-	-	-	-	-	-	-	-
PRESENZE									
Presenti alla fine del periodo	9	-	9	19	-	19	28	-	28
Presenza media giornaliera nel periodo	11,2	-	11,2	11,4	-	11,4	22,6	-	22,6

* I dati relativi ai trasferimenti tra IPM non comprendono le aggregazioni temporanee.

Dipartimento Giustizia Minorile
Servizio Statistica

Flussi di utenza I.P.M. di Treviso - Primo semestre 2011

Movimenti e presenze	ITALIANI			STRANIERI			TOTALE		
	M	F	MF	M	F	MF	M	F	MF
INGRESSI									
Per custodia cautelare									
Dalla libertà	1	-	1	5	-	-	6	-	6
Da Centro di prima accoglienza	1	-	1	11	-	-	12	-	12
Da permanenza in casa	-	-	-	-	-	-	-	-	-
Da comunità per trasformazione di misura	1	-	1	-	-	-	1	-	1
Da aggravamento misura cautelare (art.22 c.3)	3	-	3	5	-	-	8	-	8
Da arresti domiciliari (adulti)	-	-	-	-	-	-	-	-	-
Da istituto penale per adulti	-	-	-	-	-	-	-	-	-
Per esecuzione pena									
Dalla libertà	-	-	-	1	-	-	1	-	1
Da comunità	-	-	-	-	-	-	-	-	-
Per revoca affidamento in prova al servizio sociale	-	-	-	1	-	-	1	-	1
Per sospensione affidamento in prova al servizio sociale	-	-	-	-	-	-	-	-	-
Per revoca detenzione domiciliare	-	-	-	-	-	-	-	-	-
Per revoca concessione Legge 199/2010	-	-	-	-	-	-	-	-	-
Per sospensione detenzione domiciliare	-	-	-	-	-	-	-	-	-
Da arresti domiciliari (adulti)	-	-	-	-	-	-	-	-	-
Da istituto penale per adulti	-	-	-	-	-	-	-	-	-
Ingressi da trasferimento*									
Per esigenze educative	-	-	-	-	-	-	-	-	-
Per avvicinamento al nucleo familiare	-	-	-	-	-	-	-	-	-
Per opportunità lavorative e/o formative	-	-	-	-	-	-	-	-	-
Per sovraffollamento	-	-	-	-	-	-	-	-	-
Per motivi di sicurezza	-	-	-	-	-	-	-	-	-
Per altri motivi	-	-	-	1	-	-	1	-	1
Totale INGRESSI	6	-	6	24	-	-	30	-	30
Rientro da evasione	-	-	-	-	-	-	-	-	-
<i>Ingressi di semiliberi</i>	-	-	-	-	-	-	-	-	-
<i>Ingressi di semidetenuti</i>	-	-	-	-	-	-	-	-	-
USCITE									
Da custodia cautelare									
Decorrenza termini custodia cautelare	-	-	-	-	-	-	-	-	-
Revoca della custodia cautelare	-	-	-	-	-	-	-	-	-
Sospensione della custodia cautelare	-	-	-	1	-	-	1	-	1
Remissione in libertà	-	-	-	2	-	-	2	-	2
Prescrizioni	-	-	-	-	-	-	-	-	-
Permanenza in casa	1	-	1	3	-	-	4	-	4
Collocamento in comunità	2	-	2	3	-	-	5	-	5
Fine periodo di aggravamento della misura cautelare(art.22 c.3)	3	-	3	4	-	-	7	-	7
Sospensione del processo e messa alla prova	-	-	-	-	-	-	-	-	-
Arresti domiciliari	-	-	-	-	-	-	-	-	-
Provvedimento del giudice a seguito di udienza	-	-	-	-	-	-	-	-	-
Sospensione condizionale della pena	-	-	-	-	-	-	-	-	-
Da espiazione pena									
Espiazione della pena	2	-	2	-	-	-	2	-	2
Differimento esecuzione pena	-	-	-	-	-	-	-	-	-
Sospensione esecuzione pena	-	-	-	-	-	-	-	-	-
Sospensione condizionale della pena	-	-	-	-	-	-	-	-	-
Concessione liberazione anticipata	-	-	-	-	-	-	-	-	-
Liberazione condizionale	-	-	-	-	-	-	-	-	-
Affidamento in prova al servizio sociale	1	-	1	-	-	-	1	-	1
Detenzione domiciliare	-	-	-	-	-	-	-	-	-
Concessione Legge 199/2010	-	-	-	-	-	-	-	-	-
Trasferimenti a strutture per adulti									
A strutture per adulti	-	-	-	-	-	-	-	-	-
Trasferimenti ad altro IPM*									
Per esigenze educative	-	-	-	-	-	-	-	-	-
Per avvicinamento a nucleo familiare	-	-	-	1	-	-	1	-	1
Per opportunità lavorative e/o formative	-	-	-	-	-	-	-	-	-
Per sovraffollamento	-	-	-	4	-	-	4	-	4
Per motivi di sicurezza	-	-	-	-	-	-	-	-	-
Per altri motivi	-	-	-	1	-	-	1	-	1
Totale USCITE	9	-	9	19	-	-	28	-	28
Evasioni	-	-	-	-	-	-	-	-	-
PRESENZE									
Presenti alla fine del periodo	3	-	3	13	-	-	16	-	16
Presenza media giornaliera nel periodo	4,7	-	4,7	12,4	-	-	17,1	-	17,1

* I dati relativi ai trasferimenti tra IPM non comprendono le aggregazioni temporanee.