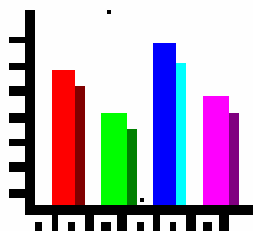




**M
G I U S T I Z I A
N
O
R
I
L
E**



Istituti penali per i minorenni

Anno 2010

A cura del Servizio Statistica

Dipartimento Giustizia Minorile
Ufficio I del Capo Dipartimento
Servizio Statistica

Via Giulia, 131 00186 Roma
Tel. 06/681881 - Fax 06/68807087
E.mail: statistiche.dgm@giustizia.it

**Dipartimento Giustizia Minorile
Servizio Statistica**

Flussi di utenza I.P.M. situazione nazionale - Anno 2010

Movimenti e presenze	ITALIANI			STRANIERI			TOTALE		
	M	F	MF	M	F	MF	M	F	MF
INGRESSI									
Per custodia cautelare									
Dalla libertà	156	6	162	76	9	85	232	15	247
Da Centro di prima accoglienza	204	5	209	147	51	198	351	56	407
Da permanenza in casa	-	-	-	6	1	7	6	1	7
Da comunità	174	4	178	41	16	57	215	20	235
Da arresti domiciliari (adulti)	1	-	1	-	-	-	1	-	1
Da istituto penale per adulti	7	1	8	20	1	21	27	2	29
Per esecuzione pena									
Dalla libertà	83	8	91	43	21	64	126	29	155
Da comunità	19	-	19	5	-	5	24	-	24
Per revoca affidamento in prova al servizio sociale	7	-	7	3	-	3	10	-	10
Per sospensione affidamento in prova al servizio sociale	15	-	15	2	-	2	17	-	17
Per revoca detenzione domiciliare	5	-	5	-	2	2	5	2	7
Per sospensione detenzione domiciliare	4	-	4	1	1	2	5	1	6
Da arresti domiciliari (adulti)	5	-	5	1	1	2	6	1	7
Da istituto penale per adulti	9	-	9	10	1	11	19	1	20
Totale INGRESSI*	689	24	713	355	104	459	1.044	128	1.172
Rientro da evasione	5	-	5	1	-	1	6	-	6
<i>Ingressi di semiliberi</i>	1	-	1	-	-	-	1	-	1
<i>Ingressi di semidetenuti</i>	1	-	1	4	-	4	5	-	5
USCITE									
Da custodia cautelare									
Decorrenza termini custodia cautelare	9	-	9	25	9	34	34	9	43
Revoca della custodia cautelare	13	2	15	24	8	32	37	10	47
Sospensione della custodia cautelare	1	-	1	-	1	1	1	1	2
Remissione in libertà	17	1	18	23	11	34	40	12	52
Prescrizioni	1	-	1	-	-	-	1	-	1
Permanenza in casa	66	2	68	34	13	47	100	15	115
Collocamento in comunità	318	10	328	118	25	143	436	35	471
Sospensione del processo e messa alla prova	13	-	13	13	4	17	26	4	30
Arresti domiciliari	1	-	1	2	-	2	3	-	3
Provvedimento del giudice a seguito di udienza	2	2	4	-	2	2	2	4	6
Sospensione condizionale della pena	13	-	13	-	1	1	13	1	14
Da espiazione pena									
Espiazione della pena	70	6	76	67	16	83	137	22	159
Differimento esecuzione pena	-	2	2	-	14	14	-	16	16
Sospensione esecuzione pena	6	-	6	3	-	3	9	-	9
Concessione liberazione anticipata	2	-	2	-	-	-	2	-	2
Affidamento in prova al servizio sociale	47	3	50	24	2	26	71	5	76
Detenzione domiciliare	49	1	50	22	11	33	71	12	83
Concessione indulto	1	-	1	-	-	-	1	-	1
Trasferimenti a strutture per adulti									
A strutture per adulti	24	-	24	19	-	19	43	-	43
Totale USCITE*	653	29	682	374	117	491	1.027	146	1.173
Evasioni	6	-	6	4	-	4	10	-	10
PRESENZE									
Presenti alla fine del periodo	309	5	314	121	13	134	430	18	448
Presenza media giornaliera nel periodo	299,7	8,6	308,3	138,3	27,5	165,8	438,0	36,1	474,1

* Sono esclusi i trasferimenti tra IPM.

**Dipartimento Giustizia Minorile
Servizio Statistica**

**Detenuti presenti negli Istituti penali per i minorenni al 31.12.2010
secondo il sesso ed il Paese di provenienza**

PAESI	SESSO		TOTALE
	Maschi	Femmine	
EUROPA	366	18	384
<i>Italia</i>	309	5	314
Albania	3	-	3
Bosnia-Erzegovina	3	2	5
Croazia	5	4	9
Francia	1	-	1
Macedonia	1	1	2
Moldavia	2	-	2
Montenegro	1	-	1
Romania	33	5	38
Serbia	6	1	7
Ucraina	2	-	2
AFRICA	39	-	39
Congo	1	-	1
Egitto	3	-	3
Ghana	1	-	1
Marocco	26	-	26
Nigeria	1	-	1
Tunisia	5	-	5
Senegal	2	-	2
AMERICA	19	-	19
Brasile	1	0	1
Colombia	1	0	1
Repubblica Dominicana	1	0	1
Ecuador	10	0	10
Perù	4	0	4
Venezuela	2	0	2
ASIA	6	-	6
Cina	5	0	5
Territori dell'Autonomia Palestinese	1	0	1
TOTALE	430	18	448

DIPARTIMENTO GIUSTIZIA MINORILE
Servizio Statistica

Detenuti presenti negli Istituti penali per i minorenni
al 31.12.2010

ITALIANI

Posizione giuridica	Età e sesso											
	14-15 anni			16-17 anni			giovani adulti			totale		
	m	f	mf	m	f	mf	m	f	mf	m	f	mf
In attesa di primo giudizio	7	0	7	54	0	54	19	1	20	80	1	81
Appellante	0	0	0	8	0	8	5	0	5	13	0	13
Ricorrente	0	0	0	1	0	1	4	0	4	5	0	5
Misto senza definitivo	6	0	6	34	2	36	22	0	22	62	2	64
Definitivo	1	0	1	9	1	10	73	0	73	83	1	84
Misto con definitivo	0	0	0	18	1	19	48	0	48	66	1	67
Totale	14	0	14	124	4	128	171	1	172	309	5	314

STRANIERI

Posizione giuridica	Età e sesso											
	14-15 anni			16-17 anni			giovani adulti			totale		
	m	f	mf	m	f	mf	m	f	mf	m	f	mf
In attesa di primo giudizio	4	1	5	27	1	28	12	0	12	43	2	45
Appellante	0	0	0	3	0	3	3	0	3	6	0	6
Ricorrente	0	0	0	0	0	0	2	0	2	2	0	2
Misto senza definitivo	1	3	4	15	0	15	11		11	27	3	30
Definitivo	1	0	1	6	2	8	21	4	25	28	6	34
Misto con definitivo	0	0	0	2	2	4	13	0	13	15	2	17
Totale	6	4	10	53	5	58	62	4	66	121	13	134

TOTALE

Posizione giuridica	Età e sesso											
	14-15 anni			16-17 anni			giovani adulti			totale		
	m	f	mf	m	f	mf	m	f	mf	m	f	mf
In attesa di primo giudizio	11	1	12	81	1	82	31	1	32	123	3	126
Appellante	0	0	0	11	0	11	8	0	8	19	0	19
Ricorrente	0	0	0	1	0	1	6	0	6	7	0	7
Misto senza definitivo	7	3	10	49	2	51	33	0	33	89	5	94
Definitivo	2	0	2	15	3	18	94	4	98	111	7	118
Misto con definitivo	0	0	0	20	3	23	61	0	61	81	3	84
Totale	20	4	24	177	9	186	233	5	238	430	18	448

DIPARTIMENTO GIUSTIZIA MINORILE
Servizio Statistica

Presenza media giornaliera negli Istituti penali per i minorenni
Anno 2010

Paesi	Sesso		Totale
	maschi	femmine	
Unione Europea	345,3	14,7	359,9
<i>Italia</i>	299,7	8,5	308,3
Francia	0,1	0,0	0,1
Slovacchia	0,0	0,0	0,0
Romania	45,5	6,0	51,5
Europa - Altri Paesi	27,5	20,8	48,3
Albania	5,4	0,0	5,4
Bosnia-Erzegovina	5,0	6,1	11,1
Croazia	6,7	8,2	14,9
Macedonia	2,4	1,1	3,6
Moldova	2,0	0,0	2,0
Montenegro	1,0	0,2	1,2
Serbia	4,4	4,1	8,5
Ucraina	0,2	1,0	1,2
Kosovo	0,3	0,2	0,4
Africa	47,1	0,6	47,7
Algeria	0,3	0,0	0,3
Camerun	0,6	0,0	0,6
Congo	0,1	0,0	0,1
Rep. democratica del Congo	0,1	0,0	0,1
Costa d'Avorio	0,7	0,0	0,7
Egitto	3,4	0,0	3,4
Eritrea	0,2	0,0	0,2
Gabon	0,2	0,0	0,2
Ghana	0,1	0,0	0,1
Marocco	30,8	0,6	31,3
Mauritania	0,1	0,0	0,1
Nigeria	0,7	0,0	0,7
Sudan	0,1	0,0	0,1
Tunisia	7,8	0,0	7,8
Senegal	1,7	0,0	1,7
America	11,1	0,0	11,1
Argentina	0,5	0,0	0,5
Bolivia	0,3	0,0	0,3
Brasile	0,7	0,0	0,7
Cile	0,0	0,0	0,0
Colombia	1,0	0,0	1,0
Repubblica Dominicana	1,3	0,0	1,3
Ecuador	4,6	0,0	4,6
El Salvador	0,2	0,0	0,2
Perù	1,4	0,0	1,4
Venezuela	1,1	0,0	1,1
Asia	6,9	0,1	7,0
Cina	6,0	0,0	6,0
Filippine	0,0	0,1	0,1
India	0,1	0,0	0,1
Iraq	0,5	0,0	0,5
Palestina	0,4	0,0	0,4
TOTALE	438,1	36,0	474,1

DIPARTIMENTO GIUSTIZIA MINORILE
Servizio Statistica

Presenza media giornaliera negli Istituti penali per i minorenni
Anno 2010

ITALIANI

Posizione giuridica	Età e sesso											
	14-15 anni			16-17 anni			giovani adulti			totale		
	m	f	mf	m	f	mf	m	f	mf	m	f	mf
In attesa di primo giudizio	7,5	0,3	7,8	47,6	0,8	48,3	21,3	0,8	22,1	76,3	1,8	78,2
Appellante	1,6	0,0	1,6	6,0	0,9	6,9	6,6	0,3	6,8	14,2	1,2	15,3
Ricorrente	0,2	0,0	0,2	4,3	0,3	4,6	3,7	0,0	3,7	8,2	0,3	8,4
Misto senza definitivo	3,6	1,1	4,7	30,3	0,4	30,7	17,6	0,1	17,7	51,4	1,6	53,0
Definitivo	0,8	0,0	0,8	13,2	1,4	14,6	76,7	1,9	78,5	90,7	3,3	93,9
Misto con definitivo	0,1	0,0	0,1	15,9	0,4	16,3	43,0	0,0	43,0	59,0	0,4	59,4
Totale	13,8	1,3	15,1	117,3	4,2	121,4	168,7	3,0	171,8	299,7	8,5	308,3

STRANIERI

Posizione giuridica	Età e sesso											
	14-15 anni			16-17 anni			giovani adulti			totale		
	m	f	mf	m	f	mf	m	f	mf	m	f	mf
In attesa di primo giudizio	8,1	4,1	12,2	32,6	4,5	37,1	9,5	2,2	11,7	50,2	10,8	61,0
Appellante	1,2	0,5	1,7	3,7	0,5	4,2	5,5	0,6	6,1	10,3	1,6	11,9
Ricorrente	0,7	0,3	0,9	0,0	0,0	0,0	2,0	0,4	2,4	2,7	0,7	3,3
Misto senza definitivo	1,3	2,0	3,3	12,7	3,3	15,9	8,0	0,1	8,1	21,9	5,3	27,3
Definitivo	1,2	0,0	1,2	7,9	1,5	9,4	27,8	3,4	31,2	36,8	4,9	41,8
Misto con definitivo	1,1	1,3	2,4	4,5	1,8	6,3	10,8	1,1	11,9	16,4	4,3	20,7
Totale	13,4	8,2	21,6	61,4	11,6	73,0	63,6	7,8	71,3	138,4	27,5	165,9

TOTALE

Posizione giuridica	Età e sesso											
	14-15 anni			16-17 anni			giovani adulti			totale		
	m	f	mf	m	f	mf	m	f	mf	m	f	mf
In attesa di primo giudizio	15,6	4,3	19,9	80,2	5,3	85,5	30,8	3,0	33,8	126,5	12,6	139,1
Appellante	2,8	0,5	3,3	9,7	1,4	11,1	12,1	0,8	12,9	24,5	2,8	27,3
Ricorrente	0,8	0,3	1,1	4,3	0,3	4,6	5,7	0,4	6,1	10,8	0,9	11,8
Misto senza definitivo	4,8	3,1	7,9	42,9	3,7	46,6	25,6	0,2	25,8	73,3	6,9	80,3
Definitivo	2,0	0,0	2,0	21,1	2,9	24,0	104,4	5,3	109,7	127,5	8,2	135,7
Misto con definitivo	1,2	1,3	2,5	20,4	2,3	22,7	53,8	1,1	54,9	75,4	4,7	80,1
Totale	27,2	9,5	36,7	178,6	15,8	194,4	232,3	10,8	243,1	438,1	36,0	474,1

DIPARTIMENTO GIUSTIZIA MINORILE
Servizio Statistica

Presenza media giornaliera negli Istituti penali per i minorenni
Anno 2010

I.P.M.	Italiani			Stranieri			Totale		
	M	F	MF	M	F	MF	M	F	MF
Acireale	18,2	0,0	18,2	1,4	0,0	1,4	19,6	0,0	19,6
Airola	29,8	0,0	29,8	3,3	0,0	3,3	33,1	0,0	33,1
Bari	20,7	0,0	20,7	5,2	0,0	5,2	25,9	0,0	25,9
Bologna	4,4	0,0	4,4	16,4	0,0	16,4	20,8	0,0	20,8
Caltanissetta	7,0	0,0	7,0	3,8	0,0	3,8	10,8	0,0	10,8
Catania	45,2	0,0	45,2	1,7	0,0	1,7	47,0	0,0	47,0
Catanzaro	20,9	0,0	20,9	0,5	0,0	0,5	21,4	0,0	21,4
Firenze	6,8	0,0	6,8	11,6	0,0	11,6	18,4	0,0	18,4
Lecce	0,0	0,0	0,0	0,0	0,0	0,0	0,0	0,0	0,0
L'Aquila	0,0	0,0	0,0	0,0	0,0	0,0	0,0	0,0	0,0
Milano	24,4	0,8	25,3	28,5	9,6	38,1	52,9	10,3	63,4
Nisida	49,8	2,7	52,6	2,9	5,1	8,1	52,9	7,6	60,6
Palermo	24,1	0,0	24,1	5,3	0,0	5,3	29,4	0,0	29,4
Pontremoli*	0,0	0,3	0,3	0,0	0,3	0,3	0,0	0,6	0,6
Potenza	8,6	0,0	8,6	2,4	0,0	2,4	11,0	0,0	11,0
Quartucciu	8,8	0,0	8,8	5,0	0,0	5,0	13,8	0,0	13,8
Roma	13,2	0,8	14,1	26,0	10,3	36,4	39,2	11,1	50,4
Torino	10,9	3,9	14,8	13,8	2,2	16,0	24,8	6,1	30,8
Treviso	6,9	0,0	6,9	10,3	0,0	10,3	17,3	0,0	17,3
Totale	299,7	8,6	308,2	138,4	27,5	165,9	438,1	36,0	474,1

* La presenza media nell'Istituto penale per i minorenni di Pontremoli è riferita all'intero anno per analogia con le altre sedi anche se la sede è stata attivata nel mese di dicembre.

Dipartimento Giustizia Minorile
Servizio Statistica

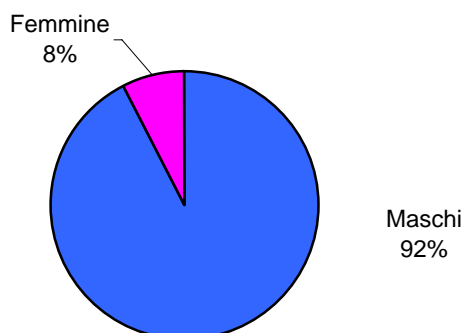
Reati a carico dei detenuti presenti in I.P.M. al 31 dicembre 2010

Categorie di reato	Italiani			Stranieri			Totale		
	m	f	mf	m	f	mf	m	f	mf
Contro la persona									
Omicidio volontario	46	-	46	19	-	19	65	-	65
Omicidio preterintenzionale	-	-	-	1	-	1	1	-	1
Violenza sessuale	30	-	30	9	1	10	39	1	40
Atti sessuali con minorenne	3	-	3	-	-	-	3	-	3
Lesioni personali volontarie	89	-	89	36	-	36	125	-	125
Violenze private e minacce	59	-	59	13	3	16	72	3	75
Percosse	6	-	6	1	-	1	7	-	7
Rissa	10	-	10	2	-	2	12	-	12
Pornografia minorile	-	-	-	1	-	1	1	-	1
Ingiurie e diffamazioni	11	-	11	-	-	-	11	-	11
Totale	254	-	254	82	4	86	336	4	340
Contro il patrimonio									
Sequestro di persona a scopo di estorsione	-	-	-	3	-	3	3	-	3
Estorsione	34	-	34	19	-	19	53	-	53
Rapina	385	1	386	111	1	112	496	2	498
Ricettazione	61	1	62	36	-	36	97	1	98
Furto	182	8	190	115	35	150	297	43	340
Danni a cose, animali, terreni	30	-	30	8	-	8	38	-	38
Appropriazione indebita	1	-	1	-	-	-	1	-	1
Insolvenza fraudolenta	-	-	-	2	-	2	2	-	2
Totale	693	10	703	294	36	330	987	46	1.033
Contro la famiglia, moralità pubblica e buon costume									
Atti osceni	2	-	2	1	-	1	3	-	3
Bigamia, incesto	1	-	1	-	-	-	1	-	1
Maltrattamenti in famiglia	3	-	3	-	-	-	3	-	3
Totale	6	-	6	1	-	1	7	-	7
Contro lo Stato, le altre istituzioni sociali e l'ordine pubblico									
Violenza, resistenza e oltraggio a P.U	55	-	55	13	-	13	68	-	68
Contro l'ordine pubblico	25	-	25	4	-	4	29	-	29
Contro l'amministrazione della giustizia	9	-	9	1	-	1	10	-	10
Contro il sentimento religioso	4	-	4	-	-	-	4	-	4
Omissione di atti d'ufficio	1	-	1	-	-	-	1	-	1
Totale	94	-	94	18	-	18	112	-	112
Contro la fede pubblica									
Falsità in atti e persone	8	-	8	13	1	14	21	1	22
Falsità in monete	-	-	-	1	-	1	1	-	1
Totale	8	-	8	14	1	15	22	1	23
Contro l'incolumità pubblica									
Violazione legge stupefacenti	128	2	130	33	-	33	161	2	163
Altro contro l'incolumità pubblica	6	-	6	-	-	-	6	-	6
Totale	134	2	136	33	-	33	167	2	169
Altri reati	112	-	112	13	2	15	125	2	127
Totale complessivo	1.301	12	1.313	455	43	498	1.756	55	1.811

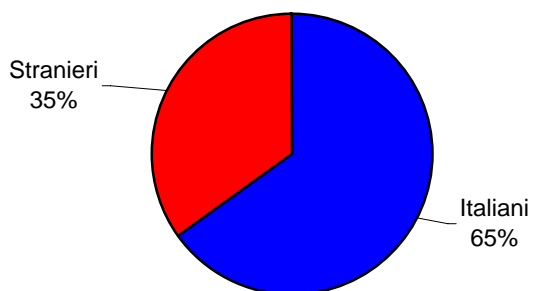
N.B. I dati si riferiscono a tutti i reati a carico dei detenuti in IPM; pertanto, il totale della tabella è superiore rispetto al numero di detenuti al 31 dicembre 2010.

I dati comprendono i reati tentati.

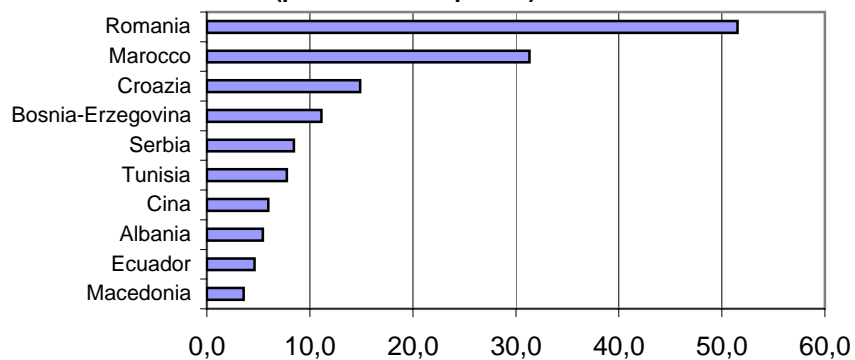
**Presenza media giornaliera in IPM nell'anno 2010:
composizione percentuale secondo il sesso**



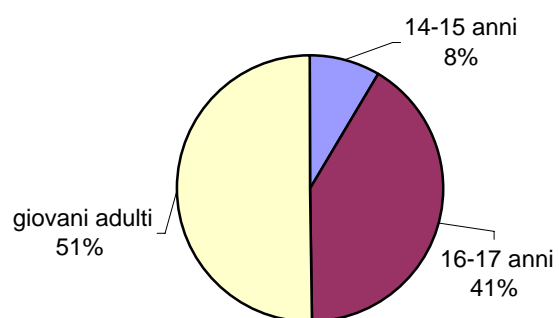
**Presenza media giornaliera in IPM nell'anno 2010:
composizione percentuale secondo la nazionalità**



**Presenza media giornaliera in IPM nell'anno 2010: principali
Paesi di provenienza dei minori
(prime dieci frequenze)**



**Presenza media giornaliera in IPM nell'anno 2010:
composizione percentuale secondo la fascia di età**



**Dipartimento Giustizia Minorile
Servizio Statistica**

Flussi di utenza I.P.M. Area Nord Ovest - Anno 2010

Movimenti e presenze	ITALIANI			STRANIERI			TOTALE		
	M	F	MF	M	F	MF	M	F	MF
INGRESSI									
Per custodia cautelare									
Dalla libertà	34	2	36	41	3	44	75	5	80
Da Centro di prima accoglienza	36	2	38	64	19	83	100	21	121
Da permanenza in casa	-	-	-	-	-	-	-	-	-
Da comunità	14	3	17	16	7	23	30	10	40
Da arresti domiciliari (adulti)	-	-	-	-	-	-	-	-	-
Da istituto penale per adulti	2	1	3	6	-	6	8	1	9
Per esecuzione pena									
Dalla libertà	16	7	23	11	6	17	27	13	40
Da comunità	-	-	-	1	-	1	1	-	1
Per revoca affidamento in prova al servizio sociale	1	-	1	1	-	1	2	-	2
Per sospensione affidamento in prova al servizio sociale	2	-	2	1	-	1	3	-	3
Per revoca detenzione domiciliare	-	-	-	-	1	1	-	1	1
Per sospensione detenzione domiciliare	-	-	-	-	-	-	-	-	-
Da arresti domiciliari (adulti)	-	-	-	-	-	-	-	-	-
Da istituto penale per adulti	2	-	2	1	-	1	3	-	3
Ingressi da trasferimento*									
Per esigenze educative	-	-	-	1	-	1	1	-	1
Per avvicinamento al nucleo familiare	14	-	14	11	-	11	25	-	25
Per opportunità lavorative e/o formative	-	-	-	-	-	-	-	-	-
Per sovraffollamento	1	-	1	3	-	3	4	-	4
Per motivi di sicurezza	5	-	5	1	-	1	6	-	6
Per altri motivi	19	5	24	29	7	36	48	12	60
Totale INGRESSI	146	20	166	187	43	230	333	63	396
Rientro da evasione	-	-	-	1	-	1	1	-	1
<i>Ingressi di semiliberi</i>	1	-	1	-	-	-	1	-	1
<i>Ingressi di semidetenuti</i>	1	-	1	4	-	4	5	-	5
USCITE									
Da custodia cautelare									
Decorrenza termini custodia cautelare	2	-	2	8	5	13	10	5	15
Revoca della custodia cautelare	5	-	5	7	1	8	12	1	13
Sospensione della custodia cautelare	-	-	-	-	-	-	-	-	-
Remissione in libertà	3	-	3	8	1	9	11	1	12
Prescrizioni	1	-	1	-	-	-	1	-	1
Permanenza in casa	11	1	12	9	5	14	20	6	26
Collocamento in comunità	45	5	50	42	7	49	87	12	99
Sospensione del processo e messa alla prova	6	-	6	10	3	13	16	3	19
Arresti domiciliari	-	-	-	1	-	1	1	-	1
Provvedimento del giudice a seguito di udienza	2	2	4	-	2	2	2	4	6
Sospensione condizionale della pena	4	-	4	-	-	-	4	-	4
Da espiazione pena									
Espiazione della pena	5	4	9	12	4	16	17	8	25
Differimento esecuzione pena	-	2	2	-	6	6	-	8	8
Sospensione esecuzione pena	3	-	3	2	-	2	5	-	5
Concessione liberazione anticipata	-	-	-	-	-	-	-	-	-
Affidamento in prova al servizio sociale	8	3	11	4	2	6	12	5	17
Detenzione domiciliare	1	1	2	1	-	1	2	1	3
Concessione indulto	-	-	-	-	-	-	-	-	-
Trasferimenti a strutture per adulti									
A strutture per adulti	4	-	4	6	-	6	10	-	10
Trasferimenti ad altro IPM*									
Per esigenze educative	-	-	-	-	-	-	-	-	-
Per avvicinamento a nucleo familiare	6	-	6	1	-	1	7	-	7
Per opportunità lavorative e/o formative	-	-	-	-	-	-	-	-	-
Per sovraffollamento	5	-	5	22	2	24	27	2	29
Per motivi di sicurezza	9	-	9	6	-	6	15	-	15
Per altri motivi	29	5	34	39	7	46	68	12	80
Totale USCITE	149	23	172	178	45	223	327	68	395
Evasioni	-	-	-	4	-	4	4	-	4
PRESENZE									
Presenti alla fine del periodo	30	4	34	46	7	53	76	11	87
Presenza media giornaliera nel periodo	35,3	5,0	40,3	42,3	12,1	54,4	77,6	17	94,7

* I dati relativi ai trasferimenti tra IPM non comprendono le aggregazioni temporanee.

**Dipartimento Giustizia Minorile
Servizio Statistica**

Flussi di utenza I.P.M. Area Nord Est - Anno 2010

Movimenti e presenze	ITALIANI			STRANIERI			TOTALE		
	M	F	MF	M	F	MF	M	F	MF
INGRESSI									
Per custodia cautelare									
Dalla libertà	8	-	8	23	-	23	31	-	31
Da Centro di prima accoglienza	5	-	5	22	-	22	27	-	27
Da permanenza in casa	-	-	-	-	-	-	-	-	-
Da comunità	8	-	8	7	-	7	15	-	15
Da arresti domiciliari (adulti)	-	-	-	-	-	-	-	-	-
Da istituto penale per adulti	1	-	1	3	-	3	4	-	4
Per esecuzione pena									
Dalla libertà	2	-	2	11	-	11	13	-	13
Da comunità	1	-	1	4	-	4	5	-	5
Per revoca affidamento in prova al servizio sociale	-	-	-	2	-	2	2	-	2
Per sospensione affidamento in prova al servizio sociale	1	-	1	1	-	1	2	-	2
Per revoca detenzione domiciliare	1	-	1	-	-	-	1	-	1
Per sospensione detenzione domiciliare	-	-	-	-	-	-	-	-	-
Da arresti domiciliari (adulti)	-	-	-	-	-	-	-	-	-
Da istituto penale per adulti	-	-	-	2	-	2	2	-	2
Ingressi da trasferimento*									
Per esigenze educative	-	-	-	-	-	-	-	-	-
Per avvicinamento al nucleo familiare	6	-	6	6	-	6	12	-	12
Per opportunità lavorative e/o formative	1	-	1	-	-	-	1	-	1
Per sovraffollamento	1	-	1	-	-	-	1	-	1
Per motivi di sicurezza	2	-	2	-	-	-	2	-	2
Per altri motivi	9	-	9	11	-	11	20	-	20
Totale INGRESSI	46	-	46	92	-	92	138	-	138
Rientro da evasione	-	-	-	-	-	-	-	-	-
Ingressi di semiliberi	-	-	-	-	-	-	-	-	-
Ingressi di semidetenuti	-	-	-	-	-	-	-	-	-
USCITE									
Da custodia cautelare									
Decorrenza termini custodia cautelare	-	-	-	4	-	4	4	-	4
Revoca della custodia cautelare	2	-	2	7	-	7	9	-	9
Sospensione della custodia cautelare	-	-	-	-	-	-	-	-	-
Remissione in libertà	2	-	2	4	-	4	6	-	6
Prescrizioni	-	-	-	-	-	-	-	-	-
Permanenza in casa	2	-	2	5	-	5	7	-	7
Collocamento in comunità	11	-	11	26	-	26	37	-	37
Sospensione del processo e messa alla prova	1	-	1	1	-	1	2	-	2
Arresti domiciliari	-	-	-	-	-	-	-	-	-
Provvedimento del giudice a seguito di udienza	-	-	-	-	-	-	-	-	-
Sospensione condizionale della pena	-	-	-	-	-	-	-	-	-
Da espiazione pena									
Espiazione della pena	4	-	4	15	-	15	19	-	19
Differimento esecuzione pena	-	-	-	-	-	-	-	-	-
Sospensione esecuzione pena	-	-	-	-	-	-	-	-	-
Concessione liberazione anticipata	-	-	-	-	-	-	-	-	-
Affidamento in prova al servizio sociale	-	-	-	9	-	9	9	-	9
Detenzione domiciliare	2	-	2	3	-	3	5	-	5
Concessione indulto	-	-	-	-	-	-	-	-	-
Trasferimenti a strutture per adulti									
A strutture per adulti	2	-	2	4	-	4	6	-	6
Trasferimenti ad altro IPM*									
Per esigenze educative	-	-	-	-	-	-	-	-	-
Per avvicinamento a nucleo familiare	3	-	3	2	-	2	5	-	5
Per opportunità lavorative e/o formative	-	-	-	-	-	-	-	-	-
Per sovraffollamento	2	-	2	7	-	7	9	-	9
Per motivi di sicurezza	-	-	-	2	-	2	2	-	2
Per altri motivi	10	-	10	10	-	10	20	-	20
Totale USCITE	41	-	41	99	-	99	140	-	140
Evasioni	-	-	-	-	-	-	-	-	-
PRESENZE									
Presenti alla fine del periodo	13	-	13	19	-	19	32	-	32
Presenza media giornaliera nel periodo	11,3	-	11,3	26,8	-	26,8	38,1	-	38,1

* I dati relativi ai trasferimenti tra IPM non comprendono le aggregazioni temporanee.

**Dipartimento Giustizia Minorile
Servizio Statistica**

Flussi di utenza I.P.M. Area Centrale - Anno 2010

Movimenti e presenze	ITALIANI			STRANIERI			TOTALE		
	M	F	MF	M	F	MF	M	F	MF
INGRESSI									
Per custodia cautelare									
Dalla libertà	16	-	16	8	1	9	24	1	25
Da Centro di prima accoglienza	18	-	18	47	24	71	65	24	89
Da permanenza in casa	-	-	-	4	1	5	4	1	5
Da comunità	6	-	6	13	9	22	19	9	28
Da arresti domiciliari (adulti)	-	-	-	-	-	-	-	-	-
Da istituto penale per adulti	-	-	-	8	1	9	8	1	9
Per esecuzione pena									
Dalla libertà	5	-	5	18	13	31	23	13	36
Da comunità	-	-	-	-	-	-	-	-	-
Per revoca affidamento in prova al servizio sociale	3	-	3	-	-	-	3	-	3
Per sospensione affidamento in prova al servizio sociale	1	-	1	-	-	-	1	-	1
Per revoca detenzione domiciliare	-	-	-	-	1	1	-	1	1
Per sospensione detenzione domiciliare	1	-	1	1	1	2	2	1	3
Da arresti domiciliari (adulti)	1	-	1	1	-	1	2	-	2
Da istituto penale per adulti	1	-	1	5	1	6	6	1	7
Ingressi da trasferimento*									
Per esigenze educative	-	-	-	-	-	-	-	-	-
Per avvicinamento al nucleo familiare	1	-	1	4	3	7	5	3	8
Per opportunità lavorative e/o formative	-	-	-	-	-	-	-	-	-
Per sovraffollamento	5	-	5	5	-	5	10	-	10
Per motivi di sicurezza	2	-	2	1	-	1	3	-	3
Per altri motivi	12	-	12	29	-	29	41	-	41
Totale INGRESSI	72	-	72	144	55	199	216	55	271
Rientro da evasione	-	-	-	-	-	-	-	-	-
Ingressi di semiliberi	-	-	-	-	-	-	-	-	-
Ingressi di semidetenuti	-	-	-	-	-	-	-	-	-
USCITE									
Da custodia cautelare									
Decorrenza termini custodia cautelare	3	-	3	11	4	15	14	4	18
Revoca della custodia cautelare	1	-	1	10	7	17	11	7	18
Sospensione della custodia cautelare	1	-	1	-	1	1	1	1	2
Remissione in libertà	-	-	-	6	9	15	6	9	15
Prescrizioni	-	-	-	-	-	-	-	-	-
Permanenza in casa	14	-	14	16	5	21	30	5	35
Collocamento in comunità	13	-	13	33	9	42	46	9	55
Sospensione del processo e messa alla prova	1	-	1	2	1	3	3	1	4
Arresti domiciliari	-	-	-	-	-	-	-	-	-
Provvedimento del giudice a seguito di udienza	-	-	-	-	-	-	-	-	-
Sospensione condizionale della pena	-	-	-	-	-	-	-	-	-
Da espiazione pena									
Espiazione della pena	5	1	6	25	10	35	30	11	41
Differimento esecuzione pena	-	-	-	-	7	7	-	7	7
Sospensione esecuzione pena	-	-	-	1	-	1	1	-	1
Concessione liberazione anticipata	-	-	-	-	-	-	-	-	-
Affidamento in prova al servizio sociale	7	-	7	8	-	8	15	-	15
Detenzione domiciliare	14	-	14	17	6	23	31	6	37
Concessione indulto	-	-	-	-	-	-	-	-	-
Trasferimenti a strutture per adulti									
A strutture per adulti	1	-	1	3	-	3	4	-	4
Trasferimenti ad altro IPM*									
Per esigenze educative	-	-	-	-	-	-	-	-	-
Per avvicinamento a nucleo familiare	4	-	4	3	-	3	7	-	7
Per opportunità lavorative e/o formative	-	-	-	-	-	-	-	-	-
Per sovraffollamento	-	-	-	2	-	2	2	-	2
Per motivi di sicurezza	4	-	4	1	-	1	5	-	5
Per altri motivi	8	-	8	16	-	16	24	-	24
Totale USCITE	76	1	77	154	59	213	230	60	290
Evasioni	1	-	1	-	-	-	1	-	1
PRESENZE									
Presenti alla fine del periodo	20	-	20	29	5	34	49	5	54
Presenza media giornaliera nel periodo	20,0	0,9	20,9	37,6	10,3	47,9	57,6	11,2	68,8

* I dati relativi ai trasferimenti tra IPM non comprendono le aggregazioni temporanee.

**Dipartimento Giustizia Minorile
Servizio Statistica**

Flussi di utenza I.P.M. Area Meridionale - Anno 2010

Movimenti e presenze	ITALIANI			STRANIERI			TOTALE		
	M	F	MF	M	F	MF	M	F	MF
INGRESSI									
Per custodia cautelare									
Dalla libertà	39	4	43	3	5	8	42	9	51
Da Centro di prima accoglienza	72	3	75	9	8	17	81	11	92
Da permanenza in casa	-	-	-	2	-	2	2	-	2
Da comunità	113	1	114	5	-	5	118	1	119
Da arresti domiciliari (adulti)	-	-	-	-	-	-	-	-	-
Da istituto penale per adulti	3	-	3	2	-	2	5	-	5
Per esecuzione pena									
Dalla libertà	30	1	31	1	2	3	31	3	34
Da comunità	12	-	12	-	-	-	12	-	12
Per revoca affidamento in prova al servizio sociale	3	-	3	-	-	-	3	-	3
Per sospensione affidamento in prova al servizio sociale	4	-	4	-	-	-	4	-	4
Per revoca detenzione domiciliare	3	-	3	-	-	-	3	-	3
Per sospensione detenzione domiciliare	2	-	2	-	-	-	2	-	2
Da arresti domiciliari (adulti)	4	-	4	-	1	1	4	1	5
Da istituto penale per adulti	2	-	2	-	-	-	2	-	2
Ingressi da trasferimento*									
Per esigenze educative	-	-	-	-	-	-	-	-	-
Per avvicinamento al nucleo familiare	28	-	28	3	2	5	31	2	33
Per opportunità lavorative e/o formative	-	-	-	1	-	1	1	-	1
Per sovraffollamento	9	-	9	11	-	11	20	-	20
Per motivi di sicurezza	11	-	11	1	-	1	12	-	12
Per altri motivi	55	-	55	11	-	11	66	-	66
Totale INGRESSI	390	9	399	49	18	67	439	27	466
Rientro da evasione	2	-	2	-	-	-	2	-	2
<i>Ingressi di semiliberi</i>	-	-	-	-	-	-	-	-	-
<i>Ingressi di semidetenuti</i>	-	-	-	-	-	-	-	-	-
USCITE									
Da custodia cautelare									
Decorrenza termini custodia cautelare	4	-	4	2	-	2	6	-	6
Revoca della custodia cautelare	2	2	4	-	-	-	2	2	4
Sospensione della custodia cautelare	-	-	-	-	-	-	-	-	-
Remissione in libertà	10	1	11	3	1	4	13	2	15
Prescrizioni	-	-	-	-	-	-	-	-	-
Permanenza in casa	17	1	18	4	3	7	21	4	25
Collocamento in comunità	150	5	155	12	9	21	162	14	176
Sospensione del processo e messa alla prova	4	-	4	-	-	-	4	-	4
Arresti domiciliari	-	-	-	1	-	1	1	-	1
Provvedimento del giudice a seguito di udienza	-	-	-	-	-	-	-	-	-
Sospensione condizionale della pena	9	-	9	-	1	1	9	1	10
Da espiazione pena									
Espiazione della pena	34	1	35	6	2	8	40	3	43
Differimento esecuzione pena	-	-	-	-	1	1	-	1	1
Sospensione esecuzione pena	-	-	-	-	-	-	-	-	-
Concessione liberazione anticipata	-	-	-	-	-	-	-	-	-
Affidamento in prova al servizio sociale	13	-	13	-	-	-	13	-	13
Detenzione domiciliare	22	-	22	1	5	6	23	5	28
Concessione indulto	-	-	-	-	-	-	-	-	-
Trasferimenti a strutture per adulti									
A strutture per adulti	7	-	7	2	-	2	9	-	9
Trasferimenti ad altro IPM*									
Per esigenze educative	-	-	-	-	-	-	-	-	-
Per avvicinamento a nucleo familiare	15	-	15	8	1	9	23	1	24
Per opportunità lavorative e/o formative	2	-	2	-	-	-	2	-	2
Per sovraffollamento	20	-	20	-	-	-	20	-	20
Per motivi di sicurezza	8	-	8	-	-	-	8	-	8
Per altri motivi	52	-	52	15	-	15	67	-	67
Totale USCITE	369	10	379	54	23	77	423	33	456
Evasioni	2	-	2	-	-	-	2	-	2
PRESENZE									
Presenti alla fine del periodo	136	1	137	13	1	14	149	2	151
Presenza media giornaliera nel periodo	129,8	2,7	132,5	14,3	5,1	19,4	144,1	7,8	151,9

* I dati relativi ai trasferimenti tra IPM non comprendono le aggregazioni temporanee.

**Dipartimento Giustizia Minorile
Servizio Statistica**

Flussi di utenza I.P.M. Area Insulare - Anno 2010

Movimenti e presenze	ITALIANI			STRANIERI			TOTALE		
	M	F	MF	M	F	MF	M	F	MF
INGRESSI									
Per custodia cautelare									
Dalla libertà	59	-	59	1	-	1	60	-	60
Da Centro di prima accoglienza	73	-	73	5	-	5	78	-	78
Da permanenza in casa	-	-	-	-	-	-	-	-	-
Da comunità	33	-	33	-	-	-	33	-	33
Da arresti domiciliari (adulti)	1	-	1	-	-	-	1	-	1
Da istituto penale per adulti	1	-	1	1	-	1	2	-	2
Per esecuzione pena									
Dalla libertà	30	-	30	2	-	2	32	-	32
Da comunità	6	-	6	-	-	-	6	-	6
Per revoca affidamento in prova al servizio sociale	-	-	-	-	-	-	-	-	-
Per sospensione affidamento in prova al servizio sociale	7	-	7	-	-	-	7	-	7
Per revoca detenzione domiciliare	1	-	1	-	-	-	1	-	1
Per sospensione detenzione domiciliare	1	-	1	-	-	-	1	-	1
Da arresti domiciliari (adulti)	-	-	-	-	-	-	-	-	-
Da istituto penale per adulti	4	-	4	2	-	2	6	-	6
Ingressi da trasferimento*									
Per esigenze educative	1	-	1	-	-	-	1	-	1
Per avvicinamento al nucleo familiare	8	-	8	-	-	-	8	-	8
Per opportunità lavorative e/o formative	1	-	1	-	-	-	1	-	1
Per sovraffollamento	12	-	12	15	-	15	27	-	27
Per motivi di sicurezza	11	-	11	7	-	7	18	-	18
Per altri motivi	49	-	49	19	-	19	68	-	68
Totale INGRESSI	298	-	298	52	-	52	350	-	350
Rientro da evasione	3	-	3	-	-	-	3	-	3
Ingressi di semiliberi	-	-	-	-	-	-	-	-	-
Ingressi di semidetenuti	-	-	-	-	-	-	-	-	-
USCITE									
Da custodia cautelare									
Decorrenza termini custodia cautelare	-	-	-	-	-	-	-	-	-
Revoca della custodia cautelare	3	-	3	-	-	-	3	-	3
Sospensione della custodia cautelare	-	-	-	-	-	-	-	-	-
Remissione in libertà	2	-	2	2	-	2	4	-	4
Prescrizioni	-	-	-	-	-	-	-	-	-
Permanenza in casa	22	-	22	-	-	-	22	-	22
Collocamento in comunità	99	-	99	5	-	5	104	-	104
Sospensione del processo e messa alla prova	1	-	1	-	-	-	1	-	1
Arresti domiciliari	1	-	1	-	-	-	1	-	1
Provvedimento del giudice a seguito di udienza	-	-	-	-	-	-	-	-	-
Sospensione condizionale della pena	-	-	-	-	-	-	-	-	-
Da espiazione pena									
Espiazione della pena	22	-	22	9	-	9	31	-	31
Differimento esecuzione pena	-	-	-	-	-	-	-	-	-
Sospensione esecuzione pena	3	-	3	-	-	-	3	-	3
Concessione liberazione anticipata	2	-	2	-	-	-	2	-	2
Affidamento in prova al servizio sociale	19	-	19	3	-	3	22	-	22
Detenzione domiciliare	10	-	10	-	-	-	10	-	10
Concessione indulto	1	-	1	-	-	-	1	-	1
Trasferimenti a strutture per adulti									
A strutture per adulti	10	-	10	4	-	4	14	-	14
Trasferimenti ad altro IPM*									
Per esigenze educative	-	-	-	1	-	1	1	-	1
Per avvicinamento a nucleo familiare	15	-	15	6	-	6	21	-	21
Per opportunità lavorative e/o formative	-	-	-	1	-	1	1	-	1
Per sovraffollamento	-	-	-	-	-	-	-	-	-
Per motivi di sicurezza	16	-	16	4	-	4	20	-	20
Per altri motivi	55	-	55	20	-	20	75	-	75
Totale USCITE	281	-	281	55	-	55	336	-	336
Evasioni	3	-	3	-	-	-	3	-	3
PRESENZE									
Presenti alla fine del periodo	110	-	110	14	-	14	124	-	124
Presenza media giornaliera nel periodo	103,3	-	103,3	17,3	-	17,3	120,6	-	120,6

* I dati relativi ai trasferimenti tra IPM non comprendono le aggregazioni temporanee.

**Dipartimento Giustizia Minorile
Servizio Statistica**

Flussi di utenza I.P.M. di Acireale - Anno 2010

Movimenti e presenze	ITALIANI			STRANIERI			TOTALE		
	M	F	MF	M	F	MF	M	F	MF
INGRESSI									
Per custodia cautelare									
Dalla libertà	6	-	6	-	-	-	6	-	6
Da Centro di prima accoglienza	16	-	16	3	-	3	19	-	19
Da permanenza in casa	-	-	-	-	-	-	-	-	-
Da comunità	1	-	1	-	-	-	1	-	1
Da arresti domiciliari (adulti)	1	-	1	-	-	-	1	-	1
Da istituto penale per adulti	-	-	-	-	-	-	-	-	-
Per esecuzione pena									
Dalla libertà	3	-	3	-	-	-	3	-	3
Da comunità	1	-	1	-	-	-	1	-	1
Per revoca affidamento in prova al servizio sociale	-	-	-	-	-	-	-	-	-
Per sospensione affidamento in prova al servizio sociale	1	-	1	-	-	-	1	-	1
Per revoca detenzione domiciliare	-	-	-	-	-	-	-	-	-
Per sospensione detenzione domiciliare	-	-	-	-	-	-	-	-	-
Da arresti domiciliari (adulti)	-	-	-	-	-	-	-	-	-
Da istituto penale per adulti	1	-	1	-	-	-	1	-	1
Ingressi da trasferimento*									
Per esigenze educative	1	-	1	-	-	-	1	-	1
Per avvicinamento al nucleo familiare	-	-	-	-	-	-	-	-	-
Per opportunità lavorative e/o formative	-	-	-	-	-	-	-	-	-
Per sovraffollamento	-	-	-	-	-	-	-	-	-
Per motivi di sicurezza	1	-	1	-	-	-	1	-	1
Per altri motivi	5	-	5	1	-	1	6	-	6
Totale INGRESSI	37	-	37	4	-	4	41	-	41
Rientro da evasione	2	-	2	-	-	-	2	-	2
<i>Ingressi di semiliberi</i>	-	-	-	-	-	-	-	-	-
<i>Ingressi di semidetenuti</i>	-	-	-	-	-	-	-	-	-
USCITE									
Da custodia cautelare									
Decorrenza termini custodia cautelare	-	-	-	-	-	-	-	-	-
Revoca della custodia cautelare	-	-	-	-	-	-	-	-	-
Sospensione della custodia cautelare	-	-	-	-	-	-	-	-	-
Remissione in libertà	1	-	1	1	-	1	2	-	2
Prescrizioni	-	-	-	-	-	-	-	-	-
Permanenza in casa	6	-	6	-	-	-	6	-	6
Collocamento in comunità	16	-	16	1	-	1	17	-	17
Sospensione del processo e messa alla prova	-	-	-	-	-	-	-	-	-
Arresti domiciliari	-	-	-	-	-	-	-	-	-
Provvedimento del giudice a seguito di udienza	-	-	-	-	-	-	-	-	-
Sospensione condizionale della pena	-	-	-	-	-	-	-	-	-
Da espiazione pena									
Espiazione della pena	1	-	1	-	-	-	1	-	1
Differimento esecuzione pena	-	-	-	-	-	-	-	-	-
Sospensione esecuzione pena	-	-	-	-	-	-	-	-	-
Concessione liberazione anticipata	-	-	-	-	-	-	-	-	-
Affidamento in prova al servizio sociale	4	-	4	-	-	-	4	-	4
Detenzione domiciliare	2	-	2	-	-	-	2	-	2
Concessione indulto	-	-	-	-	-	-	-	-	-
Trasferimenti a strutture per adulti									
A strutture per adulti	3	-	3	-	-	-	3	-	3
Trasferimenti ad altro IPM*									
Per esigenze educative	-	-	-	-	-	-	-	-	-
Per avvicinamento a nucleo familiare	1	-	1	-	-	-	1	-	1
Per opportunità lavorative e/o formative	-	-	-	-	-	-	-	-	-
Per sovraffollamento	-	-	-	-	-	-	-	-	-
Per motivi di sicurezza	-	-	-	-	-	-	-	-	-
Per altri motivi	9	-	9	1	-	1	10	-	10
Totale USCITE	43	-	43	3	-	3	46	-	46
Evasioni	2	-	2	-	-	-	2	-	2
PRESENZE									
Presenti alla fine del periodo	15	-	15	2	-	2	17	-	17
Presenza media giornaliera nel periodo	18,2	-	18,2	1,4	-	1,4	19,6	-	19,6

* I dati relativi ai trasferimenti tra IPM non comprendono le aggregazioni temporanee.

**Dipartimento Giustizia Minorile
Servizio Statistica**

Flussi di utenza I.P.M. di Airola (BN) - Anno 2010

Movimenti e presenze	ITALIANI			STRANIERI			TOTALE		
	M	F	MF	M	F	MF	M	F	MF
INGRESSI									
Per custodia cautelare									
Dalla libertà	3	-	3	-	-	-	3	-	3
Da Centro di prima accoglienza	17	-	17	2	-	2	19	-	19
Da permanenza in casa	-	-	-	-	-	-	-	-	-
Da comunità	14	-	14	-	-	-	14	-	14
Da arresti domiciliari (adulti)	-	-	-	-	-	-	-	-	-
Da istituto penale per adulti	1	-	1	2	-	2	3	-	3
Per esecuzione pena									
Dalla libertà	8	-	8	-	-	-	8	-	8
Da comunità	7	-	7	-	-	-	7	-	7
Per revoca affidamento in prova al servizio sociale	-	-	-	-	-	-	-	-	-
Per sospensione affidamento in prova al servizio sociale	1	-	1	-	-	-	1	-	1
Per revoca detenzione domiciliare	2	-	2	-	-	-	2	-	2
Per sospensione detenzione domiciliare	-	-	-	-	-	-	-	-	-
Da arresti domiciliari (adulti)	1	-	1	-	-	-	1	-	1
Da istituto penale per adulti	2	-	2	-	-	-	2	-	2
Ingressi da trasferimento*									
Per esigenze educative	-	-	-	-	-	-	-	-	-
Per avvicinamento al nucleo familiare	4	-	4	2	-	2	6	-	6
Per opportunità lavorative e/o formative	-	-	-	1	-	1	1	-	1
Per sovraffollamento	3	-	3	-	-	-	3	-	3
Per motivi di sicurezza	1	-	1	-	-	-	1	-	1
Per altri motivi	4	-	4	-	-	-	4	-	4
Totale INGRESSI	68	-	68	7	-	7	75	-	75
Rientro da evasione	-	-	-	-	-	-	-	-	-
<i>Ingressi di semiliberi</i>	-	-	-	-	-	-	-	-	-
<i>Ingressi di semidetenuti</i>	-	-	-	-	-	-	-	-	-
USCITE									
Da custodia cautelare									
Decorrenza termini custodia cautelare	-	-	-	-	-	-	-	-	-
Revoca della custodia cautelare	-	-	-	-	-	-	-	-	-
Sospensione della custodia cautelare	-	-	-	-	-	-	-	-	-
Remissione in libertà	1	-	1	-	-	-	1	-	1
Prescrizioni	-	-	-	-	-	-	-	-	-
Permanenza in casa	1	-	1	-	-	-	1	-	1
Collocamento in comunità	24	-	24	4	-	4	28	-	28
Sospensione del processo e messa alla prova	1	-	1	-	-	-	1	-	1
Arresti domiciliari	-	-	-	-	-	-	-	-	-
Provvedimento del giudice a seguito di udienza	-	-	-	-	-	-	-	-	-
Sospensione condizionale della pena	-	-	-	-	-	-	-	-	-
Da espiazione pena									
Espiazione della pena	10	-	10	-	-	-	10	-	10
Differimento esecuzione pena	-	-	-	-	-	-	-	-	-
Sospensione esecuzione pena	-	-	-	-	-	-	-	-	-
Concessione liberazione anticipata	-	-	-	-	-	-	-	-	-
Affidamento in prova al servizio sociale	5	-	5	-	-	-	5	-	5
Detenzione domiciliare	4	-	4	1	-	1	5	-	5
Concessione indulto	-	-	-	-	-	-	-	-	-
Trasferimenti a strutture per adulti									
A strutture per adulti	1	-	1	-	-	-	1	-	1
Trasferimenti ad altro IPM*									
Per esigenze educative	-	-	-	-	-	-	-	-	-
Per avvicinamento a nucleo familiare	3	-	3	-	-	-	3	-	3
Per opportunità lavorative e/o formative	1	-	1	-	-	-	1	-	1
Per sovraffollamento	-	-	-	-	-	-	-	-	-
Per motivi di sicurezza	2	-	2	-	-	-	2	-	2
Per altri motivi	6	-	6	1	-	1	7	-	7
Totale USCITE	59	-	59	6	-	6	65	-	65
Evasioni	-	-	-	-	-	-	-	-	-
PRESENZE									
Presenti alla fine del periodo	35	-	35	5	-	5	40	-	40
Presenza media giornaliera nel periodo	29,8	-	29,8	3,3	-	3,3	33,1	-	33,1

* I dati relativi ai trasferimenti tra IPM non comprendono le aggregazioni temporanee.

**Dipartimento Giustizia Minorile
Servizio Statistica**

Flussi di utenza I.P.M. di Bari - Anno 2010

Movimenti e presenze	ITALIANI			STRANIERI			TOTALE		
	M	F	MF	M	F	MF	M	F	MF
INGRESSI									
Per custodia cautelare									
Dalla libertà	9	-	9	-	-	-	9	-	9
Da Centro di prima accoglienza	19	-	19	4	-	4	23	-	23
Da permanenza in casa	-	-	-	-	-	-	-	-	-
Da comunità	50	-	50	4	-	4	54	-	54
Da arresti domiciliari (adulti)	-	-	-	-	-	-	-	-	-
Da istituto penale per adulti	2	-	2	-	-	-	2	-	2
Per esecuzione pena									
Dalla libertà	8	-	8	-	-	-	8	-	8
Da comunità	-	-	-	-	-	-	-	-	-
Per revoca affidamento in prova al servizio sociale	-	-	-	-	-	-	-	-	-
Per sospensione affidamento in prova al servizio sociale	-	-	-	-	-	-	-	-	-
Per revoca detenzione domiciliare	-	-	-	-	-	-	-	-	-
Per sospensione detenzione domiciliare	-	-	-	-	-	-	-	-	-
Da arresti domiciliari (adulti)	-	-	-	-	-	-	-	-	-
Da istituto penale per adulti	-	-	-	-	-	-	-	-	-
Ingressi da trasferimento*									
Per esigenze educative	-	-	-	-	-	-	-	-	-
Per avvicinamento al nucleo familiare	3	-	3	1	-	1	4	-	4
Per opportunità lavorative e/o formative	-	-	-	-	-	-	-	-	-
Per sovraffollamento	4	-	4	7	-	7	11	-	11
Per motivi di sicurezza	5	-	5	-	-	-	5	-	5
Per altri motivi	15	-	15	8	-	8	23	-	23
Totale INGRESSI	115	-	115	24	-	24	139	-	139
Rientro da evasione	-	-	-	-	-	-	-	-	-
<i>Ingressi di semiliberi</i>	-	-	-	-	-	-	-	-	-
<i>Ingressi di semidetenuti</i>	-	-	-	-	-	-	-	-	-
USCITE									
Da custodia cautelare									
Decorrenza termini custodia cautelare	3	-	3	2	-	2	5	-	5
Revoca della custodia cautelare	2	-	2	-	-	-	2	-	2
Sospensione della custodia cautelare	-	-	-	-	-	-	-	-	-
Remissione in libertà	4	-	4	2	-	2	6	-	6
Prescrizioni	-	-	-	-	-	-	-	-	-
Permanenza in casa	9	-	9	3	-	3	12	-	12
Collocamento in comunità	52	-	52	4	-	4	56	-	56
Sospensione del processo e messa alla prova	1	-	1	-	-	-	1	-	1
Arresti domiciliari	-	-	-	-	-	-	-	-	-
Provvedimento del giudice a seguito di udienza	-	-	-	-	-	-	-	-	-
Sospensione condizionale della pena	3	-	3	-	-	-	3	-	3
Da espiazione pena									
Espiazione della pena	3	-	3	1	-	1	4	-	4
Differimento esecuzione pena	-	-	-	-	-	-	-	-	-
Sospensione esecuzione pena	-	-	-	-	-	-	-	-	-
Concessione liberazione anticipata	-	-	-	-	-	-	-	-	-
Affidamento in prova al servizio sociale	2	-	2	-	-	-	2	-	2
Detenzione domiciliare	7	-	7	-	-	-	7	-	7
Concessione indulto	-	-	-	-	-	-	-	-	-
Trasferimenti a strutture per adulti									
A strutture per adulti	1	-	1	2	-	2	3	-	3
Trasferimenti ad altro IPM*									
Per esigenze educative	-	-	-	-	-	-	-	-	-
Per avvicinamento a nucleo familiare	11	-	11	5	-	5	16	-	16
Per opportunità lavorative e/o formative	-	-	-	-	-	-	-	-	-
Per sovraffollamento	-	-	-	-	-	-	-	-	-
Per motivi di sicurezza	1	-	1	-	-	-	1	-	1
Per altri motivi	18	-	18	10	-	10	28	-	28
Totale USCITE	117	-	117	29	-	29	146	-	146
Evasioni	-	-	-	-	-	-	-	-	-
PRESENZE									
Presenti alla fine del periodo	21	-	21	3	-	3	24	-	24
Presenza media giornaliera nel periodo	20,7	-	20,7	5,2	-	5,2	25,9	-	25,9

* I dati relativi ai trasferimenti tra IPM non comprendono le aggregazioni temporanee.

**Dipartimento Giustizia Minorile
Servizio Statistica**

Flussi di utenza I.P.M. di Bologna - Anno 2010

Movimenti e presenze	ITALIANI			STRANIERI			TOTALE		
	M	F	MF	M	F	MF	M	F	MF
INGRESSI									
Per custodia cautelare									
Dalla libertà	6	-	6	14	-	14	20	-	20
Da Centro di prima accoglienza	2	-	2	8	-	8	10	-	10
Da permanenza in casa	-	-	-	-	-	-	-	-	-
Da comunità	4	-	4	3	-	3	7	-	7
Da arresti domiciliari (adulti)	-	-	-	-	-	-	-	-	-
Da istituto penale per adulti	1	-	1	3	-	3	4	-	4
Per esecuzione pena									
Dalla libertà	1	-	1	8	-	8	9	-	9
Da comunità	1	-	1	4	-	4	5	-	5
Per revoca affidamento in prova al servizio sociale	-	-	-	2	-	2	2	-	2
Per sospensione affidamento in prova al servizio sociale	1	-	1	1	-	1	2	-	2
Per revoca detenzione domiciliare	1	-	1	-	-	-	1	-	1
Per sospensione detenzione domiciliare	-	-	-	-	-	-	-	-	-
Da arresti domiciliari (adulti)	-	-	-	-	-	-	-	-	-
Da istituto penale per adulti	-	-	-	1	-	1	1	-	1
Ingressi da trasferimento*									
Per esigenze educative	-	-	-	-	-	-	-	-	-
Per avvicinamento al nucleo familiare	5	-	5	3	-	3	8	-	8
Per opportunità lavorative e/o formative	1	-	1	-	-	-	1	-	1
Per sovraffollamento	1	-	1	-	-	-	1	-	1
Per motivi di sicurezza	2	-	2	-	-	-	2	-	2
Per altri motivi	8	-	8	5	-	5	13	-	13
Totale INGRESSI	34	-	34	52	-	52	86	-	86
Rientro da evasione	-	-	-	-	-	-	-	-	-
<i>Ingressi di semiliberi</i>	-	-	-	-	-	-	-	-	-
<i>Ingressi di semidetenuti</i>	-	-	-	-	-	-	-	-	-
USCITE									
Da custodia cautelare									
Decorrenza termini custodia cautelare	-	-	-	1	-	1	1	-	1
Revoca della custodia cautelare	2	-	2	1	-	1	3	-	3
Sospensione della custodia cautelare	-	-	-	-	-	-	-	-	-
Remissione in libertà	1	-	1	-	-	-	1	-	1
Prescrizioni	-	-	-	-	-	-	-	-	-
Permanenza in casa	2	-	2	-	-	-	2	-	2
Collocamento in comunità	6	-	6	15	-	15	21	-	21
Sospensione del processo e messa alla prova	-	-	-	-	-	-	-	-	-
Arresti domiciliari	-	-	-	-	-	-	-	-	-
Provvedimento del giudice a seguito di udienza	-	-	-	-	-	-	-	-	-
Sospensione condizionale della pena	-	-	-	-	-	-	-	-	-
Da espiazione pena									
Espiazione della pena	1	-	1	9	-	9	10	-	10
Differimento esecuzione pena	-	-	-	-	-	-	-	-	-
Sospensione esecuzione pena	-	-	-	-	-	-	-	-	-
Concessione liberazione anticipata	-	-	-	-	-	-	-	-	-
Affidamento in prova al servizio sociale	-	-	-	7	-	7	7	-	7
Detenzione domiciliare	2	-	2	3	-	3	5	-	5
Concessione indulto	-	-	-	-	-	-	-	-	-
Trasferimenti a strutture per adulti									
A strutture per adulti	1	-	1	2	-	2	3	-	3
Trasferimenti ad altro IPM*									
Per esigenze educative	-	-	-	-	-	-	-	-	-
Per avvicinamento a nucleo familiare	3	-	3	2	-	2	5	-	5
Per opportunità lavorative e/o formative	-	-	-	-	-	-	-	-	-
Per sovraffollamento	1	-	1	6	-	6	7	-	7
Per motivi di sicurezza	-	-	-	2	-	2	2	-	2
Per altri motivi	10	-	10	7	-	7	17	-	17
Totale USCITE	29	-	29	55	-	55	84	-	84
Evasioni	-	-	-	-	-	-	-	-	-
PRESENZE									
Presenti alla fine del periodo	6	-	6	11	-	11	17	-	17
Presenza media giornaliera nel periodo	4,4	-	4,4	16,4	-	16,4	20,8	-	20,8

* I dati relativi ai trasferimenti tra IPM non comprendono le aggregazioni temporanee.

**Dipartimento Giustizia Minorile
Servizio Statistica**

Flussi di utenza I.P.M. di Caltanissetta - Anno 2010

Movimenti e presenze	ITALIANI			STRANIERI			TOTALE		
	M	F	MF	M	F	MF	M	F	MF
INGRESSI									
Per custodia cautelare									
Dalla libertà	1	-	1	-	-	-	1	-	1
Da Centro di prima accoglienza	6	-	6	-	-	-	6	-	6
Da permanenza in casa	-	-	-	-	-	-	-	-	-
Da comunità	6	-	6	-	-	-	6	-	6
Da arresti domiciliari (adulti)	-	-	-	-	-	-	-	-	-
Da istituto penale per adulti	-	-	-	1	-	1	1	-	1
Per esecuzione pena									
Dalla libertà	3	-	3	-	-	-	3	-	3
Da comunità	1	-	1	-	-	-	1	-	1
Per revoca affidamento in prova al servizio sociale	-	-	-	-	-	-	-	-	-
Per sospensione affidamento in prova al servizio sociale	-	-	-	-	-	-	-	-	-
Per revoca detenzione domiciliare	-	-	-	-	-	-	-	-	-
Per sospensione detenzione domiciliare	-	-	-	-	-	-	-	-	-
Da arresti domiciliari (adulti)	-	-	-	-	-	-	-	-	-
Da istituto penale per adulti	-	-	-	-	-	-	-	-	-
Ingressi da trasferimento*									
Per esigenze educative	-	-	-	-	-	-	-	-	-
Per avvicinamento al nucleo familiare	3	-	3	-	-	-	3	-	3
Per opportunità lavorative e/o formative	-	-	-	-	-	-	-	-	-
Per sovraffollamento	-	-	-	-	-	-	-	-	-
Per motivi di sicurezza	3	-	3	1	-	1	4	-	4
Per altri motivi	11	-	11	3	-	3	14	-	14
Totale INGRESSI	34	-	34	5	-	5	39	-	39
Rientro da evasione	-	-	-	-	-	-	-	-	-
<i>Ingressi di semiliberi</i>	-	-	-	-	-	-	-	-	-
<i>Ingressi di semidetenuti</i>	-	-	-	-	-	-	-	-	-
USCITE									
Da custodia cautelare									
Decorrenza termini custodia cautelare	-	-	-	-	-	-	-	-	-
Revoca della custodia cautelare	-	-	-	-	-	-	-	-	-
Sospensione della custodia cautelare	-	-	-	-	-	-	-	-	-
Remissione in libertà	-	-	-	-	-	-	-	-	-
Prescrizioni	-	-	-	-	-	-	-	-	-
Permanenza in casa	1	-	1	-	-	-	1	-	1
Collocamento in comunità	9	-	9	-	-	-	9	-	9
Sospensione del processo e messa alla prova	-	-	-	-	-	-	-	-	-
Arresti domiciliari	-	-	-	-	-	-	-	-	-
Provvedimento del giudice a seguito di udienza	-	-	-	-	-	-	-	-	-
Sospensione condizionale della pena	-	-	-	-	-	-	-	-	-
Da espiazione pena									
Espiazione della pena	2	-	2	2	-	2	4	-	4
Differimento esecuzione pena	-	-	-	-	-	-	-	-	-
Sospensione esecuzione pena	-	-	-	-	-	-	-	-	-
Concessione liberazione anticipata	-	-	-	-	-	-	-	-	-
Affidamento in prova al servizio sociale	-	-	-	1	-	1	1	-	1
Detenzione domiciliare	2	-	2	-	-	-	2	-	2
Concessione indulto	-	-	-	-	-	-	-	-	-
Trasferimenti a strutture per adulti									
A strutture per adulti	-	-	-	-	-	-	-	-	-
Trasferimenti ad altro IPM*									
Per esigenze educative	-	-	-	-	-	-	-	-	-
Per avvicinamento a nucleo familiare	1	-	1	-	-	-	1	-	1
Per opportunità lavorative e/o formative	-	-	-	-	-	-	-	-	-
Per sovraffollamento	-	-	-	-	-	-	-	-	-
Per motivi di sicurezza	1	-	1	-	-	-	1	-	1
Per altri motivi	13	-	13	3	-	3	16	-	16
Totale USCITE	29	-	29	6	-	6	35	-	35
Evasioni	-	-	-	-	-	-	-	-	-
PRESENZE									
Presenti alla fine del periodo	9	-	9	2	-	2	11	-	11
Presenza media giornaliera nel periodo	7,0	-	7,0	3,8	-	3,8	10,8	-	10,8

* I dati relativi ai trasferimenti tra IPM non comprendono le aggregazioni temporanee.

**Dipartimento Giustizia Minorile
Servizio Statistica**

Flussi di utenza I.P.M. di Catania - Anno 2010

Movimenti e presenze	ITALIANI			STRANIERI			TOTALE		
	M	F	MF	M	F	MF	M	F	MF
INGRESSI									
Per custodia cautelare									
Dalla libertà	32	-	32	-	-	-	32	-	32
Da Centro di prima accoglienza	44	-	44	1	-	1	45	-	45
Da permanenza in casa	-	-	-	-	-	-	-	-	-
Da comunità	10	-	10	-	-	-	10	-	10
Da arresti domiciliari (adulti)	-	-	-	-	-	-	-	-	-
Da istituto penale per adulti	1	-	1	-	-	-	1	-	1
Per esecuzione pena									
Dalla libertà	6	-	6	-	-	-	6	-	6
Da comunità	3	-	3	-	-	-	3	-	3
Per revoca affidamento in prova al servizio sociale	-	-	-	-	-	-	-	-	-
Per sospensione affidamento in prova al servizio sociale	6	-	6	-	-	-	6	-	6
Per revoca detenzione domiciliare	1	-	1	-	-	-	1	-	1
Per sospensione detenzione domiciliare	1	-	1	-	-	-	1	-	1
Da arresti domiciliari (adulti)	-	-	-	-	-	-	-	-	-
Da istituto penale per adulti	1	-	1	-	-	-	1	-	1
Ingressi da trasferimento*									
Per esigenze educative	-	-	-	-	-	-	-	-	-
Per avvicinamento al nucleo familiare	3	-	3	-	-	-	3	-	3
Per opportunità lavorative e/o formative	1	-	1	-	-	-	1	-	1
Per sovraffollamento	1	-	1	1	-	1	2	-	2
Per motivi di sicurezza	2	-	2	3	-	3	5	-	5
Per altri motivi	13	-	13	2	-	2	15	-	15
Totale INGRESSI	125	-	125	7	-	7	132	-	132
Rientro da evasione	-	-	-	-	-	-	-	-	-
<i>Ingressi di semiliberi</i>	-	-	-	-	-	-	-	-	-
<i>Ingressi di semidetenuti</i>	-	-	-	-	-	-	-	-	-
USCITE									
Da custodia cautelare									
Decorrenza termini custodia cautelare	-	-	-	-	-	-	-	-	-
Revoca della custodia cautelare	1	-	1	-	-	-	1	-	1
Sospensione della custodia cautelare	-	-	-	-	-	-	-	-	-
Remissione in libertà	1	-	1	1	-	1	2	-	2
Prescrizioni	-	-	-	-	-	-	-	-	-
Permanenza in casa	12	-	12	-	-	-	12	-	12
Collocamento in comunità	49	-	49	-	-	-	49	-	49
Sospensione del processo e messa alla prova	-	-	-	-	-	-	-	-	-
Arresti domiciliari	-	-	-	-	-	-	-	-	-
Provvedimento del giudice a seguito di udienza	-	-	-	-	-	-	-	-	-
Sospensione condizionale della pena	-	-	-	-	-	-	-	-	-
Da espiazione pena									
Espiazione della pena	8	-	8	1	-	1	9	-	9
Differimento esecuzione pena	-	-	-	-	-	-	-	-	-
Sospensione esecuzione pena	2	-	2	-	-	-	2	-	2
Concessione liberazione anticipata	2	-	2	-	-	-	2	-	2
Affidamento in prova al servizio sociale	5	-	5	-	-	-	5	-	5
Detenzione domiciliare	3	-	3	-	-	-	3	-	3
Concessione indulto	1	-	1	-	-	-	1	-	1
Trasferimenti a strutture per adulti									
A strutture per adulti	2	-	2	1	-	1	3	-	3
Trasferimenti ad altro IPM*									
Per esigenze educative	-	-	-	-	-	-	-	-	-
Per avvicinamento a nucleo familiare	2	-	2	2	-	2	4	-	4
Per opportunità lavorative e/o formative	-	-	-	-	-	-	-	-	-
Per sovraffollamento	-	-	-	-	-	-	-	-	-
Per motivi di sicurezza	1	-	1	-	-	-	1	-	1
Per altri motivi	15	-	15	1	-	1	16	-	16
Totale USCITE	104	-	104	6	-	6	110	-	110
Evasioni	-	-	-	-	-	-	-	-	-
PRESENZE									
Presenti alla fine del periodo	57	-	57	2	-	2	59	-	59
Presenza media giornaliera nel periodo	45,2	-	45,2	1,8	-	1,8	47,0	-	47,0

* I dati relativi ai trasferimenti tra IPM non comprendono le aggregazioni temporanee.

Dipartimento Giustizia Minorile
Servizio Statistica

Flussi di utenza I.P.M. di Catanzaro - Anno 2010

Movimenti e presenze	ITALIANI			STRANIERI			TOTALE		
	M	F	MF	M	F	MF	M	F	MF
INGRESSI									
Per custodia cautelare									
Dalla libertà	14	-	14	-	-	-	14	-	14
Da Centro di prima accoglienza	12	-	12	-	-	-	12	-	12
Da permanenza in casa	-	-	-	-	-	-	-	-	-
Da comunità	9	-	9	1	-	1	10	-	10
Da arresti domiciliari (adulti)	-	-	-	-	-	-	-	-	-
Da istituto penale per adulti	-	-	-	-	-	-	-	-	-
Per esecuzione pena									
Dalla libertà	5	-	5	-	-	-	5	-	5
Da comunità	-	-	-	-	-	-	-	-	-
Per revoca affidamento in prova al servizio sociale	-	-	-	-	-	-	-	-	-
Per sospensione affidamento in prova al servizio sociale	1	-	1	-	-	-	1	-	1
Per revoca detenzione domiciliare	-	-	-	-	-	-	-	-	-
Per sospensione detenzione domiciliare	-	-	-	-	-	-	-	-	-
Da arresti domiciliari (adulti)	2	-	2	-	-	-	2	-	2
Da istituto penale per adulti	-	-	-	-	-	-	-	-	-
Ingressi da trasferimento*									
Per esigenze educative	-	-	-	-	-	-	-	-	-
Per avvicinamento al nucleo familiare	3	-	3	-	-	-	3	-	3
Per opportunità lavorative e/o formative	-	-	-	-	-	-	-	-	-
Per sovraffollamento	1	-	1	-	-	-	1	-	1
Per motivi di sicurezza	1	-	1	1	-	1	2	-	2
Per altri motivi	12	-	12	1	-	1	13	-	13
Totale INGRESSI	60	-	60	3	-	3	63	-	63
Rientro da evasione	2	-	2	-	-	-	2	-	2
<i>Ingressi di semiliberi</i>	-	-	-	-	-	-	-	-	-
<i>Ingressi di semidetenuti</i>	-	-	-	-	-	-	-	-	-
USCITE									
Da custodia cautelare									
Decorrenza termini custodia cautelare	-	-	-	-	-	-	-	-	-
Revoca della custodia cautelare	-	-	-	-	-	-	-	-	-
Sospensione della custodia cautelare	-	-	-	-	-	-	-	-	-
Remissione in libertà	-	-	-	-	-	-	-	-	-
Prescrizioni	-	-	-	-	-	-	-	-	-
Permanenza in casa	2	-	2	-	-	-	2	-	2
Collocamento in comunità	19	-	19	1	-	1	20	-	20
Sospensione del processo e messa alla prova	2	-	2	-	-	-	2	-	2
Arresti domiciliari	-	-	-	1	-	1	1	-	1
Provvedimento del giudice a seguito di udienza	-	-	-	-	-	-	-	-	-
Sospensione condizionale della pena	2	-	2	-	-	-	2	-	2
Da espiazione pena									
Espiazione della pena	6	-	6	1	-	1	7	-	7
Differimento esecuzione pena	-	-	-	-	-	-	-	-	-
Sospensione esecuzione pena	-	-	-	-	-	-	-	-	-
Concessione liberazione anticipata	-	-	-	-	-	-	-	-	-
Affidamento in prova al servizio sociale	-	-	-	-	-	-	-	-	-
Detenzione domiciliare	3	-	3	-	-	-	3	-	3
Concessione indulto	-	-	-	-	-	-	-	-	-
Trasferimenti a strutture per adulti									
A strutture per adulti	2	-	2	-	-	-	2	-	2
Trasferimenti ad altro IPM*									
Per esigenze educative	-	-	-	-	-	-	-	-	-
Per avvicinamento a nucleo familiare	-	-	-	-	-	-	-	-	-
Per opportunità lavorative e/o formative	-	-	-	-	-	-	-	-	-
Per sovraffollamento	-	-	-	-	-	-	-	-	-
Per motivi di sicurezza	3	-	3	-	-	-	3	-	3
Per altri motivi	17	-	17	3	-	3	20	-	20
Totale USCITE	56	-	56	6	-	6	62	-	62
Evasioni	2	-	2	-	-	-	2	-	2
PRESENZE									
Presenti alla fine del periodo	19	-	19	-	-	-	19	-	19
Presenza media giornaliera nel periodo	20,9	-	20,9	0,5	-	0,5	21,4	-	21,4

* I dati relativi ai trasferimenti tra IPM non comprendono le aggregazioni temporanee.

**Dipartimento Giustizia Minorile
Servizio Statistica**

Flussi di utenza I.P.M. di Firenze - Anno 2010

Movimenti e presenze	ITALIANI			STRANIERI			TOTALE		
	M	F	MF	M	F	MF	M	F	MF
INGRESSI									
Per custodia cautelare									
Dalla libertà	7	-	7	6	-	6	13	-	13
Da Centro di prima accoglienza	6	-	6	22	-	22	28	-	28
Da permanenza in casa	-	-	-	-	-	-	-	-	-
Da comunità	1	-	1	6	-	6	7	-	7
Da arresti domiciliari (adulti)	-	-	-	-	-	-	-	-	-
Da istituto penale per adulti	-	-	-	5	-	5	5	-	5
Per esecuzione pena									
Dalla libertà	-	-	-	7	-	7	7	-	7
Da comunità	-	-	-	-	-	-	-	-	-
Per revoca affidamento in prova al servizio sociale	1	-	1	-	-	-	1	-	1
Per sospensione affidamento in prova al servizio sociale	-	-	-	-	-	-	-	-	-
Per revoca detenzione domiciliare	-	-	-	-	-	-	-	-	-
Per sospensione detenzione domiciliare	-	-	-	-	-	-	-	-	-
Da arresti domiciliari (adulti)	-	-	-	-	-	-	-	-	-
Da istituto penale per adulti	1	-	1	-	-	-	1	-	1
Ingressi da trasferimento*									
Per esigenze educative	-	-	-	-	-	-	-	-	-
Per avvicinamento al nucleo familiare	-	-	-	1	-	1	1	-	1
Per opportunità lavorative e/o formative	-	-	-	-	-	-	-	-	-
Per sovraffollamento	1	-	1	1	-	1	2	-	2
Per motivi di sicurezza	-	-	-	1	-	1	1	-	1
Per altri motivi	10	-	10	14	-	14	24	-	24
Totale INGRESSI	27	-	27	63	-	63	90	-	90
Rientro da evasione	-	-	-	-	-	-	-	-	-
Ingressi di semiliberi	-	-	-	-	-	-	-	-	-
Ingressi di semidetenuti	-	-	-	-	-	-	-	-	-
USCITE									
Da custodia cautelare									
Decorrenza termini custodia cautelare	2	-	2	5	-	5	7	-	7
Revoca della custodia cautelare	1	-	1	8	-	8	9	-	9
Sospensione della custodia cautelare	-	-	-	-	-	-	-	-	-
Remissione in libertà	-	-	-	2	-	2	2	-	2
Prescrizioni	-	-	-	-	-	-	-	-	-
Permanenza in casa	5	-	5	7	-	7	12	-	12
Collocamento in comunità	5	-	5	23	-	23	28	-	28
Sospensione del processo e messa alla prova	-	-	-	-	-	-	-	-	-
Arresti domiciliari	-	-	-	-	-	-	-	-	-
Provvedimento del giudice a seguito di udienza	-	-	-	-	-	-	-	-	-
Sospensione condizionale della pena	-	-	-	-	-	-	-	-	-
Da espiazione pena									
Espiazione della pena	3	-	3	7	-	7	10	-	10
Differimento esecuzione pena	-	-	-	-	-	-	-	-	-
Sospensione esecuzione pena	-	-	-	1	-	1	1	-	1
Concessione liberazione anticipata	-	-	-	-	-	-	-	-	-
Affidamento in prova al servizio sociale	3	-	3	2	-	2	5	-	5
Detenzione domiciliare	1	-	1	1	-	1	2	-	2
Concessione indulto	-	-	-	-	-	-	-	-	-
Trasferimenti a strutture per adulti									
A strutture per adulti	1	-	1	1	-	1	2	-	2
Trasferimenti ad altro IPM*									
Per esigenze educative	-	-	-	-	-	-	-	-	-
Per avvicinamento a nucleo familiare	2	-	2	-	-	-	2	-	2
Per opportunità lavorative e/o formative	-	-	-	-	-	-	-	-	-
Per sovraffollamento	-	-	-	1	-	1	1	-	1
Per motivi di sicurezza	-	-	-	-	-	-	-	-	-
Per altri motivi	6	-	6	8	-	8	14	-	14
Totale USCITE	29	-	29	66	-	66	95	-	95
Evasioni	-	-	-	-	-	-	-	-	-
PRESENZE									
Presenti alla fine del periodo	6	-	6	7	-	7	13	-	13
Presenza media giornaliera nel periodo	6,8	-	6,8	11,6	-	11,6	18,4	-	18,4

* I dati relativi ai trasferimenti tra IPM non comprendono le aggregazioni temporanee.

**Dipartimento Giustizia Minorile
Servizio Statistica**

Flussi di utenza I.P.M. di Milano - Anno 2010

Movimenti e presenze	ITALIANI			STRANIERI			TOTALE		
	M	F	MF	M	F	MF	M	F	MF
INGRESSI									
Per custodia cautelare									
Dalla libertà	25	2	27	32	2	34	57	4	61
Da Centro di prima accoglienza	30	2	32	45	14	59	75	16	91
Da permanenza in casa	-	-	-	-	-	-	-	-	-
Da comunità	13	2	15	11	5	16	24	7	31
Da arresti domiciliari (adulti)	-	-	-	-	-	-	-	-	-
Da istituto penale per adulti	-	-	-	2	-	2	2	-	2
Per esecuzione pena									
Dalla libertà	9	2	11	5	5	10	14	7	21
Da comunità	-	-	-	-	-	-	-	-	-
Per revoca affidamento in prova al servizio sociale	1	-	1	-	-	-	1	-	1
Per sospensione affidamento in prova al servizio sociale	2	-	2	-	-	-	2	-	2
Per revoca detenzione domiciliare	-	-	-	-	-	-	-	-	-
Per sospensione detenzione domiciliare	-	-	-	-	-	-	-	-	-
Da arresti domiciliari (adulti)	-	-	-	-	-	-	-	-	-
Da istituto penale per adulti	-	-	-	1	-	1	1	-	1
Ingressi da trasferimento*									
Per esigenze educative	-	-	-	1	-	1	1	-	1
Per avvicinamento al nucleo familiare	12	-	12	11	-	11	23	-	23
Per opportunità lavorative e/o formative	-	-	-	-	-	-	-	-	-
Per sovraffollamento	-	-	-	-	-	-	-	-	-
Per motivi di sicurezza	2	-	2	-	-	-	2	-	2
Per altri motivi	10	-	10	25	-	25	35	-	35
Totale INGRESSI	104	8	112	133	26	159	237	34	271
Rientro da evasione	-	-	-	1	-	1	1	-	1
<i>Ingressi di semiliberi</i>	1	-	1	-	-	-	1	-	1
<i>Ingressi di semidetenuti</i>	1	-	1	4	-	4	5	-	5
USCITE									
Da custodia cautelare									
Decorrenza termini custodia cautelare	-	-	-	5	4	9	5	4	9
Revoca della custodia cautelare	4	-	4	3	1	4	7	1	8
Sospensione della custodia cautelare	-	-	-	-	-	-	-	-	-
Remissione in libertà	1	-	1	4	-	4	5	-	5
Prescrizioni	-	-	-	-	-	-	-	-	-
Permanenza in casa	7	-	7	7	1	8	14	1	15
Collocamento in comunità	34	2	36	27	6	33	61	8	69
Sospensione del processo e messa alla prova	6	-	6	7	2	9	13	2	15
Arresti domiciliari	-	-	-	1	-	1	1	-	1
Provvedimento del giudice a seguito di udienza	2	-	2	-	2	2	2	2	4
Sospensione condizionale della pena	1	-	1	-	-	-	1	-	1
Da espiazione pena									
Espiazione della pena	3	-	3	5	4	9	8	4	12
Differimento esecuzione pena	-	1	1	-	6	6	-	7	7
Sospensione esecuzione pena	2	-	2	-	-	-	2	-	2
Concessione liberazione anticipata	-	-	-	-	-	-	-	-	-
Affidamento in prova al servizio sociale	6	1	7	4	2	6	10	3	13
Detenzione domiciliare	1	-	1	-	-	-	1	-	1
Concessione indulto	-	-	-	-	-	-	-	-	-
Trasferimenti a strutture per adulti									
A strutture per adulti	2	-	2	4	-	4	6	-	6
Trasferimenti ad altro IPM*									
Per esigenze educative	-	-	-	-	-	-	-	-	-
Per avvicinamento a nucleo familiare	1	-	1	-	-	-	1	-	1
Per opportunità lavorative e/o formative	-	-	-	-	-	-	-	-	-
Per sovraffollamento	4	-	4	20	2	22	24	2	26
Per motivi di sicurezza	9	-	9	6	-	6	15	-	15
Per altri motivi	21	4	25	32	5	37	53	9	62
Totale USCITE	104	8	112	125	35	160	229	43	272
Evasioni	-	-	-	4	-	4	4	-	4
PRESENZE									
Presenti alla fine del periodo	21	-	21	35	-	35	56	-	56
Presenza media giornaliera nel periodo	24,4	0,8	25,2	28,5	9,6	38,1	52,9	10	63,3

* I dati relativi ai trasferimenti tra IPM non comprendono le aggregazioni temporanee.

**Dipartimento Giustizia Minorile
Servizio Statistica**

Flussi di utenza I.P.M. di Nisida (NA) - Anno 2010

Movimenti e presenze	ITALIANI			STRANIERI			TOTALE		
	M	F	MF	M	F	MF	M	F	MF
INGRESSI									
Per custodia cautelare									
Dalla libertà	13	4	17	3	5	8	16	9	25
Da Centro di prima accoglienza	24	3	27	2	8	10	26	11	37
Da permanenza in casa	-	-	-	2	-	2	2	-	2
Da comunità	40	1	41	-	-	-	40	1	41
Da arresti domiciliari (adulti)	-	-	-	-	-	-	-	-	-
Da istituto penale per adulti	-	-	-	-	-	-	-	-	-
Per esecuzione pena									
Dalla libertà	9	1	10	1	2	3	10	3	13
Da comunità	5	-	5	-	-	-	5	-	5
Per revoca affidamento in prova al servizio sociale	3	-	3	-	-	-	3	-	3
Per sospensione affidamento in prova al servizio sociale	2	-	2	-	-	-	2	-	2
Per revoca detenzione domiciliare	1	-	1	-	-	-	1	-	1
Per sospensione detenzione domiciliare	2	-	2	-	-	-	2	-	2
Da arresti domiciliari (adulti)	1	-	1	-	1	1	1	1	2
Da istituto penale per adulti	-	-	-	-	-	-	-	-	-
Ingressi da trasferimento*									
Per esigenze educative	-	-	-	-	-	-	-	-	-
Per avvicinamento al nucleo familiare	17	-	17	-	2	2	17	2	19
Per opportunità lavorative e/o formative	-	-	-	-	-	-	-	-	-
Per sovraffollamento	-	-	-	-	-	-	-	-	-
Per motivi di sicurezza	1	-	1	-	-	-	1	-	1
Per altri motivi	14	-	14	1	-	1	15	-	15
Totale INGRESSI	132	9	141	9	18	27	141	27	168
Rientro da evasione	-	-	-	-	-	-	-	-	-
<i>Ingressi di semiliberi</i>	-	-	-	-	-	-	-	-	-
<i>Ingressi di semidetenuti</i>	-	-	-	-	-	-	-	-	-
USCITE									
Da custodia cautelare									
Decorrenza termini custodia cautelare	1	-	1	-	-	-	1	-	1
Revoca della custodia cautelare	-	2	2	-	-	-	-	2	2
Sospensione della custodia cautelare	-	-	-	-	-	-	-	-	-
Remissione in libertà	5	1	6	1	1	2	6	2	8
Prescrizioni	-	-	-	-	-	-	-	-	-
Permanenza in casa	5	1	6	1	3	4	6	4	10
Collocamento in comunità	55	5	60	2	9	11	57	14	71
Sospensione del processo e messa alla prova	-	-	-	-	-	-	-	-	-
Arresti domiciliari	-	-	-	-	-	-	-	-	-
Provvedimento del giudice a seguito di udienza	-	-	-	-	-	-	-	-	-
Sospensione condizionale della pena	4	-	4	-	1	1	4	1	5
Da espiazione pena									
Espiazione della pena	13	1	14	2	2	4	15	3	18
Differimento esecuzione pena	-	-	-	-	1	1	-	1	1
Sospensione esecuzione pena	-	-	-	-	-	-	-	-	-
Concessione liberazione anticipata	-	-	-	-	-	-	-	-	-
Affidamento in prova al servizio sociale	5	-	5	-	-	-	5	-	5
Detenzione domiciliare	7	-	7	-	5	5	7	5	12
Concessione indulto	-	-	-	-	-	-	-	-	-
Trasferimenti a strutture per adulti									
A strutture per adulti	3	-	3	-	-	-	3	-	3
Trasferimenti ad altro IPM*									
Per esigenze educative	-	-	-	-	-	-	-	-	-
Per avvicinamento a nucleo familiare	-	-	-	2	1	3	2	1	3
Per opportunità lavorative e/o formative	-	-	-	-	-	-	-	-	-
Per sovraffollamento	20	-	20	-	-	-	20	-	20
Per motivi di sicurezza	-	-	-	-	-	-	-	-	-
Per altri motivi	7	-	7	-	-	-	7	-	7
Totale USCITE	125	10	135	8	23	31	133	33	166
Evasioni	-	-	-	-	-	-	-	-	-
PRESENZE									
Presenti alla fine del periodo	52	1	53	3	1	4	55	2	57
Presenza media giornaliera nel periodo	49,8	2,7	52,5	2,9	5,1	8,0	52,7	8	60,5

* I dati relativi ai trasferimenti tra IPM non comprendono le aggregazioni temporanee.

**Dipartimento Giustizia Minorile
Servizio Statistica**

Flussi di utenza I.P.M. di Palermo - Anno 2010

Movimenti e presenze	ITALIANI			STRANIERI			TOTALE		
	M	F	MF	M	F	MF	M	F	MF
INGRESSI									
Per custodia cautelare									
Dalla libertà	17	-	17	1	-	1	18	-	18
Da Centro di prima accoglienza	5	-	5	1	-	1	6	-	6
Da permanenza in casa	-	-	-	-	-	-	-	-	-
Da comunità	15	-	15	-	-	-	15	-	15
Da arresti domiciliari (adulti)	-	-	-	-	-	-	-	-	-
Da istituto penale per adulti	-	-	-	-	-	-	-	-	-
Per esecuzione pena									
Dalla libertà	15	-	15	2	-	2	17	-	17
Da comunità	1	-	1	-	-	-	1	-	1
Per revoca affidamento in prova al servizio sociale	-	-	-	-	-	-	-	-	-
Per sospensione affidamento in prova al servizio sociale	-	-	-	-	-	-	-	-	-
Per revoca detenzione domiciliare	-	-	-	-	-	-	-	-	-
Per sospensione detenzione domiciliare	-	-	-	-	-	-	-	-	-
Da arresti domiciliari (adulti)	-	-	-	-	-	-	-	-	-
Da istituto penale per adulti	1	-	1	-	-	-	1	-	1
Ingressi da trasferimento*									
Per esigenze educative	-	-	-	-	-	-	-	-	-
Per avvicinamento al nucleo familiare	2	-	2	-	-	-	2	-	2
Per opportunità lavorative e/o formative	-	-	-	-	-	-	-	-	-
Per sovraffollamento	6	-	6	10	-	10	16	-	16
Per motivi di sicurezza	3	-	3	1	-	1	4	-	4
Per altri motivi	15	-	15	8	-	8	23	-	23
Totale INGRESSI	80	-	80	23	-	23	103	-	103
Rientro da evasione	1	-	1	-	-	-	1	-	1
<i>Ingressi di semiliberi</i>	-	-	-	-	-	-	-	-	-
<i>Ingressi di semidetenuti</i>	-	-	-	-	-	-	-	-	-
USCITE									
Da custodia cautelare									
Decorrenza termini custodia cautelare	-	-	-	-	-	-	-	-	-
Revoca della custodia cautelare	2	-	2	-	-	-	2	-	2
Sospensione della custodia cautelare	-	-	-	-	-	-	-	-	-
Remissione in libertà	-	-	-	-	-	-	-	-	-
Prescrizioni	-	-	-	-	-	-	-	-	-
Permanenza in casa	3	-	3	-	-	-	3	-	3
Collocamento in comunità	23	-	23	3	-	3	26	-	26
Sospensione del processo e messa alla prova	1	-	1	-	-	-	1	-	1
Arresti domiciliari	1	-	1	-	-	-	1	-	1
Provvedimento del giudice a seguito di udienza	-	-	-	-	-	-	-	-	-
Sospensione condizionale della pena	-	-	-	-	-	-	-	-	-
Da espiazione pena									
Espiazione della pena	10	-	10	3	-	3	13	-	13
Differimento esecuzione pena	-	-	-	-	-	-	-	-	-
Sospensione esecuzione pena	1	-	1	-	-	-	1	-	1
Concessione liberazione anticipata	-	-	-	-	-	-	-	-	-
Affidamento in prova al servizio sociale	8	-	8	1	-	1	9	-	9
Detenzione domiciliare	3	-	3	-	-	-	3	-	3
Concessione indulto	-	-	-	-	-	-	-	-	-
Trasferimenti a strutture per adulti									
A strutture per adulti	3	-	3	-	-	-	3	-	3
Trasferimenti ad altro IPM*									
Per esigenze educative	-	-	-	1	-	1	1	2	3
Per avvicinamento a nucleo familiare	8	-	8	4	-	4	12	-	12
Per opportunità lavorative e/o formative	-	-	-	-	-	-	-	-	-
Per sovraffollamento	-	-	-	-	-	-	-	-	-
Per motivi di sicurezza	12	-	12	4	-	4	16	-	16
Per altri motivi	10	-	10	10	-	10	20	-	20
Totale USCITE	85	-	85	26	-	26	111	2	113
Evasioni	1	-	1	-	-	-	1	-	1
PRESENZE									
Presenti alla fine del periodo	18	-	18	3	-	3	21	-	21
Presenza media giornaliera nel periodo	24,1	-	24,1	5,3	-	5,3	29,4	-	29,4

* I dati relativi ai trasferimenti tra IPM non comprendono le aggregazioni temporanee.

**Dipartimento Giustizia Minorile
Servizio Statistica**

Flussi di utenza I.P.M. di Pontremoli - Anno 2010

Movimenti e presenze	ITALIANI			STRANIERI			TOTALE		
	M	F	MF	M	F	MF	M	F	MF
INGRESSI									
Per custodia cautelare									
Dalla libertà	-	-	-	-	-	-	-	-	-
Da Centro di prima accoglienza	-	-	-	-	1	1	-	1	1
Da permanenza in casa	-	-	-	-	-	-	-	-	-
Da comunità	-	-	-	-	2	2	-	2	2
Da arresti domiciliari (adulti)	-	-	-	-	-	-	-	-	-
Da istituto penale per adulti	-	-	-	-	-	-	-	-	-
Per esecuzione pena									
Dalla libertà	-	-	-	-	-	-	-	-	-
Da comunità	-	-	-	-	-	-	-	-	-
Per revoca affidamento in prova al servizio sociale	-	-	-	-	-	-	-	-	-
Per sospensione affidamento in prova al servizio sociale	-	-	-	-	-	-	-	-	-
Per revoca detenzione domiciliare	-	-	-	-	-	-	-	-	-
Per sospensione detenzione domiciliare	-	-	-	-	-	-	-	-	-
Da arresti domiciliari (adulti)	-	-	-	-	-	-	-	-	-
Da istituto penale per adulti	-	-	-	-	-	-	-	-	-
Ingressi da trasferimento*									
Per esigenze educative	-	-	-	-	-	-	-	-	-
Per avvicinamento al nucleo familiare	-	-	-	-	-	-	-	-	-
Per opportunità lavorative e/o formative	-	-	-	-	-	-	-	-	-
Per sovraffollamento	-	-	-	-	-	-	-	-	-
Per motivi di sicurezza	-	-	-	-	-	-	-	-	-
Per altri motivi	-	5	5	-	6	6	-	11	11
Totale INGRESSI	-	5	5	-	9	9	-	14	14
Rientro da evasione	-	-	-	-	-	-	-	-	-
<i>Ingressi di semiliberi</i>	-	-	-	-	-	-	-	-	-
<i>Ingressi di semidetenuti</i>	-	-	-	-	-	-	-	-	-
USCITE									
Da custodia cautelare									
Decorrenza termini custodia cautelare	-	-	-	-	-	-	-	-	-
Revoca della custodia cautelare	-	-	-	-	-	-	-	-	-
Sospensione della custodia cautelare	-	-	-	-	-	-	-	-	-
Remissione in libertà	-	-	-	-	-	-	-	-	-
Prescrizioni	-	-	-	-	-	-	-	-	-
Permanenza in casa	-	-	-	-	2	2	-	2	2
Collocamento in comunità	-	-	-	-	-	-	-	-	-
Sospensione del processo e messa alla prova	-	-	-	-	-	-	-	-	-
Arresti domiciliari	-	-	-	-	-	-	-	-	-
Provvedimento del giudice a seguito di udienza	-	-	-	-	-	-	-	-	-
Sospensione condizionale della pena	-	-	-	-	-	-	-	-	-
Da espiazione pena									
Espiazione della pena	-	-	-	-	-	-	-	-	-
Differimento esecuzione pena	-	-	-	-	-	-	-	-	-
Sospensione esecuzione pena	-	-	-	-	-	-	-	-	-
Concessione liberazione anticipata	-	-	-	-	-	-	-	-	-
Affidamento in prova al servizio sociale	-	-	-	-	-	-	-	-	-
Detenzione domiciliare	-	1	1	-	-	-	-	1	1
Concessione indulto	-	-	-	-	-	-	-	-	-
Trasferimenti a strutture per adulti									
A strutture per adulti	-	-	-	-	-	-	-	-	-
Trasferimenti ad altro IPM*									
Per esigenze educative	-	-	-	-	-	-	-	-	-
Per avvicinamento a nucleo familiare	-	-	-	-	-	-	-	-	-
Per opportunità lavorative e/o formative	-	-	-	-	-	-	-	-	-
Per sovraffollamento	-	-	-	-	-	-	-	-	-
Per motivi di sicurezza	-	-	-	-	-	-	-	-	-
Per altri motivi	-	-	-	-	-	-	-	-	-
Totale USCITE	-	1	1	-	2	2	-	3	3
Evasioni	-	-	-	-	-	-	-	-	-
PRESENZE									
Presenti alla fine del periodo	0	4	4	-	7	7	0	11	11

* I dati relativi ai trasferimenti tra IPM non comprendono le aggregazioni temporanee.
L'Istituto penale per i minorenni di Pontremoli è stato attivato nel mese di dicembre 2010

**Dipartimento Giustizia Minorile
Servizio Statistica**

Flussi di utenza I.P.M. di Potenza - Anno 2010

Movimenti e presenze	ITALIANI			STRANIERI			TOTALE		
	M	F	MF	M	F	MF	M	F	MF
INGRESSI									
Per custodia cautelare									
Dalla libertà	-	-	-	-	-	-	-	-	-
Da Centro di prima accoglienza	-	-	-	1	-	1	1	-	1
Da permanenza in casa	-	-	-	-	-	-	-	-	-
Da comunità	-	-	-	-	-	-	-	-	-
Da arresti domiciliari (adulti)	-	-	-	-	-	-	-	-	-
Da istituto penale per adulti	-	-	-	-	-	-	-	-	-
Per esecuzione pena									
Dalla libertà	-	-	-	-	-	-	-	-	-
Da comunità	-	-	-	-	-	-	-	-	-
Per revoca affidamento in prova al servizio sociale	-	-	-	-	-	-	-	-	-
Per sospensione affidamento in prova al servizio sociale	-	-	-	-	-	-	-	-	-
Per revoca detenzione domiciliare	-	-	-	-	-	-	-	-	-
Per sospensione detenzione domiciliare	-	-	-	-	-	-	-	-	-
Da arresti domiciliari (adulti)	-	-	-	-	-	-	-	-	-
Da istituto penale per adulti	-	-	-	-	-	-	-	-	-
Ingressi da trasferimento*									
Per esigenze educative	-	-	-	-	-	-	-	-	-
Per avvicinamento al nucleo familiare	1	-	1	-	-	-	1	-	1
Per opportunità lavorative e/o formative	-	-	-	-	-	-	-	-	-
Per sovraffollamento	1	-	1	4	-	4	5	-	5
Per motivi di sicurezza	3	-	3	-	-	-	3	-	3
Per altri motivi	10	-	10	1	-	1	11	-	11
Totale INGRESSI	15	-	15	6	-	6	21	-	21
Rientro da evasione	-	-	-	-	-	-	-	-	-
<i>Ingressi di semiliberi</i>	-	-	-	-	-	-	-	-	-
<i>Ingressi di semidetenuti</i>	-	-	-	-	-	-	-	-	-
USCITE									
Da custodia cautelare									
Decorrenza termini custodia cautelare	-	-	-	-	-	-	-	-	-
Revoca della custodia cautelare	-	-	-	-	-	-	-	-	-
Sospensione della custodia cautelare	-	-	-	-	-	-	-	-	-
Remissione in libertà	-	-	-	-	-	-	-	-	-
Prescrizioni	-	-	-	-	-	-	-	-	-
Permanenza in casa	-	-	-	-	-	-	-	-	-
Collocamento in comunità	-	-	-	1	-	1	1	-	1
Sospensione del processo e messa alla prova	-	-	-	-	-	-	-	-	-
Arresti domiciliari	-	-	-	-	-	-	-	-	-
Provvedimento del giudice a seguito di udienza	-	-	-	-	-	-	-	-	-
Sospensione condizionale della pena	-	-	-	-	-	-	-	-	-
Da espiazione pena									
Espiazione della pena	2	-	2	2	-	2	4	-	4
Differimento esecuzione pena	-	-	-	-	-	-	-	-	-
Sospensione esecuzione pena	-	-	-	-	-	-	-	-	-
Concessione liberazione anticipata	-	-	-	-	-	-	-	-	-
Affidamento in prova al servizio sociale	1	-	1	-	-	-	1	-	1
Detenzione domiciliare	1	-	1	-	-	-	1	-	1
Concessione indulto	-	-	-	-	-	-	-	-	-
Trasferimenti a strutture per adulti									
A strutture per adulti	-	-	-	-	-	-	-	-	-
Trasferimenti ad altro IPM*									
Per esigenze educative	-	-	-	-	-	-	-	-	-
Per avvicinamento a nucleo familiare	1	-	1	1	-	1	2	-	2
Per opportunità lavorative e/o formative	1	-	1	-	-	-	1	-	1
Per sovraffollamento	-	-	-	-	-	-	-	-	-
Per motivi di sicurezza	2	-	2	-	-	-	2	-	2
Per altri motivi	4	-	4	1	-	1	5	-	5
Totale USCITE	12	-	12	5	-	5	17	-	17
Evasioni	-	-	-	-	-	-	-	-	-
PRESENZE									
Presenti alla fine del periodo	9	-	9	2	-	2	11	-	11
Presenza media giornaliera nel periodo	8,6	-	8,6	2,4	-	2,4	11,0	-	11,0

* I dati relativi ai trasferimenti tra IPM non comprendono le aggregazioni temporanee.

**Dipartimento Giustizia Minorile
Servizio Statistica**

Flussi di utenza I.P.M. di Quartucciu - Anno 2010

Movimenti e presenze	ITALIANI			STRANIERI			TOTALE		
	M	F	MF	M	F	MF	M	F	MF
INGRESSI									
Per custodia cautelare									
Dalla libertà	3	-	3	-	-	-	3	-	3
Da Centro di prima accoglienza	2	-	2	-	-	-	2	-	2
Da permanenza in casa	-	-	-	-	-	-	-	-	-
Da comunità	1	-	1	-	-	-	1	-	1
Da arresti domiciliari (adulti)	-	-	-	-	-	-	-	-	-
Da istituto penale per adulti	-	-	-	-	-	-	-	-	-
Per esecuzione pena									
Dalla libertà	3	-	3	-	-	-	3	-	3
Da comunità	-	-	-	-	-	-	-	-	-
Per revoca affidamento in prova al servizio sociale	-	-	-	-	-	-	-	-	-
Per sospensione affidamento in prova al servizio sociale	-	-	-	-	-	-	-	-	-
Per revoca detenzione domiciliare	-	-	-	-	-	-	-	-	-
Per sospensione detenzione domiciliare	-	-	-	-	-	-	-	-	-
Da arresti domiciliari (adulti)	-	-	-	-	-	-	-	-	-
Da istituto penale per adulti	1	-	1	2	-	2	3	-	3
Ingressi da trasferimento*									
Per esigenze educative	-	-	-	-	-	-	-	-	-
Per avvicinamento al nucleo familiare	-	-	-	-	-	-	-	-	-
Per opportunità lavorative e/o formative	-	-	-	-	-	-	-	-	-
Per sovraffollamento	5	-	5	4	-	4	9	-	9
Per motivi di sicurezza	2	-	2	2	-	2	4	-	4
Per altri motivi	5	-	5	5	-	5	10	-	10
Totale INGRESSI	22	-	22	13	-	13	35	-	35
Rientro da evasione	-	-	-	-	-	-	-	-	-
<i>Ingressi di semiliberi</i>	-	-	-	-	-	-	-	-	-
<i>Ingressi di semidetenuti</i>	-	-	-	-	-	-	-	-	-
USCITE									
Da custodia cautelare									
Decorrenza termini custodia cautelare	-	-	-	-	-	-	-	-	-
Revoca della custodia cautelare	-	-	-	-	-	-	-	-	-
Sospensione della custodia cautelare	-	-	-	-	-	-	-	-	-
Remissione in libertà	-	-	-	-	-	-	-	-	-
Prescrizioni	-	-	-	-	-	-	-	-	-
Permanenza in casa	-	-	-	-	-	-	-	-	-
Collocamento in comunità	2	-	2	1	-	1	3	-	3
Sospensione del processo e messa alla prova	-	-	-	-	-	-	-	-	-
Arresti domiciliari	-	-	-	-	-	-	-	-	-
Provvedimento del giudice a seguito di udienza	-	-	-	-	-	-	-	-	-
Sospensione condizionale della pena	-	-	-	-	-	-	-	-	-
Da espiazione pena									
Espiazione della pena	1	-	1	3	-	3	4	-	4
Differimento esecuzione pena	-	-	-	-	-	-	-	-	-
Sospensione esecuzione pena	-	-	-	-	-	-	-	-	-
Concessione liberazione anticipata	-	-	-	-	-	-	-	-	-
Affidamento in prova al servizio sociale	2	-	2	1	-	1	3	-	3
Detenzione domiciliare	-	-	-	-	-	-	-	-	-
Concessione indulto	-	-	-	-	-	-	-	-	-
Trasferimenti a strutture per adulti									
A strutture per adulti	2	-	2	3	-	3	5	-	5
Trasferimenti ad altro IPM*									
Per esigenze educative	-	-	-	-	-	-	-	-	-
Per avvicinamento a nucleo familiare	3	-	3	-	-	-	3	-	3
Per opportunità lavorative e/o formative	-	-	-	1	-	1	1	-	1
Per sovraffollamento	-	-	-	-	-	-	-	-	-
Per motivi di sicurezza	2	-	2	-	-	-	2	-	2
Per altri motivi	8	-	8	5	-	5	13	-	13
Totale USCITE	20	-	20	14	-	14	34	-	34
Evasioni	-	-	-	-	-	-	-	-	-
PRESENZE									
Presenti alla fine del periodo	11	-	11	5	-	5	16	-	16
Presenza media giornaliera nel periodo	8,8	-	8,8	5,0	-	5,0	13,8	-	13,8

* I dati relativi ai trasferimenti tra IPM non comprendono le aggregazioni temporanee.

**Dipartimento Giustizia Minorile
Servizio Statistica**

Flussi di utenza I.P.M. di Roma - Anno 2010

Movimenti e presenze	ITALIANI			STRANIERI			TOTALE		
	M	F	MF	M	F	MF	M	F	MF
INGRESSI									
Per custodia cautelare									
Dalla libertà	9	-	9	2	1	3	11	1	12
Da Centro di prima accoglienza	12	-	12	25	24	49	37	24	61
Da permanenza in casa	-	-	-	4	1	5	4	1	5
Da comunità	5	-	5	7	9	16	12	9	21
Da arresti domiciliari (adulti)	-	-	-	-	-	-	-	-	-
Da istituto penale per adulti	-	-	-	3	1	4	3	1	4
Per esecuzione pena									
Dalla libertà	5	-	5	11	13	24	16	13	29
Da comunità	-	-	-	-	-	-	-	-	-
Per revoca affidamento in prova al servizio sociale	2	-	2	-	-	-	2	-	2
Per sospensione affidamento in prova al servizio sociale	1	-	1	-	-	-	1	-	1
Per revoca detenzione domiciliare	-	-	-	-	1	1	-	1	1
Per sospensione detenzione domiciliare	1	-	1	1	1	2	2	1	3
Da arresti domiciliari (adulti)	1	-	1	1	-	1	2	-	2
Da istituto penale per adulti	-	-	-	5	1	6	5	1	6
Ingressi da trasferimento*									
Per esigenze educative	-	-	-	-	-	-	-	-	-
Per avvicinamento al nucleo familiare	1	-	1	3	3	6	4	3	7
Per opportunità lavorative e/o formative	-	-	-	-	-	-	-	-	-
Per sovraffollamento	4	-	4	4	-	4	8	-	8
Per motivi di sicurezza	2	-	2	-	-	-	2	-	2
Per altri motivi	2	-	2	15	-	15	17	-	17
Totale INGRESSI	45	-	45	81	55	136	126	55	181
Rientro da evasione	-	-	-	-	-	-	-	-	-
<i>Ingressi di semiliberi</i>	-	-	-	-	-	-	-	-	-
<i>Ingressi di semidetenuti</i>	-	-	-	-	-	-	-	-	-
USCITE									
Da custodia cautelare									
Decorrenza termini custodia cautelare	1	-	1	6	4	10	7	4	11
Revoca della custodia cautelare	-	-	-	2	7	9	2	7	9
Sospensione della custodia cautelare	1	-	1	-	1	1	1	1	2
Remissione in libertà	-	-	-	4	9	13	4	9	13
Prescrizioni	-	-	-	-	-	-	-	-	-
Permanenza in casa	9	-	9	9	5	14	18	5	23
Collocamento in comunità	8	-	8	10	9	19	18	9	27
Sospensione del processo e messa alla prova	1	-	1	2	1	3	3	1	4
Arresti domiciliari	-	-	-	-	-	-	-	-	-
Provvedimento del giudice a seguito di udienza	-	-	-	-	-	-	-	-	-
Sospensione condizionale della pena	-	-	-	-	-	-	-	-	-
Da espiazione pena									
Espiazione della pena	2	1	3	18	10	28	20	11	31
Differimento esecuzione pena	-	-	-	-	7	7	-	7	7
Sospensione esecuzione pena	-	-	-	-	-	-	-	-	-
Concessione liberazione anticipata	-	-	-	-	-	-	-	-	-
Affidamento in prova al servizio sociale	4	-	4	6	-	6	10	-	10
Detenzione domiciliare	13	-	13	16	6	22	29	6	35
Concessione indulto	-	-	-	-	-	-	-	-	-
Trasferimenti a strutture per adulti									
A strutture per adulti	-	-	-	2	-	2	2	-	2
Trasferimenti ad altro IPM*									
Per esigenze educative	-	-	-	-	-	-	-	-	-
Per avvicinamento a nucleo familiare	2	-	2	3	-	3	5	-	5
Per opportunità lavorative e/o formative	-	-	-	-	-	-	-	-	-
Per sovraffollamento	-	-	-	1	-	1	1	-	1
Per motivi di sicurezza	4	-	4	1	-	1	5	-	5
Per altri motivi	2	-	2	8	-	8	10	-	10
Totale USCITE	47	1	48	88	59	147	135	60	195
Evasioni	1	-	1	-	-	-	1	-	1
PRESENZE									
Presenti alla fine del periodo	14	-	14	22	5	27	36	5	41
Presenza media giornaliera nel periodo	13,2	0,9	14,1	26,0	10,3	36,3	39,2	11,2	50,4

* I dati relativi ai trasferimenti tra IPM non comprendono le aggregazioni temporanee.

**Dipartimento Giustizia Minorile
Servizio Statistica**

Flussi di utenza I.P.M. di Torino - Anno 2010

Movimenti e presenze	ITALIANI			STRANIERI			TOTALE		
	M	F	MF	M	F	MF	M	F	MF
INGRESSI									
Per custodia cautelare									
Dalla libertà	9	-	9	9	1	10	18	1	19
Da Centro di prima accoglienza	6	-	6	19	4	23	25	4	29
Da permanenza in casa	-	-	-	-	-	-	-	-	-
Da comunità	1	1	2	5	-	5	6	1	7
Da arresti domiciliari (adulti)	-	-	-	-	-	-	-	-	-
Da istituto penale per adulti	2	1	3	4	-	4	6	1	7
Per esecuzione pena									
Dalla libertà	7	5	12	6	1	7	13	6	19
Da comunità	-	-	-	1	-	1	1	-	1
Per revoca affidamento in prova al servizio sociale	-	-	-	1	-	1	1	-	1
Per sospensione affidamento in prova al servizio sociale	-	-	-	1	-	1	1	-	1
Per revoca detenzione domiciliare	-	-	-	-	1	1	-	1	1
Per sospensione detenzione domiciliare	-	-	-	-	-	-	-	-	-
Da arresti domiciliari (adulti)	-	-	-	-	-	-	-	-	-
Da istituto penale per adulti	2	-	2	-	-	-	2	-	2
Ingressi da trasferimento*									
Per esigenze educative	-	-	-	-	-	-	-	-	-
Per avvicinamento al nucleo familiare	2	-	2	-	-	-	2	-	2
Per opportunità lavorative e/o formative	-	-	-	-	-	-	-	-	-
Per sovraffollamento	1	-	1	3	-	3	4	-	4
Per motivi di sicurezza	3	-	3	1	-	1	4	-	4
Per altri motivi	9	-	9	4	1	5	13	1	14
Totale INGRESSI	42	7	49	54	8	62	96	15	111
Rientro da evasione	-	-	-	-	-	-	-	-	-
<i>Ingressi di semiliberi</i>	-	-	-	-	-	-	-	-	-
<i>Ingressi di semidetenuti</i>	-	-	-	-	-	-	-	-	-
USCITE									
Da custodia cautelare									
Decorrenza termini custodia cautelare	2	-	2	3	1	4	5	1	6
Revoca della custodia cautelare	1	-	1	4	-	4	5	-	5
Sospensione della custodia cautelare	-	-	-	-	-	-	-	-	-
Remissione in libertà	2	-	2	4	1	5	6	1	7
Prescrizioni	1	-	1	-	-	-	1	-	1
Permanenza in casa	4	1	5	2	2	4	6	3	9
Collocamento in comunità	11	3	14	15	1	16	26	4	30
Sospensione del processo e messa alla prova	-	-	-	3	1	4	3	1	4
Arresti domiciliari	-	-	-	-	-	-	-	-	-
Provvedimento del giudice a seguito di udienza	-	2	2	-	-	-	-	2	2
Sospensione condizionale della pena	3	-	3	-	-	-	3	-	3
Da espiazione pena									
Espiazione della pena	2	4	6	7	-	7	9	4	13
Differimento esecuzione pena	-	1	1	-	-	-	-	1	1
Sospensione esecuzione pena	1	-	1	2	-	2	3	-	3
Concessione liberazione anticipata	-	-	-	-	-	-	-	-	-
Affidamento in prova al servizio sociale	2	2	4	-	-	-	2	2	4
Detenzione domiciliare	-	-	-	1	-	1	1	-	1
Concessione indulto	-	-	-	-	-	-	-	-	-
Trasferimenti a strutture per adulti									
A strutture per adulti	2	-	2	2	-	2	4	-	4
Trasferimenti ad altro IPM*									
Per esigenze educative	-	-	-	-	-	-	-	-	-
Per avvicinamento a nucleo familiare	5	-	5	1	-	1	6	-	6
Per opportunità lavorative e/o formative	-	-	-	-	-	-	-	-	-
Per sovraffollamento	1	-	1	2	-	2	3	-	3
Per motivi di sicurezza	-	-	-	-	-	-	-	-	-
Per altri motivi	8	1	9	7	2	9	15	3	18
Totale USCITE	45	14	59	53	8	61	98	22	120
Evasioni	-	-	-	-	-	-	-	-	-
PRESENZE									
Presenti alla fine del periodo	9	-	9	11	-	11	20	-	20
Presenza media giornaliera nel periodo	10,9	3,9	14,8	13,8	2,2	16,0	24,7	6	30,8

* I dati relativi ai trasferimenti tra IPM non comprendono le aggregazioni temporanee.

**Dipartimento Giustizia Minorile
Servizio Statistica**

Flussi di utenza I.P.M. di Treviso - Anno 2010

Movimenti e presenze	ITALIANI			STRANIERI			TOTALE		
	M	F	MF	M	F	MF	M	F	MF
INGRESSI									
Per custodia cautelare									
Dalla libertà	2	-	2	9	-	11	-	11	
Da Centro di prima accoglienza	3	-	3	14	-	17	-	17	
Da permanenza in casa	-	-	-	-	-	-	-	-	
Da comunità	4	-	4	4	-	8	-	8	
Da arresti domiciliari (adulti)	-	-	-	-	-	-	-	-	
Da istituto penale per adulti	-	-	-	-	-	-	-	-	
Per esecuzione pena									
Dalla libertà	1	-	1	3	-	4	-	4	
Da comunità	-	-	-	-	-	-	-	-	
Per revoca affidamento in prova al servizio sociale	-	-	-	-	-	-	-	-	
Per sospensione affidamento in prova al servizio sociale	-	-	-	-	-	-	-	-	
Per revoca detenzione domiciliare	-	-	-	-	-	-	-	-	
Per sospensione detenzione domiciliare	-	-	-	-	-	-	-	-	
Da arresti domiciliari (adulti)	-	-	-	-	-	-	-	-	
Da istituto penale per adulti	-	-	-	1	-	1	-	1	
Ingressi da trasferimento*									
Per esigenze educative	-	-	-	-	-	-	-	-	
Per avvicinamento al nucleo familiare	1	-	1	3	-	4	-	4	
Per opportunità lavorative e/o formative	-	-	-	-	-	-	-	-	
Per sovraffollamento	-	-	-	-	-	-	-	-	
Per motivi di sicurezza	-	-	-	-	-	-	-	-	
Per altri motivi	1	-	1	6	-	7	-	7	
Totale INGRESSI	12	-	12	40	-	52	-	52	
Rientro da evasione	-	-	-	-	-	-	-	-	
<i>Ingressi di semiliberi</i>	-	-	-	-	-	-	-	-	
<i>Ingressi di semidetenuti</i>	-	-	-	-	-	-	-	-	
USCITE									
Da custodia cautelare									
Decorrenza termini custodia cautelare	-	-	-	3	-	3	-	3	
Revoca della custodia cautelare	-	-	-	6	-	6	-	6	
Sospensione della custodia cautelare	-	-	-	-	-	-	-	-	
Remissione in libertà	1	-	1	4	-	5	-	5	
Prescrizioni	-	-	-	-	-	-	-	-	
Permanenza in casa	-	-	-	5	-	5	-	5	
Collocamento in comunità	5	-	5	11	-	16	-	16	
Sospensione del processo e messa alla prova	1	-	1	1	-	2	-	2	
Arresti domiciliari	-	-	-	-	-	-	-	-	
Provvedimento del giudice a seguito di udienza	-	-	-	-	-	-	-	-	
Sospensione condizionale della pena	-	-	-	-	-	-	-	-	
Da espiazione pena									
Espiazione della pena	3	-	3	6	-	9	-	9	
Differimento esecuzione pena	-	-	-	-	-	-	-	-	
Sospensione esecuzione pena	-	-	-	-	-	-	-	-	
Concessione liberazione anticipata	-	-	-	-	-	-	-	-	
Affidamento in prova al servizio sociale	-	-	-	2	-	2	-	2	
Detenzione domiciliare	-	-	-	-	-	-	-	-	
Concessione indulto	-	-	-	-	-	-	-	-	
Trasferimenti a strutture per adulti									
A strutture per adulti	1	-	1	2	-	3	-	3	
Trasferimenti ad altro IPM*									
Per esigenze educative	-	-	-	-	-	-	-	-	
Per avvicinamento a nucleo familiare	-	-	-	-	-	-	-	-	
Per opportunità lavorative e/o formative	-	-	-	-	-	-	-	-	
Per sovraffollamento	1	-	1	1	-	2	-	2	
Per motivi di sicurezza	-	-	-	-	-	-	-	-	
Per altri motivi	-	-	-	3	-	3	-	3	
Totale USCITE	12	-	12	44	-	56	-	56	
Evasioni	-	-	-	-	-	-	-	-	
PRESENZE									
Presenti alla fine del periodo	7	-	7	8	-	15	-	15	
Presenza media giornaliera nel periodo	6,9	-	6,9	10,4	-	17,3	-	17,3	

* I dati relativi ai trasferimenti tra IPM non comprendono le aggregazioni temporanee.