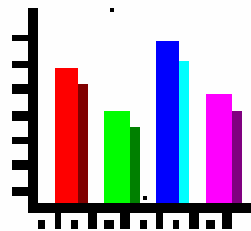




**M
G I U S T I Z I A
N
O
R
I
L
E**



Centri di Prima Accoglienza

Anno 2010

A cura del Servizio Statistico

Dipartimento Giustizia Minorile
Ufficio I del Capo Dipartimento
Servizio Statistica

Via Damiano Chiesa 24 - 00136
Tel. 06/681881 - Fax 06/68807087
E.mail: statistiche.dgm@giustizia.it

Dipartimento Giustizia Minorile
Servizio Statistica

Flussi di utenza dei Centri di prima accoglienza
Nazionale - Anno 2010

Movimenti e presenze	ITALIANI			STRANIERI			TOTALE		
	M	F	M+F	M	F	M+F	M	F	M+F
INGRESSI									
Accompagnato	19	8	27	27	7	34	46	15	61
Arrestato	1.277	58	1.335	552	205	757	1.829	263	2.092
Fermato	59	2	61	37	2	39	96	4	100
Totale	1.355	68	1.423	616	214	830	1.971	282	2.253
<i>Trasferiti da altro CPA</i>	19	-	19	1	1	2	20	1	21
USCITE									
Con applicazione misura cautelare									
Prescrizioni	217	18	235	50	20	70	267	38	305
Permanenza in casa	388	9	397	106	38	144	494	47	541
Collocamento in comunità	419	20	439	162	33	195	581	53	634
Custodia cautelare	204	6	210	148	53	201	352	59	411
Altre uscite									
Remissione in libertà	100	7	107	116	43	159	216	50	266
Minore di 14 anni	1	-	1	7	13	20	8	13	21
Estraneità al fatto	-	-	-	-	-	-	-	-	-
Minore in stato di gravidanza	-	-	-	-	2	2	-	2	2
Mancanza di altri presupposti	22	5	27	30	11	41	52	16	68
Decorrenza termini	-	-	-	-	-	-	-	-	-
Maggiorenne	1	2	3	1	2	3	2	4	6
Totale	1.352	67	1.419	620	215	835	1.972	282	2.254
<i>Trasferiti ad altro CPA</i>	19	-	19	1	1	2	20	1	21
Presenti al 31.12.2010	5	1	6	1	-	1	6	1	7
Presenza media nel periodo	12,3	0,4	12,7	5,3	2,0	7,3	17,6	2,4	20,0

Dipartimento Giustizia Minorile
Servizio Statistica

Ingressi nei Centri di prima accoglienza secondo l'età e il sesso
Anno 2010

CLASSI DI ETA'	SESSO		Totale
	Maschi	Femmine	
<14 anni	20	23	43
14 - 15 anni	471	113	584
16 - 17 anni	1.471	143	1.614
18 e oltre	9	3	12
Totale	1.971	282	2.253

Dipartimento Giustizia Minorile
Servizio Statistica

**Ingressi nei Centri di prima accoglienza secondo il sesso
e il Paese di provenienza
Anno 2010**

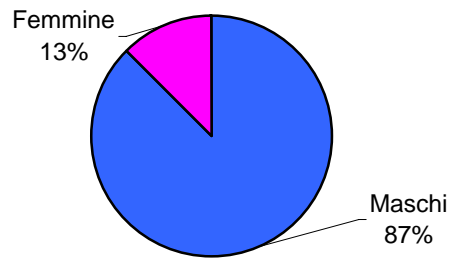
PAESI	SESSO		TOTALE
	Maschi	Femmine	
EUROPA	1.759	269	2.028
Unione Europea	1.568	135	1.703
Italia	1.355	68	1.423
Bulgaria	2	3	5
Francia	2	-	2
Germania	1	1	2
Lettonia	1	-	1
Polonia	3	-	3
Portogallo	1	-	1
Romania	202	62	264
Slovenia	1	1	2
Altri paesi d'Europa	191	134	325
Albania	45	2	47
Bosnia-Erzegovina	34	48	82
Croazia	43	45	88
Kosovo	3	1	4
Macedonia	13	6	19
Moldova	8	3	11
Montenegro	6	-	6
Russa, Federazione	1	-	1
Serbia, Repubblica di	30	29	59
Ucraina	8	-	8
AFRICA	157	8	165
Algeria	1	1	2
Costa d'Avorio	1	0	1
Egitto	14	0	14
Eritrea	2	0	2
Etiopia	1	1	2
Gabon	13	0	13
Gambia	1	0	1
Ghana	3	0	3
Guinea	1	0	1
Marocco	94	4	98
Nigeria	0	1	1
Senegal	11	0	11
Seychelles	1	0	1
Sierra Leone	0	1	1
Tunisia	14	0	14

Dipartimento Giustizia Minorile
Servizio Statistica

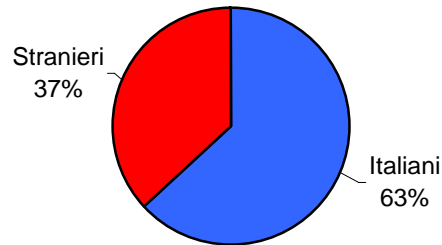
**segue - Ingressi nei Centri di prima accoglienza secondo il sesso
e il Paese di provenienza
Anno 2010**

PAESI	SESSO		TOTALE
	Maschi	Femmine	
AMERICA	39	3	42
Argentina	1	0	1
Bolivia	0	1	1
Brasile	1	0	1
Cile	1	1	2
Colombia	1	0	1
Dominicana, Repubblica	7	0	7
Ecuador	14	0	14
Perù	13	1	14
Venezuela	1	0	1
ASIA	14	1	15
Cina	4	0	4
Filippine	4	1	5
India	1	0	1
Iraq	2	0	2
Pakistan	1	0	1
Sri Lanka	1	0	1
Territori dell'Autonomia Palestinese	1	0	1
Apolide	2	1	3
TOTALE	1.971	282	2.253

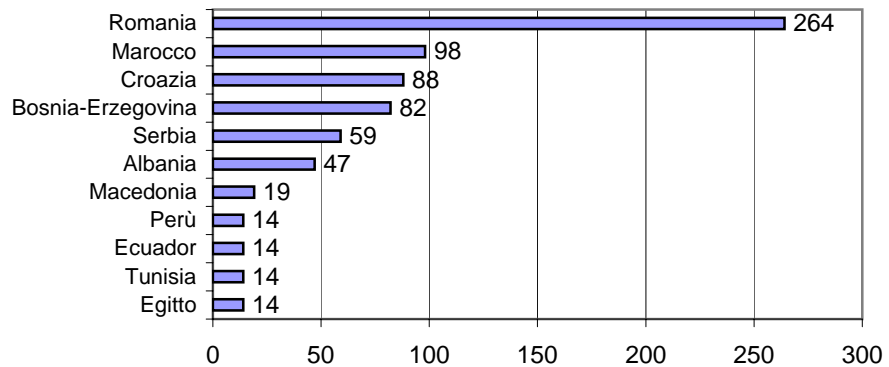
**Ingressi nei Centri di Prima Accoglienza nell'anno 2010:
composizione percentuale secondo il sesso**



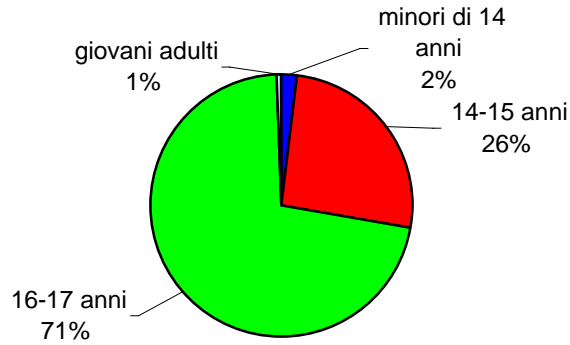
**Ingressi nei Centri di Prima Accoglienza nell'anno 2010:
composizione percentuale secondo la nazionalità**



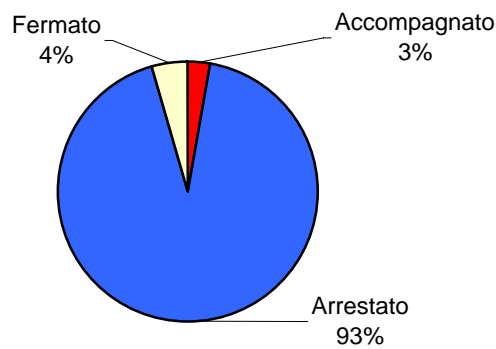
**Ingressi nei Centri di Prima Accoglienza nell'anno 2010:
principali Paesi di provenienza dei minori stranieri
(prime dieci frequenze)**



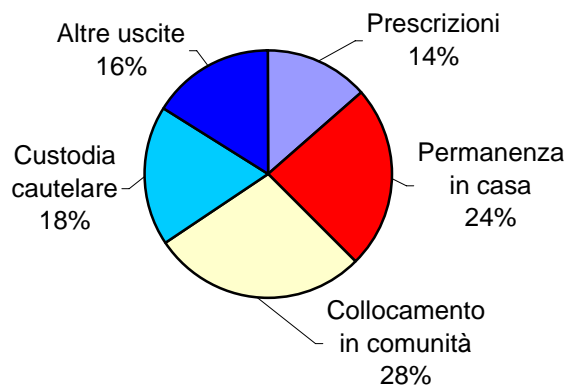
**Ingressi nei Centri di Prima Accoglienza nell'anno 2010:
composizione percentuale secondo le fasce di età**



**Ingressi nei Centri di Prima Accoglienza nell'anno 2010:
composizione percentuale secondo il provvedimento di ingresso**



**Uscite dai Centri di Prima Accoglienza nell'anno 2010:
composizione percentuale secondo il motivo**



Dipartimento Giustizia Minorile
Servizio Statistica

Flussi di utenza dei Centri di prima accoglienza
Area Nord Ovest - Anno 2010

Movimenti e presenze	ITALIANI			STRANIERI			TOTALE		
	M	F	M+F	M	F	M+F	M	F	M+F
INGRESSI									
Accompagnato	6	2	8	18	3	21	24	5	29
Arrestato	199	20	219	232	67	299	431	87	518
Fermato	5	1	6	12	-	12	17	1	18
Totale	210	23	233	262	70	332	472	93	565
<i>Trasferiti da altro CPA</i>	-	-	-	-	-	-	-	-	-
USCITE									
Con applicazione misura cautelare									
Prescrizioni	38	6	44	23	8	31	61	14	75
Permanenza in casa	55	1	56	37	8	45	92	9	101
Collocamento in comunità	53	5	58	72	13	85	125	18	143
Custodia cautelare	36	2	38	68	18	86	104	20	124
Altre uscite									
Remissione in libertà	19	3	22	36	12	48	55	15	70
Minore di 14 anni	-	-	-	1	2	3	1	2	3
Estraneità al fatto	-	-	-	-	-	-	-	-	-
Minore in stato di gravidanza	-	-	-	-	1	1	-	1	1
Mancanza di altri presupposti	9	4	13	26	9	35	35	13	48
Decorrenza termini	-	-	-	-	-	-	-	-	-
Maggiorenne	-	2	2	-	-	-	-	2	2
Totale	210	23	233	263	71	334	473	94	567
<i>Trasferiti ad altro CPA</i>	-	-	-	-	-	-	-	-	-
Presenti al 31.12.2010	-	-	-	-	-	-	-	-	-
Presenza media nel periodo	1,8	0,1	1,9	2,2	0,7	2,9	4,0	0,8	4,8

Dipartimento Giustizia Minorile
Servizio Statistica

Flussi di utenza dei Centri di prima accoglienza
Area Nord Est - Anno 2010

Movimenti e presenze	ITALIANI			STRANIERI			TOTALE		
	M	F	M+F	M	F	M+F	M	F	M+F
INGRESSI									
Accompagnato	-	-	-	2	1	3	2	1	3
Arrestato	63	6	69	61	10	71	124	16	140
Fermato	1	-	1	1	-	1	2	-	2
Totale	64	6	70	64	11	75	128	17	145
<i>Trasferiti da altro CPA</i>	-	-	-	-	-	-	-	-	-
USCITE									
Con applicazione misura cautelare									
Prescrizioni	8	-	8	4	2	6	12	2	14
Permanenza in casa	17	3	20	14	-	14	31	3	34
Collocamento in comunità	23	3	26	20	5	25	43	8	51
Custodia cautelare	5	-	5	19	3	22	24	3	27
Altre uscite									
Remissione in libertà	9	-	9	4	-	4	13	-	13
Minore di 14 anni	-	-	-	1	-	1	1	-	1
Estraneità al fatto	-	-	-	-	-	-	-	-	-
Minore in stato di gravidanza	-	-	-	-	-	-	-	-	-
Mancanza di altri presupposti	1	-	1	1	-	1	2	-	2
Decorrenza termini	-	-	-	-	-	-	-	-	-
Maggiorenne	-	-	-	-	-	-	-	-	-
Totale	63	6	69	63	10	73	126	16	142
<i>Trasferiti ad altro CPA</i>	-	-	-	1	1	2	1	1	2
Presenti al 31.12.2010	1	-	1	1	-	1	2	-	2
Presenza media nel periodo	0,7	-	0,7	0,5	0,1	0,6	1,2	0,1	1,3

Dipartimento Giustizia Minorile
Servizio Statistica

Flussi di utenza dei Centri di prima accoglienza
Area Centrale - Anno 2010

Movimenti e presenze	ITALIANI			STRANIERI			TOTALE		
	M	F	M+F	M	F	M+F	M	F	M+F
INGRESSI									
Accompagnato	4	2	6	5	1	6	9	3	12
Arrestato	165	10	175	200	102	302	365	112	477
Fermato	9	1	10	20	1	21	29	2	31
Totale	178	13	191	225	104	329	403	117	520
<i>Trasferiti da altro CPA</i>	-	-	-	-	1	1	-	1	1
USCITE									
Con applicazione misura cautelare									
Prescrizioni	51	4	55	19	8	27	70	12	82
Permanenza in casa	64	1	65	39	22	61	103	23	126
Collocamento in comunità	15	3	18	46	11	57	61	14	75
Custodia cautelare	15	-	15	47	22	69	62	22	84
Altre uscite									
Remissione in libertà	32	3	35	71	26	97	103	29	132
Minore di 14 anni	-	-	-	2	11	13	2	11	13
Estraneità al fatto	-	-	-	-	-	-	-	-	-
Minore in stato di gravidanza	-	-	-	-	1	1	-	1	1
Mancanza di altri presupposti	2	1	3	3	2	5	5	3	8
Decorrenza termini	-	-	-	-	-	-	-	-	-
Maggiorenne	-	-	-	1	2	3	1	2	3
Totale	179	12	191	228	105	333	407	117	524
<i>Trasferiti ad altro CPA</i>	-	-	-	-	-	-	-	-	-
Presenti al 31.12.2010	-	1	1	-	-	-	-	1	1
Presenza media nel periodo	1,7	0,1	1,8	2,2	1,0	3,2	3,9	1,1	5,0

Dipartimento Giustizia Minorile
Servizio Statistica

Flussi di utenza dei Centri di prima accoglienza
Area Meridionale - Anno 2010

Movimenti e presenze	ITALIANI			STRANIERI			TOTALE		
	M	F	M+F	M	F	M+F	M	F	M+F
INGRESSI									
Accompagnato	4	1	5	2	1	3	6	2	8
Arrestato	496	17	513	47	22	69	543	39	582
Fermato	28	-	28	3	1	4	31	1	32
Totale	528	18	546	52	24	76	580	42	622
<i>Trasferiti da altro CPA</i>	-	-	-	-	-	-	-	-	-
USCITE									
Con applicazione misura cautelare									
Prescrizioni	31	5	36	4	-	4	35	5	40
Permanenza in casa	172	3	175	16	7	23	188	10	198
Collocamento in comunità	219	7	226	18	2	20	237	9	246
Custodia cautelare	78	2	80	9	10	19	87	12	99
Altre uscite									
Remissione in libertà	19	1	20	4	5	9	23	6	29
Minore di 14 anni	1	-	1	2	-	2	3	-	3
Estraneità al fatto	-	-	-	-	-	-	-	-	-
Minore in stato di gravidanza	-	-	-	-	-	-	-	-	-
Mancanza di altri presupposti	5	-	5	-	-	-	5	-	5
Decorrenza termini	-	-	-	-	-	-	-	-	-
Maggiorenne	-	-	-	-	-	-	-	-	-
Totale	525	18	543	53	24	77	578	42	620
<i>Trasferiti ad altro CPA</i>	-	-	-	-	-	-	-	-	-
Presenti al 31.12.2010	4	-	4	-	-	-	4	-	4
Presenza media nel periodo	4,6	0,1	4,7	0,3	0,2	0,5	4,9	0,3	5,2

Dipartimento Giustizia Minorile
Servizio Statistica

Flussi di utenza dei Centri di prima accoglienza
Area Insulare - Anno 2010

Movimenti e presenze	ITALIANI			STRANIERI			TOTALE		
	M	F	M+F	M	F	M+F	M	F	M+F
INGRESSI									
Accompagnato	5	3	8	-	1	1	5	4	9
Arrestato	354	5	359	12	4	16	366	9	375
Fermato	16	-	16	1	-	1	17	-	17
Totale	375	8	383	13	5	18	388	13	401
<i>Trasferiti da altro CPA</i>	19	-	19	-	-	-	19	-	19
USCITE									
Con applicazione misura cautelare									
Prescrizioni	89	3	92	-	2	2	89	5	94
Permanenza in casa	80	1	81	-	1	1	80	2	82
Collocamento in comunità	109	2	111	6	2	8	115	4	119
Custodia cautelare	70	2	72	5	-	5	75	2	77
Altre uscite									
Remissione in libertà	21	-	21	1	-	1	22	-	22
Minore di 14 anni	-	-	-	1	-	1	1	-	1
Estraneità al fatto	-	-	-	-	-	-	-	-	-
Minore in stato di gravidanza	-	-	-	-	-	-	-	-	-
Mancanza di altri presupposti	5	-	5	-	-	-	5	-	5
Decorrenza termini	-	-	-	-	-	-	-	-	-
Maggiorenne	1	-	1	-	-	-	1	-	1
Totale	375	8	383	13	5	18	388	13	401
<i>Trasferiti ad altro CPA</i>	19	-	19	-	-	-	19	-	19
Presenti al 31.12.2010	-	-	-	-	-	-	-	-	-
Presenza media nel periodo	3,5	0,1	3,6	0,1	-	0,1	3,6	0,1	3,7

Dipartimento Giustizia Minorile
Servizio Statistica

Flussi di utenza dei Centri di prima accoglienza
C.P.A. di Ancona - Anno 2010

Movimenti e presenze	ITALIANI			STRANIERI			TOTALE		
	M	F	M+F	M	F	M+F	M	F	M+F
INGRESSI									
Accompagnato	-	-	-	2	1	3	2	1	3
Arrestato	6	-	6	7	1	8	13	1	14
Fermato	-	-	-	-	-	-	-	-	-
Totale	6	-	6	9	2	11	15	2	17
<i>Trasferiti da altro CPA</i>	-	-	-	-	-	-	-	-	-
USCITE									
Con applicazione misura cautelare									
Prescrizioni	-	-	-	1	-	1	1	-	1
Permanenza in casa	2	-	2	3	-	3	5	-	5
Collocamento in comunità	3	-	3	3	-	3	6	-	6
Custodia cautelare	-	-	-	-	-	-	-	-	-
Altre uscite									
Remissione in libertà	1	-	1	2	2	4	3	2	5
Minore di 14 anni	-	-	-	-	-	-	-	-	-
Estraneità al fatto	-	-	-	-	-	-	-	-	-
Minore in stato di gravidanza	-	-	-	-	-	-	-	-	-
Mancanza di altri presupposti	-	-	-	-	-	-	-	-	-
Decorrenza termini	-	-	-	-	-	-	-	-	-
Maggiorenne	-	-	-	-	-	-	-	-	-
Totale	6	-	6	9	2	11	15	2	17
<i>Trasferiti ad altro CPA</i>	-	-	-	-	-	-	-	-	-
Presenti al 31.12.2010	-	-	-	-	-	-	-	-	-
Presenza media nel periodo	0,1	0,0	0,1	0,1	0,0	0,1	0,2	0,0	0,2

Dipartimento Giustizia Minorile
Servizio Statistica

Flussi di utenza dei Centri di prima accoglienza
C.P.A. di Bari - Anno 2010

Movimenti e presenze	ITALIANI			STRANIERI			TOTALE		
	M	F	M+F	M	F	M+F	M	F	M+F
INGRESSI									
Accompagnato	1	1	2	-	-	-	1	1	2
Arrestato	107	3	110	11	3	14	118	6	124
Fermato	2	-	2	-	-	-	2	-	2
Totale	110	4	114	11	3	14	121	7	128
<i>Trasferiti da altro CPA</i>	-	-	-	-	-	-	-	-	-
USCITE									
Con applicazione misura cautelare									
Prescrizioni	9	-	9	-	-	-	9	-	9
Permanenza in casa	44	-	44	5	1	6	49	1	50
Collocamento in comunità	40	2	42	4	-	4	44	2	46
Custodia cautelare	12	1	13	2	2	4	14	3	17
Altre uscite									
Remissione in libertà	1	1	2	-	-	-	1	1	2
Minore di 14 anni	-	-	-	-	-	-	-	-	-
Estraneità al fatto	-	-	-	-	-	-	-	-	-
Minore in stato di gravidanza	-	-	-	-	-	-	-	-	-
Mancanza di altri presupposti	2	-	2	-	-	-	2	-	2
Decorrenza termini	-	-	-	-	-	-	-	-	-
Maggiorenne	-	-	-	-	-	-	-	-	-
Totale	108	4	112	11	3	14	119	7	126
<i>Trasferiti ad altro CPA</i>	-	-	-	-	-	-	-	-	-
Presenti al 31.12.2010	2	-	2	-	-	-	2	-	2
Presenza media nel periodo	0,9	0,0	0,9	0,1	0,0	0,1	1,0	-	1,0

Dipartimento Giustizia Minorile
Servizio Statistica

Flussi di utenza dei Centri di prima accoglienza
C.P.A. di Bologna - Anno 2010

Movimenti e presenze	ITALIANI			STRANIERI			TOTALE		
	M	F	M+F	M	F	M+F	M	F	M+F
INGRESSI									
Accompagnato	-	-	-	2	1	3	2	1	3
Arrestato	30	3	33	25	7	32	55	10	65
Fermato	1	-	1	-	-	-	1	-	1
Totale	31	3	34	27	8	35	58	11	69
<i>Trasferiti da altro CPA</i>	-	-	-	-	-	-	-	-	-
USCITE									
Con applicazione misura cautelare									
Prescrizioni	1	-	1	3	-	3	4	-	4
Permanenza in casa	12	2	14	6	-	6	18	2	20
Collocamento in comunità	15	1	16	9	5	14	24	6	30
Custodia cautelare	2	-	2	6	2	8	8	2	10
Altre uscite									
Remissione in libertà	1	-	1	2	-	2	3	-	3
Minore di 14 anni	-	-	-	1	-	1	1	-	1
Estraneità al fatto	-	-	-	-	-	-	-	-	-
Minore in stato di gravidanza	-	-	-	-	-	-	-	-	-
Mancanza di altri presupposti	-	-	-	-	-	-	-	-	-
Decorrenza termini	-	-	-	-	-	-	-	-	-
Maggiorenne	-	-	-	-	-	-	-	-	-
Totale	31	3	34	27	7	34	58	10	68
<i>Trasferiti ad altro CPA</i>	-	-	-	-	1	1	-	1	1
Presenti al 31.12.2010	-	-	-	-	-	-	-	-	-
Presenza media nel periodo	0,3	0,0	0,3	0,2	0,1	0,3	0,5	0,1	0,6

Dipartimento Giustizia Minorile
Servizio Statistica

Flussi di utenza dei Centri di prima accoglienza
C.P.A. di Catania - Anno 2010

Movimenti e presenze	ITALIANI			STRANIERI			TOTALE		
	M	F	M+F	M	F	M+F	M	F	M+F
INGRESSI									
Accompagnato	-	-	-	-	-	-	-	-	-
Arrestato	159	-	159	7	-	7	166	-	166
Fermato	12	-	12	-	-	-	12	-	12
Totale	171	-	171	7	-	7	178	-	178
<i>Trasferiti da altro CPA</i>	5	-	5	-	-	-	5	-	5
USCITE									
Con applicazione misura cautelare									
Prescrizioni	15	-	15	-	-	-	15	-	15
Permanenza in casa	48	-	48	-	-	-	48	-	48
Collocamento in comunità	38	-	38	4	-	4	42	-	42
Custodia cautelare	47	-	47	2	-	2	49	-	49
Altre uscite									
Remissione in libertà	10	-	10	-	-	-	10	-	10
Minore di 14 anni	-	-	-	1	-	1	1	-	1
Estraneità al fatto	-	-	-	-	-	-	-	-	-
Minore in stato di gravidanza	-	-	-	-	-	-	-	-	-
Mancanza di altri presupposti	4	-	4	-	-	-	4	-	4
Decorrenza termini	-	-	-	-	-	-	-	-	-
Maggiorenne	-	-	-	-	-	-	-	-	-
Totale	162	-	162	7	-	7	169	-	169
<i>Trasferiti ad altro CPA</i>	14	-	-	-	-	-	14	-	14
Presenti al 31.12.2010	-	-	-	-	-	-	-	-	-
Presenza media nel periodo	1,5	0,0	1,5	0,1	0,0	0,1	1,6	0,0	1,6

Dipartimento Giustizia Minorile
Servizio Statistica

Flussi di utenza dei Centri di prima accoglienza
C.P.A. di Caltanissetta - Anno 2010

Movimenti e presenze	ITALIANI			STRANIERI			TOTALE		
	M	F	M+F	M	F	M+F	M	F	M+F
INGRESSI									
Accompagnato	5	3	8	-	1	1	5	4	9
Arrestato	18	4	22	-	3	3	18	7	25
Fermato	1	-	1	-	-	-	1	-	1
Totale	24	7	31	-	4	4	24	11	35
<i>Trasferiti da altro CPA</i>	<i>11</i>	<i>-</i>	<i>11</i>	<i>-</i>	<i>-</i>	<i>-</i>	<i>11</i>	<i>-</i>	<i>11</i>
USCITE									
Con applicazione misura cautelare									
Prescrizioni	-	2	2	-	1	1	-	3	3
Permanenza in casa	6	1	7	-	1	1	6	2	8
Collocamento in comunità	18	2	20	-	2	2	18	4	22
Custodia cautelare	5	2	7	-	-	-	5	2	7
Altre uscite									
Remissione in libertà	1	-	1	-	-	-	1	-	1
Minore di 14 anni	-	-	-	-	-	-	-	-	-
Estraneità al fatto	-	-	-	-	-	-	-	-	-
Minore in stato di gravidanza	-	-	-	-	-	-	-	-	-
Mancanza di altri presupposti	-	-	-	-	-	-	-	-	-
Decorrenza termini	-	-	-	-	-	-	-	-	-
Maggiorenne	-	-	-	-	-	-	-	-	-
Totale	30	7	37	-	4	4	30	11	41
<i>Trasferiti ad altro CPA</i>	<i>5</i>	<i>-</i>	<i>5</i>	<i>-</i>	<i>-</i>	<i>-</i>	<i>5</i>	<i>-</i>	<i>5</i>
Presenti al 31.12.2010	-	-	-	-	-	-	-	-	-
Presenza media nel periodo	0,3	0,1	0,4	0,0	0,0	-	0,3	0,1	0,4

Dipartimento Giustizia Minorile
Servizio Statistica

Flussi di utenza dei Centri di prima accoglienza
C.P.A. di Catanzaro - Anno 2010

Movimenti e presenze	ITALIANI			STRANIERI			TOTALE		
	M	F	M+F	M	F	M+F	M	F	M+F
INGRESSI									
Accompagnato	-	-	-	-	-	-	-	-	-
Arrestato	21	-	21	2	-	2	23	-	23
Fermato	-	-	-	-	-	-	-	-	-
Totale	21	-	21	2	-	2	23	-	23
<i>Trasferiti da altro CPA</i>	-	-	-	-	-	-	-	-	-
USCITE									
Con applicazione misura cautelare									
Prescrizioni	2	-	2	-	-	-	2	-	2
Permanenza in casa	5	-	5	2	-	2	7	-	7
Collocamento in comunità	5	-	5	-	-	-	5	-	5
Custodia cautelare	5	-	5	-	-	-	5	-	5
Altre uscite									
Remissione in libertà	1	-	1	-	-	-	1	-	1
Minore di 14 anni	-	-	-	-	-	-	-	-	-
Estraneità al fatto	-	-	-	-	-	-	-	-	-
Minore in stato di gravidanza	-	-	-	-	-	-	-	-	-
Mancanza di altri presupposti	3	-	3	-	-	-	3	-	3
Decorrenza termini	-	-	-	-	-	-	-	-	-
Maggiorenne	-	-	-	-	-	-	-	-	-
Totale	21	-	21	2	-	2	23	-	23
<i>Trasferiti ad altro CPA</i>	-	-	-	-	-	-	-	-	-
Presenti al 31.12.2010	-	-	-	-	-	-	-	-	-
Presenza media nel periodo	0,2	0,0	0,2	0,0	0,0	0,0	0,2	0,0	0,2

Firen
Servizio Statistica

Flussi di utenza dei Centri di prima accoglienza
C.P.A. di Firenze - Anno 2010

Movimenti e presenze	ITALIANI			STRANIERI			TOTALE		
	M	F	M+F	M	F	M+F	M	F	M+F
INGRESSI									
Accompagnato	4	2	6	5	1	6	9	3	12
Arrestato	38	4	42	60	12	72	98	16	114
Fermato	2	-	2	4	-	4	6	-	6
Totale	44	6	50	69	13	82	113	19	132
<i>Trasferiti da altro CPA</i>	-	-	-	-	1	1	-	1	1
USCITE									
Con applicazione misura cautelare									
Prescrizioni	16	3	19	9	3	12	25	6	31
Permanenza in casa	16	1	17	7	2	9	23	3	26
Collocamento in comunità	5	1	6	17	1	18	22	2	24
Custodia cautelare	5	-	5	22	6	28	27	6	33
Altre uscite									
Remissione in libertà	1	-	1	12	-	12	13	-	13
Minore di 14 anni	-	-	-	-	-	-	-	-	-
Estraneità al fatto	-	-	-	-	-	-	-	-	-
Minore in stato di gravidanza	-	-	-	-	-	-	-	-	-
Mancanza di altri presupposti	2	1	3	3	2	5	5	3	8
Decorrenza termini	-	-	-	-	-	-	-	-	-
Maggiorenne	-	-	-	-	-	-	-	-	-
Totale	45	6	51	70	14	84	115	20	135
<i>Trasferiti ad altro CPA</i>	-	-	-	-	-	-	-	-	-
Presenti al 31.12.2010	-	-	-	-	-	-	-	-	-
Presenza media nel periodo	0,4	0,0	0,4	0,6	0,1	0,7	1,0	0,1	1,1

Dipartimento Giustizia Minorile
Servizio Statistica

Flussi di utenza dei Centri di prima accoglienza
C.P.A. di Genova - Anno 2010

Movimenti e presenze	ITALIANI			STRANIERI			TOTALE		
	M	F	M+F	M	F	M+F	M	F	M+F
INGRESSI									
Accompagnato	-	-	-	-	-	-	-	-	-
Arrestato	23	6	29	38	9	47	61	15	76
Fermato	-	-	-	2	-	2	2	-	2
Totale	23	6	29	40	9	49	63	15	78
<i>Trasferiti da altro CPA</i>	-	-	-	-	-	-	-	-	-
USCITE									
Con applicazione misura cautelare									
Prescrizioni	3	-	3	-	1	1	3	1	4
Permanenza in casa	4	1	5	3	-	3	7	1	8
Collocamento in comunità	7	2	9	12	1	13	19	3	22
Custodia cautelare	2	-	2	6	1	7	8	1	9
Altre uscite									
Remissione in libertà	7	3	10	18	6	24	25	9	34
Minore di 14 anni	-	-	-	-	-	-	-	-	-
Estraneità al fatto	-	-	-	-	-	-	-	-	-
Minore in stato di gravidanza	-	-	-	-	-	-	-	-	-
Mancanza di altri presupposti	-	-	-	1	-	1	1	-	1
Decorrenza termini	-	-	-	-	-	-	-	-	-
Maggiorenne	-	-	-	-	-	-	-	-	-
Totale	23	6	29	40	9	49	63	15	78
<i>Trasferiti ad altro CPA</i>	-	-	-	-	-	-	-	-	-
Presenti al 31.12.2010	-	-	-	-	-	-	-	-	-
Presenza media nel periodo	0,2	0,0	0,2	0,3	0,1	0,4	0,5	0,1	0,6

Dipartimento Giustizia Minorile
Servizio Statistica

Flussi di utenza dei Centri di prima accoglienza
C.P.A di L'Aquila - Anno 2010

Movimenti e presenze	ITALIANI			STRANIERI			TOTALE		
	M	F	M+F	M	F	M+F	M	F	M+F
INGRESSI									
Accompagnato	-	-	-	-	-	-	-	-	-
Arrestato	12	-	12	2	-	2	14	-	14
Fermato	-	-	-	1	-	1	1	-	1
Totale	12	-	12	3	-	3	15	-	15
<i>Trasferiti da altro CPA</i>	-	-	-	-	-	-	-	-	-
USCITE									
Con applicazione misura cautelare									
Prescrizioni	1	-	1	-	-	-	1	-	1
Permanenza in casa	8	-	8	1	-	1	9	-	9
Collocamento in comunità	1	-	1	2	-	2	3	-	3
Custodia cautelare	2	-	2	-	-	-	2	-	2
Altre uscite							-	-	
Remissione in libertà	-	-	-	-	-	-	-	-	-
Minore di 14 anni	-	-	-	-	-	-	-	-	-
Estraneità al fatto	-	-	-	-	-	-	-	-	-
Minore in stato di gravidanza	-	-	-	-	-	-	-	-	-
Mancanza di altri presupposti	-	-	-	-	-	-	-	-	-
Decorrenza termini	-	-	-	-	-	-	-	-	-
Maggiorenne	-	-	-	-	-	-	-	-	-
Totale	12	-	12	3	-	3	15	-	15
<i>Trasferiti ad altro CPA</i>	-	-	-	-	-	-	-	-	-
Presenti al 31.12.2010	-	-	-	-	-	-	-	-	-
Presenza media nel periodo	0,1	0,0	0,1	0,0	0,0	0,0	0,1	0,0	0,1

Dipartimento Giustizia Minorile
Servizio Statistica

Flussi di utenza dei Centri di prima accoglienza
C.P.A. di Lecce - Anno 2010

Movimenti e presenze	ITALIANI			STRANIERI			TOTALE		
	M	F	M+F	M	F	M+F	M	F	M+F
INGRESSI									
Accompagnato	-	-	-	-	-	-	-	-	-
Arrestato	30	-	30	4	-	4	34	-	34
Fermato	-	-	-	-	-	-	-	-	-
Totale	30	-	30	4	-	4	34	-	34
<i>Trasferiti da altro CPA</i>	-	-	-	-	-	-	-	-	-
USCITE									
Con applicazione misura cautelare									
Prescrizioni	4	-	4	-	-	-	4	-	4
Permanenza in casa	3	-	3	-	-	-	3	-	3
Collocamento in comunità	17	-	17	3	-	3	20	-	20
Custodia cautelare	6	-	6	-	-	-	6	-	6
Altre uscite									
Remissione in libertà	-	-	-	1	-	1	1	-	1
Minore di 14 anni	-	-	-	-	-	-	-	-	-
Estraneità al fatto	-	-	-	-	-	-	-	-	-
Minore in stato di gravidanza	-	-	-	-	-	-	-	-	-
Mancanza di altri presupposti	-	-	-	-	-	-	-	-	-
Decorrenza termini	-	-	-	-	-	-	-	-	-
Maggiorenne	-	-	-	-	-	-	-	-	-
Totale	30	-	30	4	-	4	34	-	34
<i>Trasferiti ad altro CPA</i>	-	-	-	-	-	-	-	-	-
Presenti al 31.12.2010	-	-	-	-	-	-	-	-	-
Presenza media nel periodo	0,3	0,0	0,3	0,0	0,0	0,0	0,3	0,0	0,3

Dipartimento Giustizia Minorile
Servizio Statistica

Flussi di utenza dei Centri di prima accoglienza
C.P.A. di Messina - Anno 2010

Movimenti e presenze	ITALIANI			STRANIERI			TOTALE		
	M	F	M+F	M	F	M+F	M	F	M+F
INGRESSI									
Accompagnato	-	-	-	-	-	-	-	-	-
Arrestato	42	-	42	3	-	3	45	-	45
Fermato	-	-	-	-	-	-	-	-	-
Totale	42	-	42	3	-	3	45	-	45
<i>Trasferiti da altro CPA</i>	3	-	3	-	-	-	3	-	3
USCITE									
Con applicazione misura cautelare									
Prescrizioni	2	-	2	-	-	-	2	-	2
Permanenza in casa	12	-	12	-	-	-	12	-	12
Collocamento in comunità	16	-	16	-	-	-	16	-	16
Custodia cautelare	12	-	12	2	-	2	14	-	14
Altre uscite									
Remissione in libertà	3	-	3	1	-	1	4	-	4
Minore di 14 anni	-	-	-	-	-	-	-	-	-
Estraneità al fatto	-	-	-	-	-	-	-	-	-
Minore in stato di gravidanza	-	-	-	-	-	-	-	-	-
Mancanza di altri presupposti	-	-	-	-	-	-	-	-	-
Decorrenza termini	-	-	-	-	-	-	-	-	-
Maggiorenne	-	-	-	-	-	-	-	-	-
Totale	45	-	45	3	-	3	48	-	48
<i>Trasferiti ad altro CPA</i>	-	-	-	-	-	-	-	-	-
Presenti al 31.12.2010	-	-	-	-	-	-	-	-	-
Presenza media nel periodo	0,4	0,0	0,4	0,0	0,0	0,0	0,4	0,0	0,4

Dipartimento Giustizia Minorile
Servizio Statistica

Flussi di utenza dei Centri di prima accoglienza
C.P.A. di Milano - Anno 2010

Movimenti e presenze	ITALIANI			STRANIERI			TOTALE		
	M	F	M+F	M	F	M+F	M	F	M+F
INGRESSI									
Accompagnato	-	-	-	-	-	-	-	-	-
Arrestato	129	9	138	130	35	165	259	44	303
Fermato	3	1	4	6	-	6	9	1	10
Totale	132	10	142	136	35	171	268	45	313
<i>Trasferiti da altro CPA</i>	-	-	-	-	-	-	-	-	-
USCITE									
Con applicazione misura cautelare									
Prescrizioni	18	3	21	7	2	9	25	5	30
Permanenza in casa	36	-	36	25	3	28	61	3	64
Collocamento in comunità	38	3	41	34	10	44	72	13	85
Custodia cautelare	29	2	31	48	13	61	77	15	92
Altre uscite									
Remissione in libertà	10	-	10	17	5	22	27	5	32
Minore di 14 anni	-	-	-	-	-	-	-	-	-
Estraneità al fatto	-	-	-	-	-	-	-	-	-
Minore in stato di gravidanza	-	-	-	-	-	-	-	-	-
Mancanza di altri presupposti	1	-	1	5	2	7	6	2	8
Decorrenza termini	-	-	-	-	-	-	-	-	-
Maggiorenne	-	2	2	-	-	-	-	2	2
Totale	132	10	142	136	35	171	268	45	313
<i>Trasferiti ad altro CPA</i>	-	-	-	-	-	-	-	-	-
Presenti al 31.12.2010	-	-	-	-	-	-	-	-	-
Presenza media nel periodo	1,2	0,1	1,3	1,3	0,4	1,7	2,5	0,5	3,0

Dipartimento Giustizia Minorile
Servizio Statistica

Flussi di utenza dei Centri di prima accoglienza
C.P.A. di Napoli - Anno 2010

Movimenti e presenze	ITALIANI			STRANIERI			TOTALE		
	M	F	M+F	M	F	M+F	M	F	M+F
INGRESSI									
Accompagnato	3	-	3	-	-	-	3	-	3
Arrestato	274	-	274	14	-	14	288	-	288
Fermato	24	-	24	2	-	2	26	-	26
Totale	301	-	301	16	-	16	317	-	317
<i>Trasferiti da altro CPA</i>	-	-	-	-	-	-	-	-	-
USCITE									
Con applicazione misura cautelare									
Prescrizioni	14	-	14	1	-	1	15	-	15
Permanenza in casa	102	-	102	4	-	4	106	-	106
Collocamento in comunità	136	-	136	4	-	4	140	-	140
Custodia cautelare	39	-	39	4	-	4	43	-	43
Altre uscite									
Remissione in libertà	7	-	7	1	-	1	8	-	8
Minore di 14 anni	1	-	1	2	-	2	3	-	3
Estraneità al fatto	-	-	-	-	-	-	-	-	-
Minore in stato di gravidanza	-	-	-	-	-	-	-	-	-
Mancanza di altri presupposti	-	-	-	-	-	-	-	-	-
Decorrenza termini	-	-	-	-	-	-	-	-	-
Maggiorenne	-	-	-	-	-	-	-	-	-
Totale	299	-	299	16	-	16	315	-	315
<i>Trasferiti ad altro CPA</i>	-	-	-	-	-	-	-	-	-
Presenti al 31.12.2010	2	-	2	-	-	-	2	-	2
Presenza media nel periodo	2,6	0,0	2,6	0,1	0,0	0,1	2,7	0,0	2,7

Dipartimento Giustizia Minorile
Servizio Statistica

Flussi di utenza dei Centri di prima accoglienza
C.P.A. di Nisida - Anno 2010

Movimenti e presenze	ITALIANI			STRANIERI			TOTALE		
	M	F	M+F	M	F	M+F	M	F	M+F
INGRESSI									
Accompagnato	-	-	-	-	-	-	-	-	-
Arrestato	-	14	14	-	18	18	-	32	32
Fermato	-	-	-	-	1	1	-	1	1
Totale	-	14	14	-	19	19	-	33	33
<i>Trasferiti da altro CPA</i>	-	-	-	-	-	-	-	-	-
USCITE									
Con applicazione misura cautelare									
Prescrizioni	-	5	5	-	-	-	-	5	5
Permanenza in casa	-	3	3	-	6	6	-	9	9
Collocamento in comunità	-	5	5	-	2	2	-	7	7
Custodia cautelare	-	1	1	-	8	8	-	9	9
Altre uscite									
Remissione in libertà	-	-	-	-	3	3	-	3	3
Minore di 14 anni	-	-	-	-	-	-	-	-	-
Estraneità al fatto	-	-	-	-	-	-	-	-	-
Minore in stato di gravidanza	-	-	-	-	-	-	-	-	-
Mancanza di altri presupposti	-	-	-	-	-	-	-	-	-
Decorrenza termini	-	-	-	-	-	-	-	-	-
Maggiorenne	-	-	-	-	-	-	-	-	-
Totale	-	14	14	-	19	19	-	33	33
<i>Trasferiti ad altro CPA</i>	-	-	-	-	-	-	-	-	-
Presenti al 31.12.2010	-	-	-	-	-	-	-	-	-
Presenza media nel periodo	0,0	0,1	0,1	0,0	0,2	0,2	0,0	0,3	0,3

Dipartimento Giustizia Minorile
Servizio Statistica

Flussi di utenza dei Centri di prima accoglienza
C.P.A. di Palermo - Anno 2010

Movimenti e presenze	ITALIANI			STRANIERI			TOTALE		
	M	F	M+F	M	F	M+F	M	F	M+F
INGRESSI									
Accompagnato	-	-	-	-	-	-	-	-	-
Arrestato	88	-	88	-	-	-	88	-	88
Fermato	2	-	2	1	-	1	3	-	3
Totale	90	-	90	1	-	1	91	-	91
<i>Trasferiti da altro CPA</i>	-	-	-	-	-	-	-	-	-
USCITE									
Con applicazione misura cautelare									
Prescrizioni	49	-	49	-	-	-	49	-	49
Permanenza in casa	8	-	8	-	-	-	8	-	8
Collocamento in comunità	24	-	24	-	-	-	24	-	24
Custodia cautelare	4	-	4	1	-	1	5	-	5
Altre uscite									
Remissione in libertà	4	-	4	-	-	-	4	-	4
Minore di 14 anni	-	-	-	-	-	-	-	-	-
Estraneità al fatto	-	-	-	-	-	-	-	-	-
Minore in stato di gravidanza	-	-	-	-	-	-	-	-	-
Mancanza di altri presupposti	-	-	-	-	-	-	-	-	-
Decorrenza termini	-	-	-	-	-	-	-	-	-
Maggiorenne	1	-	1	-	-	-	1	-	1
Totale	90	-	90	1	-	1	91	-	91
<i>Trasferiti ad altro CPA</i>	-	-	-	-	-	-	-	-	-
Presenti al 31.12.2010	-	-	-	-	-	-	-	-	-
Presenza media nel periodo	0,9	0,0	0,9	0,0	0,0	0,0	0,9	0,0	0,9

Dipartimento Giustizia Minorile
Servizio Statistica

Flussi di utenza dei Centri di prima accoglienza
C.P.A. di Quartucciu - Anno 2010

Movimenti e presenze	ITALIANI			STRANIERI			TOTALE		
	M	F	M+F	M	F	M+F	M	F	M+F
INGRESSI									
Accompagnato	-	-	-	-	-	-	-	-	-
Arrestato	30	-	30	-	-	-	30	-	30
Fermato	1	-	1	-	-	-	1	-	1
Totale	31	-	31	-	-	-	31	-	31
<i>Trasferiti da altro CPA</i>	-	-	-	-	-	-	-	-	-
USCITE									
Con applicazione misura cautelare									
Prescrizioni	13	-	13	-	-	-	13	-	13
Permanenza in casa	4	-	4	-	-	-	4	-	4
Collocamento in comunità	10	-	10	-	-	-	10	-	10
Custodia cautelare	2	-	2	-	-	-	2	-	2
Altre uscite									
Remissione in libertà	2	-	2	-	-	-	2	-	2
Minore di 14 anni	-	-	-	-	-	-	-	-	-
Estraneità al fatto	-	-	-	-	-	-	-	-	-
Minore in stato di gravidanza	-	-	-	-	-	-	-	-	-
Mancanza di altri presupposti	-	-	-	-	-	-	-	-	-
Decorrenza termini	-	-	-	-	-	-	-	-	-
Maggiorenne	-	-	-	-	-	-	-	-	-
Totale	31	-	31	-	-	-	31	-	31
<i>Trasferiti ad altro CPA</i>	-	-	-	-	-	-	-	-	-
Presenti al 31.12.2010	-	-	-	-	-	-	-	-	-
Presenza media nel periodo	0,2	0,0	0,2	0,0	0,0	-	0,2	0,0	0,2

Dipartimento Giustizia Minorile
Servizio Statistica

Flussi di utenza dei Centri di prima accoglienza
C.P.A. di Reggio Calabria - Anno 2010

Movimenti e presenze	ITALIANI			STRANIERI			TOTALE		
	M	F	M+F	M	F	M+F	M	F	M+F
INGRESSI									
Accompagnato	-	-	-	-	-	-	-	-	-
Arrestato	14	-	14	1	-	1	15	-	15
Fermato	-	-	-	-	-	-	-	-	-
Totale	14	-	14	1	-	1	15	-	15
<i>Trasferiti da altro CPA</i>	-	-	-	-	-	-	-	-	-
USCITE									
Con applicazione misura cautelare									
Prescrizioni	-	-	-	-	-	-	-	-	-
Permanenza in casa	2	-	2	-	-	-	2	-	2
Collocamento in comunità	6	-	6	-	-	-	6	-	6
Custodia cautelare	6	-	6	2	-	2	8	-	8
Altre uscite									
Remissione in libertà	1	-	1	-	-	-	1	-	1
Minore di 14 anni	-	-	-	-	-	-	-	-	-
Estraneità al fatto	-	-	-	-	-	-	-	-	-
Minore in stato di gravidanza	-	-	-	-	-	-	-	-	-
Mancanza di altri presupposti	-	-	-	-	-	-	-	-	-
Decorrenza termini	-	-	-	-	-	-	-	-	-
Maggiorenne	-	-	-	-	-	-	-	-	-
Totale	15	-	15	2	-	2	17	-	17
<i>Trasferiti ad altro CPA</i>	-	-	-	-	-	-	-	-	-
Presenti al 31.12.2010	-	-	-	-	-	-	-	-	-
Presenza media nel periodo	0,1	0,0	0,1	0,0	0,0	0,0	0,1	0,0	0,1

Dipartimento Giustizia Minorile
Servizio Statistica

Flussi di utenza dei Centri di prima accoglienza
C.P.A. di Roma - Anno 2010

Movimenti e presenze	ITALIANI			STRANIERI			TOTALE		
	M	F	M+F	M	F	M+F	M	F	M+F
INGRESSI									
Accompagnato	-	-	-	-	-	-	-	-	-
Arrestato	127	6	133	140	90	230	267	96	363
Fermato	7	1	8	16	1	17	23	2	25
Totale	134	7	141	156	91	247	290	98	388
<i>Trasferiti da altro CPA</i>	-	-	-	-	-	-	-	-	-
USCITE									
Con applicazione misura cautelare									
Prescrizioni	35	1	36	10	5	15	45	6	51
Permanenza in casa	48	-	48	32	20	52	80	20	100
Collocamento in comunità	10	2	12	29	10	39	39	12	51
Custodia cautelare	10	-	10	25	16	41	35	16	51
Altre uscite									
Remissione in libertà	31	3	34	59	26	85	90	29	119
Minore di 14 anni	-	-	-	2	11	13	2	11	13
Estraneità al fatto	-	-	-	-	-	-	-	-	-
Minore in stato di gravidanza	-	-	-	-	1	1	-	1	1
Mancanza di altri presupposti	-	-	-	-	-	-	-	-	-
Decorrenza termini	-	-	-	-	-	-	-	-	-
Maggiorenne	-	-	-	1	2	3	1	2	3
Totale	134	6	140	158	91	249	292	97	389
<i>Trasferiti ad altro CPA</i>	-	-	-	-	-	-	-	-	-
Presenti al 31.12.2010	-	1	1	-	-	-	-	1	1
Presenza media nel periodo	1,3	0,1	1,4	1,6	0,9	2,5	2,9	1,0	3,9

Dipartimento Giustizia Minorile
Servizio Statistica

Flussi di utenza dei Centri di prima accoglienza
C.P.A. di Salerno - Anno 2010

Movimenti e presenze	ITALIANI			STRANIERI			TOTALE		
	M	F	M+F	M	F	M+F	M	F	M+F
INGRESSI									
Accompagnato	-	-	-	-	-	-	-	-	-
Arrestato	18	-	18	4	-	4	22	-	22
Fermato	2	-	2	-	-	-	2	-	2
Totale	20	-	20	4	-	4	24	-	24
<i>Trasferiti da altro CPA</i>	-	-	-	-	-	-	-	-	-
USCITE									
Con applicazione misura cautelare									
Prescrizioni	1	-	1	2	-	2	3	-	3
Permanenza in casa	5	-	5	1	-	1	6	-	6
Collocamento in comunità	5	-	5	1	-	1	6	-	6
Custodia cautelare	6	-	6	-	-	-	6	-	6
Altre uscite									
Remissione in libertà	3	-	3	-	-	-	3	-	3
Minore di 14 anni	-	-	-	-	-	-	-	-	-
Estraneità al fatto	-	-	-	-	-	-	-	-	-
Minore in stato di gravidanza	-	-	-	-	-	-	-	-	-
Mancanza di altri presupposti	-	-	-	-	-	-	-	-	-
Decorrenza termini	-	-	-	-	-	-	-	-	-
Maggiorenne	-	-	-	-	-	-	-	-	-
Totale	20	-	20	4	-	4	24	-	24
<i>Trasferiti ad altro CPA</i>	-	-	-	-	-	-	-	-	-
Presenti al 31.12.2010	-	-	-	-	-	-	-	-	-
Presenza media nel periodo	0,2	0,0	-	0,0	0,0	-	0,2	0,0	0,2

Dipartimento Giustizia Minorile
Servizio Statistica

Flussi di utenza dei Centri di prima accoglienza
C.P.A. di Sassari - Anno 2010

Movimenti e presenze	ITALIANI			STRANIERI			TOTALE		
	M	F	M+F	M	F	M+F	M	F	M+F
INGRESSI									
Accompagnato	-	-	-	-	-	-	-	-	-
Arrestato	17	1	18	2	1	3	19	2	21
Fermato	-	-	-	-	-	-	-	-	-
Totale	17	1	18	2	1	3	19	2	21
<i>Trasferiti da altro CPA</i>	-	-	-	-	-	-	-	-	-
USCITE									
Con applicazione misura cautelare									
Prescrizioni	10	1	11	-	1	1	10	2	12
Permanenza in casa	2	-	2	-	-	-	2	-	2
Collocamento in comunità	3	-	3	2	-	2	5	-	5
Custodia cautelare	-	-	-	-	-	-	-	-	-
Altre uscite									
Remissione in libertà	1	-	1	-	-	-	1	-	1
Minore di 14 anni	-	-	-	-	-	-	-	-	-
Estraneità al fatto	-	-	-	-	-	-	-	-	-
Minore in stato di gravidanza	-	-	-	-	-	-	-	-	-
Mancanza di altri presupposti	1	-	1	-	-	-	1	-	1
Decorrenza termini	-	-	-	-	-	-	-	-	-
Maggiorenne	-	-	-	-	-	-	-	-	-
Totale	17	1	18	2	1	3	19	2	21
<i>Trasferiti ad altro CPA</i>	-	-	-	-	-	-	-	-	-
Presenti al 31.12.2010	-	-	-	-	-	-	-	-	-
Presenza media nel periodo	0,2	0,0	0,2	0,0	0,0	0,0	0,2	-	0,2

Dipartimento Giustizia Minorile
Servizio Statistica

Flussi di utenza dei Centri di prima accoglienza
C.P.A. di Taranto - Anno 2010

Movimenti e presenze	ITALIANI			STRANIERI			TOTALE		
	M	F	M+F	M	F	M+F	M	F	M+F
INGRESSI									
Accompagnato	-	-	-	-	-	-	-	-	-
Arrestato	8	-	8	1	-	1	9	-	9
Fermato	-	-	-	-	-	-	-	-	-
Totale	8	-	8	1	-	1	9	-	9
<i>Trasferiti da altro CPA</i>	-	-	-	-	-	-	-	-	-
USCITE									
Con applicazione misura cautelare									
Prescrizioni	-	-	-	-	-	-	-	-	-
Permanenza in casa	-	-	-	-	-	-	-	-	-
Collocamento in comunità	6	-	6	-	-	-	6	-	6
Custodia cautelare	2	-	2	1	-	1	3	-	3
Altre uscite									
Remissione in libertà	-	-	-	-	-	-	-	-	-
Minore di 14 anni	-	-	-	-	-	-	-	-	-
Estraneità al fatto	-	-	-	-	-	-	-	-	-
Minore in stato di gravidanza	-	-	-	-	-	-	-	-	-
Mancanza di altri presupposti	-	-	-	-	-	-	-	-	-
Decorrenza termini	-	-	-	-	-	-	-	-	-
Maggiorenne	-	-	-	-	-	-	-	-	-
Totale	8	-	8	1	-	1	9	-	9
<i>Trasferiti ad altro CPA</i>	-	-	-	-	-	-	-	-	-
Presenti al 31.12.2010	-	-	-	-	-	-	-	-	-
Presenza media nel periodo	0,1	0,0	0,1	0,0	0,0	0,0	0,1	0,0	0,1

Dipartimento Giustizia Minorile
Servizio Statistica

Flussi di utenza dei Centri di prima accoglienza
C.P.A. di Torino - Anno 2010

Movimenti e presenze	ITALIANI			STRANIERI			TOTALE		
	M	F	M+F	M	F	M+F	M	F	M+F
INGRESSI									
Accompagnato	6	2	8	18	3	21	24	5	29
Arrestato	47	5	52	64	23	87	111	28	139
Fermato	2	-	2	4	-	4	6	-	6
Totale	55	7	62	86	26	112	141	33	174
<i>Trasferiti da altro CPA</i>	-	-	-	-	-	-	-	-	-
USCITE									
Con applicazione misura cautelare									
Prescrizioni	17	3	20	16	5	21	33	8	41
Permanenza in casa	15	-	15	9	5	14	24	5	29
Collocamento in comunità	8	-	8	26	2	28	34	2	36
Custodia cautelare	5	-	5	14	4	18	19	4	23
Altre uscite									
Remissione in libertà	2	-	2	1	1	2	3	1	4
Minore di 14 anni	-	-	-	1	2	3	1	2	3
Estraneità al fatto	-	-	-	-	-	-	-	-	-
Minore in stato di gravidanza	-	-	-	-	1	1	-	1	1
Mancanza di altri presupposti	8	4	12	20	7	27	28	11	39
Decorrenza termini	-	-	-	-	-	-	-	-	-
Maggiorenne	-	-	-	-	-	-	-	-	-
Totale	55	7	62	87	27	114	142	34	176
<i>Trasferiti ad altro CPA</i>	-	-	-	-	-	-	-	-	-
Presenti al 31.12.2010	-	-	-	-	-	-	-	-	-
Presenza media nel periodo	0,4	0,0	0,4	0,6	0,2	0,8	1,0	0,2	1,2

Dipartimento Giustizia Minorile
Servizio Statistica

Flussi di utenza dei Centri di prima accoglienza
C.P.A. di Trento - Anno 2010

Movimenti e presenze	ITALIANI			STRANIERI			TOTALE		
	M	F	M+F	M	F	M+F	M	F	M+F
INGRESSI									
Accompagnato	-	-	-	-	-	-	-	-	-
Arrestato	8	-	8	4	1	5	12	1	13
Fermato	-	-	-	-	-	-	-	-	-
Totale	8	-	8	4	1	5	12	1	13
<i>Trasferiti da altro CPA</i>	-	-	-	1	-	1	1	-	1
USCITE									
Con applicazione misura cautelare									
Prescrizioni	-	-	-	-	1	1	-	1	1
Permanenza in casa	2	-	2	1	-	1	3	-	3
Collocamento in comunità	3	-	3	1	-	1	4	-	4
Custodia cautelare	1	-	1	2	-	2	3	-	3
Altre uscite									
Remissione in libertà	2	-	2	1	-	1	3	-	3
Minore di 14 anni	-	-	-	-	-	-	-	-	-
Estraneità al fatto	-	-	-	-	-	-	-	-	-
Minore in stato di gravidanza	-	-	-	-	-	-	-	-	-
Mancanza di altri presupposti	-	-	-	-	-	-	-	-	-
Decorrenza termini	-	-	-	-	-	-	-	-	-
Maggiorenne	-	-	-	-	-	-	-	-	-
Totale	8	-	8	5	1	6	13	1	14
<i>Trasferiti ad altro CPA</i>	-	-	-	-	-	-	-	-	-
Presenti al 31.12.2010	-	-	-	-	-	-	-	-	-
Presenza media nel periodo	0,1	0,0	0,1	0,0	0,0	0,0	0,1	0,0	0,1

Dipartimento Giustizia Minorile
Servizio Statistica

Flussi di utenza dei Centri di prima accoglienza
C.P.A. di Treviso - Anno 2010

Movimenti e presenze	ITALIANI			STRANIERI			TOTALE		
	M	F	M+F	M	F	M+F	M	F	M+F
INGRESSI									
Accompagnato	-	-	-	-	-	-	-	-	-
Arrestato	19	3	22	31	2	33	50	5	55
Fermato	-	-	-	1	-	1	1	-	1
Totale	19	3	22	32	2	34	51	5	56
<i>Trasferiti da altro CPA</i>	-	-	-	-	-	-	-	-	-
USCITE									
Con applicazione misura cautelare									
Prescrizioni	4	-	4	1	1	2	5	1	6
Permanenza in casa	3	1	4	7	-	7	10	1	11
Collocamento in comunità	3	2	5	10	-	10	13	2	15
Custodia cautelare	2	-	2	11	1	12	13	1	14
Altre uscite									
Remissione in libertà	6	-	6	1	-	1	7	-	7
Minore di 14 anni	-	-	-	-	-	-	-	-	-
Estraneità al fatto	-	-	-	-	-	-	-	-	-
Minore in stato di gravidanza	-	-	-	-	-	-	-	-	-
Mancanza di altri presupposti	-	-	-	-	-	-	-	-	-
Decorrenza termini	-	-	-	-	-	-	-	-	-
Maggiorenne	-	-	-	-	-	-	-	-	-
Totale	18	3	21	30	2	32	48	5	53
<i>Trasferiti ad altro CPA</i>	-	-	-	1	-	1	1	-	1
Presenti al 31.12.2010	1	-	1	1	-	1	2	-	2
Presenza media nel periodo	0,2	0,0	0,2	0,3	0,0	0,3	0,5	0,0	0,5

Dipartimento Giustizia Minorile
Servizio Statistica

Flussi di utenza dei Centri di prima accoglienza
C.P.A. di Trieste - Anno 2010

Movimenti e presenze	ITALIANI			STRANIERI			TOTALE		
	M	F	M+F	M	F	M+F	M	F	M+F
INGRESSI									
Accompagnato	-	-	-	-	-	-	-	-	-
Arrestato	6	-	6	1	-	1	7	-	7
Fermato	-	-	-	-	-	-	-	-	-
Totale	6	-	6	1	-	1	7	-	7
<i>Trasferiti da altro CPA</i>	-	-	-	-	-	-	-	-	-
USCITE									
Con applicazione misura cautelare									
Prescrizioni	3	-	3	-	-	-	3	-	3
Permanenza in casa	-	-	-	-	-	-	-	-	-
Collocamento in comunità	2	-	2	-	-	-	2	-	2
Custodia cautelare	-	-	-	-	-	-	-	-	-
Altre uscite									
Remissione in libertà	-	-	-	-	-	-	-	-	-
Minore di 14 anni	-	-	-	-	-	-	-	-	-
Estraneità al fatto	-	-	-	-	-	-	-	-	-
Minore in stato di gravidanza	-	-	-	-	-	-	-	-	-
Mancanza di altri presupposti	1	-	1	1	-	1	2	-	2
Decorrenza termini	-	-	-	-	-	-	-	-	-
Maggiorenne	-	-	-	-	-	-	-	-	-
Totale	6	-	6	1	-	1	7	-	7
<i>Trasferiti ad altro CPA</i>	-	-	-	-	-	-	-	-	-
Presenti al 31.12.2010	-	-	-	-	-	-	-	-	-
Presenza media nel periodo	0,1	0,0	0,1	0,0	0,0	0,0	0,1	0,0	0,1