




**M
G I U S T I Z I A
N
O R I
L E**

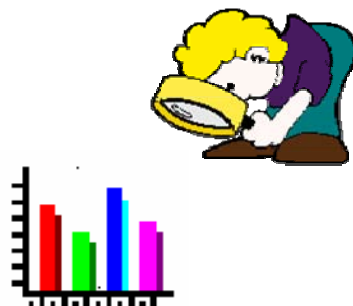


**Dati statistici relativi all'attività negli Uffici
Giudiziari per i minorenni
nel settore penale
- Aggiornamento all'anno 2007 -**

- ***Movimento dei procedimenti***
- ***Attività di definizione***
- ***Provvedimenti emessi***
- ***Serie storiche***

Dipartimento Giustizia Minorile
Ufficio I del Capo Dipartimento
Servizio Statistico

Via Damiano, 24 -00136 Roma
Tel. 06/681881 - Fax 06/68807139
E.mail: statistiche.dgm@giustizia.it



Movimento dei procedimenti penali

Movimento dei procedimenti penali noti - Anno 2007
Procure della Repubblica presso i Tribunali per i minorenni

Procure c/o Tribunali per i Minorenni	Sopravvenuti	Esauriti	Pendenti finali
ANCONA	845	697	526
BARI	1274	1424	520
BOLOGNA	2850	2475	2097
BOLZANO/BOZEN	516	508	90
BRESCIA	1399	1329	346
CAGLIARI	675	631	199
CALTANISSETTA	570	580	150
CAMPOBASSO	182	176	81
CATANIA	1643	1468	524
CATANZARO	910	938	390
FIRENZE	1504	849	2057
GENOVA	1636	1642	763
L'AQUILA	828	764	338
LECCE	575	498	330
MESSINA	647	570	366
MILANO	3378	3018	1126
NAPOLI	2913	2473	1555
PALERMO	1608	1442	720
PERUGIA	603	618	166
POTENZA	471	482	158
REGGIO CALABRIA	-	-	-
ROMA	3519	3444	2000
SALERNO	557	575	264
SASSARI	550	635	160
TARANTO	434	425	142
TORINO	2956	2535	2133
TRENTO	350	312	137
TRIESTE	1119	1182	430
VENEZIA	2018	1739	3030
Totale nazionale	36.530	33.429	20.798

Elaborazione su dati di fonte Ministero della Giustizia - Direzione Generale di Statistica

Movimento dei procedimenti penali ignoti - Anno 2007
Procure della Repubblica presso i Tribunali per i minorenni

Procure c/o Tribunali per i Minorenni	Sopravvenuti	Esauriti	Pendenti finali	
ANCONA	138	137	36	
BARI	71	60	32	
BOLOGNA	126	121	177	
BOLZANO/BOZEN	15	13	3	
BRESCIA	45	34	13	
CAGLIARI	42	50	9	
CALTANISSETTA	64	49	20	
CAMPOBASSO	38	39	5	
CATANIA	61	49	20	
CATANZARO	109	98	28	
FIRENZE	65	46	50	
GENOVA	76	88	9	
L'AQUILA	46	41	16	
LECCE	40	33	17	
MESSINA	15	14	6	
MILANO	390	387	81	
NAPOLI	381	433	143	
PALERMO	213	171	69	
PERUGIA	153	153	35	
POTENZA	53	50	13	
REGGIO CALABRIA	-	-	-	
ROMA	300	286	83	
SALERNO	54	57	11	
SASSARI	17	17	9	
TARANTO	24	25	9	
TORINO	334	332	186	
TRENTO	19	11	12	
TRIESTE	116	119	41	
VENEZIA	45	37	66	
Totale nazionale	3.050	2.950	1.199	

Elaborazione su dati di fonte Ministero della Giustizia - Direzione Generale di Statistica

Movimento dei procedimenti penali noti - Anno 2007
GIP presso il Tribunale per i minorenni

GIP c/o Tribunale per i Minorenni	Sopravvenuti	Esauriti	Pendenti finali
ANCONA	757	728	134
BARI	614	276	1.085
BOLOGNA	2.173	2.729	674
BOLZANO/BOZEN	375	359	54
BRESCIA	768	689	98
CAGLIARI	279	268	19
CALTANISSETTA	494	372	158
CAMPOBASSO	74	77	3
CATANIA	1.135	1.122	42
CATANZARO	560	619	72
FIRENZE	484	629	103
GENOVA	979	1.221	1.035
L'AQUILA	477	478	87
LECCE	318	324	17
MESSINA	406	406	55
MILANO	1.874	1.452	1.743
NAPOLI	1.466	1.517	278
PALERMO	961	1.135	459
PERUGIA	362	362	24
POTENZA	305	280	52
REGGIO CALABRIA	284	516	207
ROMA	1.607	1.953	1.273
SALERNO	354	251	110
SASSARI	354	371	107
TARANTO	347	330	37
TORINO	1.829	1.929	5.295
TRENTO	215	214	38
TRIESTE	716	860	737
VENEZIA	1.420	1.891	2.301
Totale nazionale	21.987	23.358	16.297

Elaborazione su dati di fonte Ministero della Giustizia - Direzione Generale di Statistica

Movimento dei procedimenti penali ignoti - Anno 2007

GIP presso il Tribunale per i minorenni

GIP c/o Tribunale per i Minorenni	Sopravvenuti	Esauriti	Pendenti finali
ANCONA	78	71	9
BARI	42	42	-
BOLOGNA	103	131	2
BOLZANO/BOZEN	12	13	-
BRESCIA	17	20	1
CAGLIARI	20	20	-
CALTANISSETTA	40	26	25
CAMPOBASSO	25	25	1
CATANIA	30	29	1
CATANZARO	24	24	-
FIRENZE	34	28	10
GENOVA	73	99	103
L'AQUILA	33	33	-
LECCE	-	-	-
MESSINA	7	7	-
MILANO	228	285	66
NAPOLI	379	426	38
PALERMO	144	95	61
PERUGIA	107	105	4
POTENZA	20	24	-
REGGIO CALABRIA	17	44	-
ROMA	239	254	25
SALERNO	22	22	-
SASSARI	17	19	1
TARANTO	-	-	-
TORINO	292	248	526
TRENTO	10	11	-
TRIESTE	76	52	89
VENEZIA	26	15	13
Totale nazionale	2.115	2.168	975

Elaborazione su dati di fonte Ministero della Giustizia - Direzione Generale di Statistica

Movimento dei procedimenti penali - Anno 2007

GUP presso il Tribunale per i minorenni

GUP c/o Tribunale per i Minorenni	Sopravvenuti	Esauriti	Pendenti finali
ANCONA	214	162	180
BARI	756	667	1.108
BOLOGNA	597	365	2.178
BOLZANO/BOZEN	164	135	78
BRESCIA	538	541	407
CAGLIARI	382	318	233
CALTANISSETTA	194	163	172
CAMPOBASSO	90	84	92
CATANIA	454	530	337
CATANZARO	301	298	224
FIRENZE	397	689	334
GENOVA	627	815	1.138
L'AQUILA	235	167	194
LECCE	301	337	307
MESSINA	178	212	204
MILANO	1.319	1.597	3.070
NAPOLI	1.187	993	2.176
PALERMO	686	725	888
PERUGIA	177	153	125
POTENZA	110	82	65
REGGIO CALABRIA	105	142	48
ROMA	1.694	1.769	529
SALERNO	289	237	206
SASSARI	244	208	335
TARANTO	173	177	92
TORINO	700	849	1.810
TRENTO	114	132	69
TRIESTE	312	603	997
VENEZIA	362	363	969
Totale nazionale	12.900	13.513	18.565

Elaborazione su dati di fonte Ministero della Giustizia - Direzione Generale di Statistica

Movimento dei procedimenti penali - Anno 2007

Tribunale per i minorenni

Tribunale per i Minorenni	Sopravvenuti	Esauriti	Pendenti finali
ANCONA	43	117	69
BARI	155	191	323
BOLOGNA	78	57	64
BOLZANO/BOZEN	22	16	9
BRESCIA	57	20	45
CAGLIARI	69	92	43
CALTANISSETTA	60	60	105
CAMPOBASSO	36	39	33
CATANIA	196	123	193
CATANZARO	88	85	99
FIRENZE	277	263	273
GENOVA	144	219	98
L'AQUILA	127	109	229
LECCE	32	24	30
MESSINA	75	71	155
MILANO	224	198	177
NAPOLI	446	430	462
PALERMO	201	205	150
PERUGIA	22	17	24
POTENZA	16	11	10
REGGIO CALABRIA	68	65	33
ROMA	811	746	349
SALERNO	83	77	125
SASSARI	78	88	92
TARANTO	52	56	34
TORINO	122	109	144
TRENTO	31	33	15
TRIESTE	54	52	35
VENEZIA	152	76	289
Totale nazionale	3.819	3.649	3.707

Elaborazione su dati di fonte Ministero della Giustizia - Direzione Generale di Statistica

Movimento dei procedimenti penali - Anno 2007

Corte di Appello - Sezione per i minorenni

Sezione minorenni per la Corte di Appello	Sopravvenuti	Esauriti	Pendenti finali
ANCONA	26	37	18
BARI	133	95	280
BOLOGNA	56	48	23
BOLZANO/BOZEN	3	2	1
BRESCIA	19	15	7
CAGLIARI	17	15	7
CALTANISSETTA	18	26	6
CAMPOBASSO	3	5	2
CATANIA	108	100	123
CATANZARO	30	34	23
FIRENZE	35	47	39
GENOVA	34	40	5
L'AQUILA	36	21	43
LECCE	45	39	24
MESSINA	42	42	20
MILANO	79	109	121
NAPOLI	293	357	109
PALERMO	107	99	80
PERUGIA	4	2	2
POTENZA	3	4	2
REGGIO CALABRIA	47	41	15
ROMA	183	180	173
SALERNO	14	21	14
SASSARI	12	14	4
TARANTO	25	30	11
TORINO	38	59	9
TRENTO	5	5	2
TRIESTE	18	12	8
VENEZIA	37	25	18
Totale complessivo	1.470	1.524	1.189

Elaborazione su dati di fonte Ministero della Giustizia - Direzione Generale di Statistica



Attività di definizione

Attività di definizione dei procedimenti con autore noto - Anno 2007

Procura della Repubblica presso il Tribunale per i Minorenni

Procura presso il Tribunale per i Minorenni	Invio al GIP con richiesta di archiviazione					Invio al GIP con richiesta di rinvio a giud. ordinario davanti al tribunale	Invio al GIP con richiesta di giudizio immediato	Invio al Tribunale per il giudizio direttissimo	Altre attività di definizione
	per infondatezza notizia di reato	per mancanza di condizioni di procedibilità	per non imputabilità (art.26 DPR 448/1988)	per essere il minore non imputabile ex art.98 CP	non luogo a procedere (art.27 DPR 448/1988)				
ANCONA	2	291	67	20	55	180	9	-	73
BARI	246	195	142	1	64	697	29	-	50
BOLOGNA	587	302	364	-	575	425	192	-	30
BOLZANO	100	54	-	69	127	149	-	-	9
BRESCIA	320	138	184	-	27	506	-	-	154
CAGLIARI	60	167	14	-	16	294	18	-	62
CALTANISSETTA	240	83	58	-	4	170	-	-	25
CAMPOBASSO	11	29	31	-	5	81	-	-	19
CATANIA	663	154	65	-	48	317	113	-	108
CATANZARO	217	132	78	-	103	238	41	-	129
FIRENZE	136	100	100	-	43	324	71	-	75
GENOVA	144	250	180	6	316	513	55	-	178
L'AQUILA	126	158	30	13	126	197	31	-	83
LECCE	75	81	40	-	-	294	-	-	8
MESSINA	270	64	27	-	27	153	17	-	12
MILANO	351	479	375	-	363	1.004	297	-	149
NAPOLI	695	319	160	2	80	921	186	7	103
PALERMO	177	460	-	-	85	645	-	-	75
PERUGIA	83	136	84	-	55	174	-	-	86
POTENZA	85	102	63	-	41	106	-	-	85
ROMA	559	296	468	-	174	1.541	231	19	156
SALERNO	81	98	76	-	3	241	26	-	50
SASSARI	151	135	23	-	16	230	22	-	58
TARANTO	159	-	29	8	32	151	-	-	46
TORINO	620	214	-	300	203	585	73	-	540
TRENTO	55	43	29	35	46	104	-	-	-
TRIESTE	190	187	88	-	296	334	12	-	75
VENEZIA	337	154	1	440	401	292	77	1	36
Totale nazionale	6.740	4.821	2.776	894	3.331	10.866	1.500	27	2.474

Non sono disponibili i dati relativi alla sede di Reggio Calabria

Fonte: elaborazione su dati di fonte Ministero della Giustizia - Direzione Generale di Statistica

Dati aggiornati al 9 novembre 2010

Attività di definizione dei procedimenti con autore noto - Anno 2007
Procura della Repubblica presso I Tribunali per i minorenni

Procura presso il Tribunale per i Minorenni	Invio al GIP con richiesta di archiviazione		Altre attività di definizione
	per essere ignoto l'autore del reato	per tutti gli altri motivi	
ANCONA	42	18	77
BARI	45	5	10
BOLOGNA	90	-	31
BOLZANO	13	-	-
BRESCIA	17	-	17
CAGLIARI	22	-	28
CALTANISSETTA	36	-	13
CAMPOBASSO	25	-	14
CATANIA	29	-	20
CATANZARO	33	-	65
FIRENZE	29	4	13
GENOVA	73	-	15
L'AQUILA	29	4	8
LECCE	24	3	6
MESSINA	7	-	7
MILANO	218	15	154
NAPOLI	369	16	48
PALERMO	121	-	50
PERUGIA	61	46	46
POTENZA	21	-	29
ROMA	252	-	34
SALERNO	33	-	24
SASSARI	12	-	5
TARANTO	13	-	12
TORINO	286	-	46
TRENTO	11	-	-
TRIESTE	80	7	32
VENEZIA	25	-	12
Totale complessivo	2.016	118	816

Non sono disponibili i dati relativi alla sede di Reggio Calabria

Fonte:elaborazioni su dati di fonte Ministero della Giustizia - Direzione Generale di Statistica

Attività di definizione dei procedimenti con autore noto - Anno 2007

GIP presso il Tribunale per i Minorenni

GIP presso il Tribunale per i Minorenni	Decreto di archiviazione				Sentenza di proscioglimento ex art. 129 cpp	Sentenza di non imputabilità (art.26 DPR 448/1988)	Sentenza di non imputabilità per irrilevanza del fatto (art.27 DPR 448/1988)	Decreto che dispone il giudizio immediato	Decreto che dispone il giud.abbreviato per rinuncia al giud.immediato	Altre attività di definizione
	per infondatezza notizia di reato	per essere ignoto l'autore del reato	per essere il minore non imputabile ex art.98 CP	per altro motivo						
ANCONA	58	-	11	579	-	-	26	7	6	41
BARI	49	-	-	126	-	5	52	21	10	13
BOLOGNA	814	3	-	234	-	404	924	206	141	3
BOLZANO	40	-	-	190	12	-	100	-	-	17
BRESCIA	307	14	-	124	-	189	18	-	-	37
CAGLIARI	62	-	63	109	-	-	20	14	-	-
CALTANISSETTA	193	-	24	30	-	41	2	-	-	82
CAMPOBASSO	13	-	-	23	6	24	6	-	-	5
CATANIA	641	-	-	183	-	66	60	56	64	52
CATANZARO	88	25	-	224	39	115	101	22	2	3
FIRENZE	189	-	-	267	3	1	61	34	39	35
GENOVA	194	-	1	337	20	235	361	4	32	37
L'AQUILA	126	-	-	168	-	42	111	13	-	18
LECCE	72	22	-	92	-	46	-	-	-	92
MESSINA	280	-	-	60	-	28	23	5	9	1
MILANO	251	-	-	302	-	304	246	318	-	31
NAPOLI	567	-	-	494	-	173	64	57	145	17
PALERMO	278	-	155	452	-	-	49	-	-	201
PERUGIA	84	-	-	141	1	89	33	-	-	14
POTENZA	82	-	-	92	-	49	39	-	-	18
REGGIO CALABRIA	267	-	-	154	-	42	18	10	7	18
ROMA	733	-	-	267	-	465	175	233	57	23
SALERNO	81	6	11	60	2	52	1	12	20	6
SASSARI	155	19	57	69	-	2	12	24	12	21
TARANTO	14	16	-	138	-	35	33	-	-	94
TORINO	596	38	499	534	-	-	72	93	59	38
TRENTO	54	-	-	48	-	69	40	-	-	3
TRIESTE	376	1	6	182	-	95	159	6	7	28
VENEZIA	609	-	551	263	11	13	334	71	31	8
Totale nazionale	7.273	144	1.378	5.942	94	2.584	3.140	1.206	641	956

Fonte:elaborazioni su dati di fonte Ministero della Giustizia - Direzione Generale di Statistica

Dati aggiornati al 9 novembre 2010

Attività di definizione dei procedimenti con autore noto - Anno 2007
GIP presso il Tribunale per i Minorenni

GIP presso il Tribunale per i Minorenni	Decreto di archiviazione		Altre attività di definizione
	per essere ignoto l'autore del reato	per altro motivo	
ANCONA	51	18	2
BARI	42	-	-
BOLOGNA	130	1	-
BOLZANO	13	-	-
BRESCIA	19	1	-
CAGLIARI	8	12	-
CALTANISSETTA	25	-	1
CAMPOBASSO	9	15	1
CATANIA	25	3	1
CATANZARO	24	-	-
FIRENZE	23	4	1
GENOVA	98	-	1
L'AQUILA	30	3	-
LECCE	-	-	-
MESSINA	7	-	-
MILANO	285	-	-
NAPOLI	421	3	2
PALERMO	77	8	10
PERUGIA	60	45	-
POTENZA	23	-	1
REGGIO CALABRIA	44	-	-
ROMA	254	-	-
SALERNO	20	2	-
SASSARI	19	-	-
TARANTO	-	-	-
TORINO	248	-	-
TRENTO	11	-	-
TRIESTE	48	4	-
VENEZIA	15	-	-
Totale complessivo	2.029	119	20

Fonte:elaborazioni su dati di fonte Ministero della Giustizia - Direzione Generale di Statistica

Attività di definizione dei procedimenti con autore noto - Anno 2007

GUP presso il Tribunale per i Minorenni

GUP presso il Tribunale per i Minorenni	Sentenza di proscioglimento ex art. 129 cpp	Sentenza di non luogo a procedere per					altri motivi	Perdono giudiziale ex art.169 CP	Sentenza di condanna a pena sostitutiva	Sentenza di giudizio abbreviato	Sentenza di estinzione del reato per esito positivo della prova	Decreto che dispone il giudizio	Altre attività di definizione
		assoluzione con formula piena	accertata immaturità ex art.98 CP	non imputabilità ex art. 26 DPR 448/1988	irrelevanza del fatto (art.27 DPR 448/1988)								
ANCONA	17	-	-	5	12	1	52	-	12	5	38	20	
BARI	26	48	4	1	58	-	155	44	128	60	138	5	
BOLOGNA	1	4	-	-	94	27	51	2	103	29	41	13	
BOLZANO	-	8	2	-	14	12	38	6	4	13	23	15	
BRESCIA	23	4	-	3	21	30	235	-	18	57	57	93	
CAGLIARI	21	22	2	-	63	8	54	13	9	61	52	13	
CALTANISSETTA	6	2	3	9	3	7	3	-	21	30	58	21	
CAMPOBASSO	-	9	-	-	16	8	4	-	-	11	31	5	
CATANIA	-	15	6	-	69	17	101	-	115	44	145	18	
CATANZARO	31	30	-	1	36	6	29	-	26	69	69	1	
FIRENZE	23	42	3	5	92	-	161	-	40	72	237	14	
GENOVA	-	61	78	8	125	33	200	-	38	95	139	38	
L'AQUILA	8	3	1	-	19	-	25	-	3	24	78	6	
LECCE	-	-	6	-	22	46	65	27	60	75	32	4	
MESSINA	-	1	-	-	31	22	64	-	18	7	65	4	
MILANO	1	119	15	3	64	106	218	464	318	68	86	135	
NAPOLI	1	31	4	1	27	23	58	-	375	45	410	18	
PALERMO	33	61	9	2	130	-	118	-	85	30	200	57	
PERUGIA	1	8	-	-	9	7	53	7	5	26	19	18	
POTENZA	-	18	-	-	18	6	10	-	2	11	15	2	
REGGIO CALABRIA	5	6	-	-	3	1	35	-	24	5	56	7	
ROMA	1	219	2	3	420	87	221	-	87	59	573	97	
SALERNO	7	35	-	-	18	18	81	3	3	10	61	1	
SASSARI	1	21	-	1	15	25	32	-	20	31	62	-	
TARANTO	8	2	-	-	4	1	11	-	31	65	52	3	
TORINO	3	10	17	-	12	214	162	-	61	29	79	262	
TRENTO	-	11	3	-	13	13	18	-	19	29	22	4	
TRIESTE	65	26	-	-	44	52	72	8	8	1	55	272	
VENEZIA	-	14	3	1	57	57	58	-	34	53	72	14	
Totale nazionale	282	830	158	43	1.509	827	2.384	574	1.667	1.114	2.965	1.160	

Fonte:elaborazioni su dati di fonte Ministero della Giustizia - Direzione Generale di Statistica

Dati aggiornati al 9 novembre 2010

Attività di definizione dei procedimenti con autore noto - Anno 2007
Tribunale per i minorenni

Tribunale per i Minorenni	Sentenza a seguito di giudizio ordinario	Sentenza a seguito di giudizio direttissimo	Sentenza a seguito di giudizio immediato	Sentenza di proscioglimento prima del dibattimento	Sentenza di dichiarazione di improcedibilità o di causa estintiva (artt. 529,531 CPP)	Sentenza di incompetenza (art.23 CPP)	Non luogo a procedere per non imputabilità ex art.26 D.P.R. 448/1988	Estinzione del reato per esito positivo della prova	Perdono giudiziale ex art.169 CP	Proscioglimento per accertata immaturità ex art.98 CP	Altre attività di definizione
ANCONA	55	-	2	-	7	2	-	1	43	-	7
BARI	148	-	-	1	6	-	-	15	17	-	4
BOLOGNA	24	-	21	-	6	-	-	1	3	-	2
BOLZANO	15	-	-	-	1	-	-	-	-	-	-
BRESCIA	17	-	-	-	-	-	1	1	-	-	1
CAGLIARI	42	-	2	-	14	-	-	10	20	-	4
CALTANISSETTA	34	-	-	-	4	-	-	8	12	-	2
CAMPOBASSO	12	-	-	-	7	-	-	5	14	-	1
CATANIA	70	-	19	-	4	1	-	-	18	3	8
CATANZARO	50	-	-	-	2	-	-	2	20	-	11
FIRENZE	119	-	28	-	15	-	-	27	56	3	15
GENOVA	154	-	-	-	14	-	-	1	2	2	46
L'AQUILA	35	-	21	-	-	-	-	14	24	3	12
LECCE	17	-	-	2	-	-	-	-	2	-	3
MESSINA	48	-	5	-	3	-	-	-	15	-	-
MILANO	51	-	84	-	-	-	1	17	21	4	20
NAPOLI	236	4	47	-	27	-	-	15	84	-	17
PALERMO	131	-	-	-	12	-	-	8	38	1	15
PERUGIA	12	-	-	-	1	-	-	2	1	-	1
POTENZA	6	-	-	-	1	-	-	1	3	-	-
REGGIO CALABRIA	23	2	7	1	4	-	-	4	14	9	1
ROMA	450	25	65	-	7	-	2	9	114	-	74
SALERNO	29	-	6	-	5	-	-	12	18	-	7
SASSARI	36	-	8	-	14	-	-	9	13	-	8
TARANTO	37	-	-	-	5	-	-	2	11	-	1
TORINO	55	-	-	-	27	-	-	3	13	2	9
TRENTO	21	-	-	-	4	-	-	3	5	-	-
TRIESTE	40	-	-	3	3	1	1	-	1	1	2
VENEZIA	46	1	6	-	8	-	-	11	3	-	1
Totale nazionale	2.013	32	321	7	201	4	5	181	585	28	272

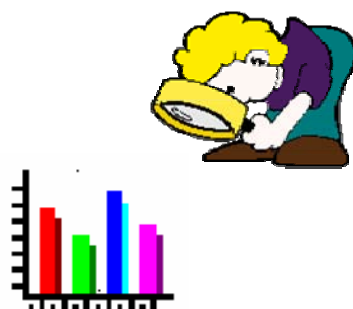
Fonte: elaborazioni su dati di fonte Ministero della Giustizia - Direzione Generale di Statistica

Attività di definizione dei procedimenti con autore noto - Anno 2007
Corte di Appello - Sezione per i minorenni

Sezione minorenni per la Corte di Appello	Rito ordinario					Rito camerale					
	Prosciogli- mento	Merito	Riforma totale o parziale	Conferma	Dichiarazione di nullità	Altre attività di definizione	Riforma totale o parziale	Conferma	Dichiarazione di nullità	Dichiarazione di inammissibilità	Altre attività di definizione
ANCONA	-	-	19	13	-	-	1	2	-	-	2
BARI	-	-	29	24	-	-	31	6	1	-	3
BOLOGNA	-	-	2	9	-	-	10	25	-	-	2
BOLZANO	-	-	-	1	-	-	-	1	-	-	-
BRESCIA	-	-	-	-	-	-	4	8	-	-	3
CAGLIARI	-	-	3	7	1	-	4	-	-	-	-
CALTANISSETTA	-	-	6	6	-	-	8	-	-	-	6
CAMPOBASSO	-	-	2	1	-	-	-	1	-	-	1
CATANIA	-	-	22	39	1	-	14	24	-	-	-
CATANZARO	-	-	13	18	-	-	2	1	-	-	-
FIRENZE	-	-	18	22	-	-	1	-	-	-	6
GENOVA	-	-	2	14	-	-	5	18	-	-	1
L'AQUILA	-	-	10	11	-	-	-	-	-	-	-
LECCE	-	-	2	7	-	-	19	11	-	-	-
MESSINA	-	-	7	24	-	-	5	6	-	-	-
MILANO	-	-	38	61	-	-	-	-	-	-	10
NAPOLI	-	-	22	153	-	-	21	128	-	-	3
PALERMO	-	-	9	41	-	-	12	37	-	-	-
PERUGIA	-	-	-	1	-	-	1	-	-	-	-
POTENZA	-	-	3	1	-	-	-	-	-	-	-
REGGIO CALABRIA	-	-	9	18	2	-	2	9	-	-	1
ROMA	-	-	22	71	-	-	9	65	-	-	13
SALERNO	-	-	3	13	-	-	-	-	-	-	5
SASSARI	-	-	5	4	-	-	3	2	-	-	-
TARANTO	-	-	2	12	-	-	2	13	-	-	1
TORINO	-	-	10	13	-	-	18	17	-	-	1
TRENTO	-	-	-	-	-	-	1	4	-	-	-
TRIESTE	-	-	4	5	-	-	2	1	-	-	-
VENEZIA	-	-	5	5	1	-	10	4	-	-	-
Totale nazionale	-	-	267	594	5	-	185	383	1	-	58

Fonte: elaborazioni su dati di fonte Ministero della Giustizia - Direzione Generale di Statistica

Dati aggiornati al 9 novembre 2010



Provvedimenti emessi

Provvedimenti emessi - Anno 2007
Procura presso i Tribunali per i minorenni

Procura c/o Tribunale per i Minorenni	Fermo di indiziato di delitto	Richieste di convalida del fermo o dell'arresto	Richieste di applicazione o modifica delle misure cautelari	Richieste di proroga dei termini per le indagini preliminari	Richieste di proroga dei termini di custodia cautelare	Richieste di riapertura delle indagini	Richieste di incidente probatorio
ANCONA	-	12	39	35	-	4	1
BARI	1	74	136	65	-	1	13
BOLOGNA	-	146	228	36	-	1	12
BOLZANO	1	10	18	-	1	-	-
BRESCIA	1	64	93	29	-	-	-
CAGLIARI	-	32	37	14	-	-	3
CALTANISSETTA	-	28	39	9	-	-	4
CAMPOBASSO	1	2	4	-	-	-	-
CATANIA	16	194	199	26	-	1	15
CATANZARO	26	26	39	79	-	-	5
FIRENZE	1	160	218	-	-	-	7
GENOVA	6	78	98	6	-	-	4
L'AQUILA	-	30	9	46	-	2	2
LECCE	-	62	85	72	-	-	3
MESSINA	-	26	34	2	-	-	1
MILANO	1	232	295	8	1	2	10
NAPOLI	291	194	386	89	8	-	38
PALERMO	-	132	187	80	-	1	30
PERUGIA	-	13	24	22	-	-	-
POTENZA	-	2	2	8	-	-	-
ROMA	-	738	845	186	1	-	5
SALERNO	2	44	61	20	-	-	-
SASSARI	-	16	19	5	-	2	9
TARANTO	2	26	44	8	-	-	1
TORINO	-	161	209	31	-	3	13
TRENTO	-	5	3	13	-	-	1
TRIESTE	-	20	31	37	-	-	4
VENEZIA	4	109	17	4	5	-	1
Totale nazionale	353	2.636	3.399	930	16	17	182

N.B. Non sono disponibili i dati relativi alla Procura di Reggio Calabria .

Elaborazione su dati di fonte Ministero della Giustizia - Direzione Generale di Statistica

Provvedimenti emessi - Anno 2007
GIP presso il Tribunale per i minorenni

Gip presso il Tribunale per i Minorenni	Applicazione o modifica di misure cautelari				Convalida del fermo o dell'arresto	Proroga dei termini di custodia cautelare	Proroga dei termini per le indagini preliminari	Assunzione della prova
	Prescrizioni	Permanenza in casa	Collocamento in comunità	Custodia cautelare				
ANCONA	19	15	29	16	12	1	31	3
BARI	21	67	57	46	100	1	81	11
BOLOGNA	6	28	84	109	140	-	35	5
BOLZANO	2	3	13	8	12	-	-	-
BRESCIA	3	10	7	46	60	-	28	3
CAGLIARI	16	4	6	3	28	-	2	-
CALTANISSETTA	9	24	28	21	25	-	10	6
CAMPOBASSO	-	4	2	1	2	-	1	-
CATANIA	24	75	46	100	151	-	24	11
CATANZARO	2	2	17	15	36	-	82	8
FIRENZE	32	47	62	82	165	-	1	6
GENOVA	18	17	32	24	88	2	2	-
L'AQUILA	1	8	1	38	33	-	63	8
LECCE	2	11	19	16	-	-	17	-
MESSINA	4	14	15	10	20	-	4	1
MILANO	37	72	71	117	264	1	5	13
NAPOLI	34	149	121	122	285	1	105	26
PALERMO	22	68	66	47	130	-	59	7
PERUGIA	-	14	22	35	12	2	5	-
POTENZA	-	-	-	-	2	-	6	-
REGGIO CALABRIA	1	5	14	15	14	-	-	4
ROMA	172	290	104	275	786	-	27	4
SALERNO	8	6	14	13	36	-	-	-
SASSARI	8	9	5	4	21	-	4	3
TARANTO	21	14	16	11	28	-	10	-
TORINO	55	47	82	82	129	1	28	33
TRENTO	1	1	2	4	8	-	7	1
TRIESTE	2	3	5	7	20	-	29	6
VENEZIA	7	16	31	59	105	-	3	2
Totale nazionale	527	1.023	971	1.326	2.712	9	669	161

Elaborazione su dati di fonte Ministero della Giustizia - Direzione Generale di Statistica

Provvedimenti emessi - Anno 2007
GUP presso il Tribunale per i minorenni

Gup presso il Tribunale per i Minorenni	Applicazione o modifica di misure cautelari				Sospensione del processo e messa alla prova	Provvedimenti civili ex art.32 c.4 DPR 448/1988
	Prescrizioni	Permanenza in casa	Collocamento in comunità	Custodia cautelare		
ANCONA	-	-	-	-	11	-
BARI	-	-	-	-	81	-
BOLOGNA	-	2	11	4	34	-
BOLZANO	-	-	-	2	28	1
BRESCIA	1	6	2	14	99	-
CAGLIARI	7	4	5	12	41	-
CALTANISSETTA	3	4	14	5	37	-
CAMPOBASSO	-	-	-	-	26	-
CATANIA	9	6	6	6	79	-
CATANZARO	-	-	-	-	62	-
FIRENZE	1	1	1	-	107	7
GENOVA	11	8	17	17	171	7
L'AQUILA	-	-	-	-	41	-
LECCE	-	-	-	-	138	-
MESSINA	-	-	2	3	18	-
MILANO	-	-	-	-	186	-
NAPOLI	48	7	14	5	93	9
PALERMO	8	110	124	27	55	2
PERUGIA	-	2	1	2	29	1
POTENZA	-	-	-	-	21	-
REGGIO CALABRIA	-	-	-	-	3	-
ROMA	-	-	-	-	-	-
SALERNO	-	1	1	-	9	-
SASSARI	2	-	-	4	27	-
TARANTO	1	2	3	3	71	2
TORINO	-	-	2	1	27	4
TRENTO	-	-	-	-	31	-
TRIESTE	-	-	-	-	6	-
VENEZIA	2	-	-	-	34	-
Totale nazionale	93	153	203	105	1.565	33

Elaborazione su dati di fonte Ministero della Giustizia - Direzione Generale di Statistica

Provvedimenti emessi - Anno 2007
Tribunale per i minorenni

Tribunale per i Minorenni	Sospensione del processo e messa alla prova	Provvedimenti in fase di esecuzione
ANCONA	2	40
BARI	11	118
BOLOGNA	4	-
BOLZANO	-	-
BRESCIA	-	1
CAGLIARI	13	36
CALTANISSETTA	7	-
CAMPOBASSO	3	8
CATANIA	11	50
CATANZARO	7	27
FIRENZE	27	-
GENOVA	13	78
L'AQUILA	20	21
LECCE	3	-
MESSINA	3	27
MILANO	44	137
NAPOLI	16	55
PALERMO	10	426
PERUGIA	6	1
POTENZA	3	10
REGGIO CALABRIA	-	17
ROMA	-	-
SALERNO	28	38
SASSARI	11	-
TARANTO	3	75
TORINO	3	-
TRENTO	4	-
TRIESTE	-	-
VENEZIA	3	31
Totale nazionale	255	1.196

Elaborazione su dati di fonte Ministero della Giustizia - Direzione Generale di Statistica

Provvedimenti emessi - Anno 2007
Corte di Appello - Sezione per i minorenni

Sezione minorenni per la Corte di Appello	Provvedimenti in fase di esecuzione	Provvedimenti per misure di prevenzione	Reati estinti per amnistia	Reati estinti per prescrizione	Altri provvedimenti
ANCONA	4	-	-	-	7
BARI	44	-	-	5	105
BOLOGNA	22	-	-	-	75
BOLZANO	-	-	-	-	-
BRESCIA	3	-	-	-	-
CAGLIARI	3	-	-	-	14
CALTANISSETTA	12	-	-	-	11
CAMPOBASSO	-	-	-	-	-
CATANIA	7	-	-	-	-
CATANZARO	-	-	-	-	-
FIRENZE	-	-	-	-	-
GENOVA	7	-	-	1	1
L'AQUILA	-	-	-	-	-
LECCE	9	-	-	-	16
MESSINA	8	-	-	1	14
MILANO	23	-	-	-	4
NAPOLI	37	-	-	-	102
PALERMO	27	-	-	-	5
PERUGIA	1	-	-	-	-
POTENZA	-	-	-	-	1
REGGIO CALABRIA	9	-	-	-	168
ROMA	-	-	-	1	59
SALERNO	3	-	-	-	12
SASSARI	5	-	-	1	2
TARANTO	2	-	-	-	22
TORINO	4	-	-	-	1
TRENTO	-	-	-	-	-
TRIESTE	6	-	-	-	1
VENEZIA	-	-	-	-	-
Totale nazionale	236	-	-	9	620

Elaborazione su dati di fonte Ministero della Giustizia - Direzione Generale di Statistica