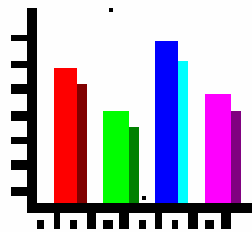




M G I U S T I Z I A N O R I L E



Dati statistici sui minori provenienti dalla Moldova

- Minorenni denunciati alle Procure
- Ingressi nei Centri di prima accoglienza
- Presenza negli Istituti penali per i minorenni

A cura del Servizio Statistica

Elaborazione settembre 2011

Dipartimento Giustizia Minorile
Ufficio I del Capo Dipartimento
Servizio Statistica

Via Damiano Chiesa, 24 00136 Roma
Tel. 06/68188297 - 268
E-mail: statistiche.dgm@giustizia.it

NOTE INTRODUTTIVE

I dati di seguito presentati si riferiscono ai minori autori di reato provenienti dalla Moldova.

In particolare, l'analisi si basa sui dati di fonte Istat relativi ai minorenni denunciati alle Procure della Repubblica presso i Tribunali per i minorenni e sui dati del Dipartimento per la Giustizia Minorile relativi ai minorenni entrati nei Centri di prima accoglienza e detenuti negli Istituti penali per i minorenni.

Dall'analisi storica, sviluppata a partire dall'anno 2001 fino all'ultimo aggiornamento al momento disponibile, si evince che il numero dei minori provenienti dalla Moldova autori di reato in Italia è aumentato nel tempo, soprattutto negli anni dal 2003 al 2006; nel 2007 si è registrata, invece, una diminuzione passando da 372 a 236 minori denunciati.

In termini relativi, i minori moldavi costituiscono una piccola parte del totale dei minorenni autori di reato in Italia; con riferimento all'ultimo anno in esame, hanno costituito lo 0,6% del totale dei minorenni denunciati ed il 2,3% del totale dei minorenni denunciati di nazionalità straniera.

Il 14% dei minorenni provenienti dalla Moldova denunciati nel 2007 è di sesso femminile; il 3% circa è in età non imputabile.

Per quanto riguarda i reati, si osserva la forte prevalenza dei reati contro il patrimonio (80%), in particolare del reato di furto.

Con riferimento agli ingressi nei Centri di prima accoglienza, il numero di minori moldavi arrestati, fermati e accompagnati in CPA è risultato in aumento fino all'anno 2005 (38 ingressi), mentre è diminuito negli anni successivi, fino al 2010 in cui si è registrato il valore più basso (11 ingressi).

Per quanto riguarda il provvedimento di uscita emesso a seguito dell'udienza di convalida, dall'analisi dei dati si osserva che la maggior parte dei minori moldavi è dimessa dal CPA con l'applicazione di una misura cautelare (il 91% nel 2010); tra le misure, nel 2010 è prevalsa l'applicazione della permanenza in casa.

Con riferimento, infine, ai detenuti negli Istituti penali per i minorenni, la presenza dei minori provenienti dalla Moldova ha registrato il valore più alto nel 2005 (circa 6 minori mediamente presenti in ogni giorno dell'anno), mentre è diminuita negli

anni successivi. Nel 2010 è stata pari a 2, rappresentando lo 0,4,% del totale dei detenuti presenti e l'1,2 % della componente straniera.

Roma, settembre 2011

Tabella 1 – Minorenni provenienti dalla Moldova denunciati alle Procure della Repubblica presso i Tribunali per i minorenni negli anni dal 2001 al 2007.

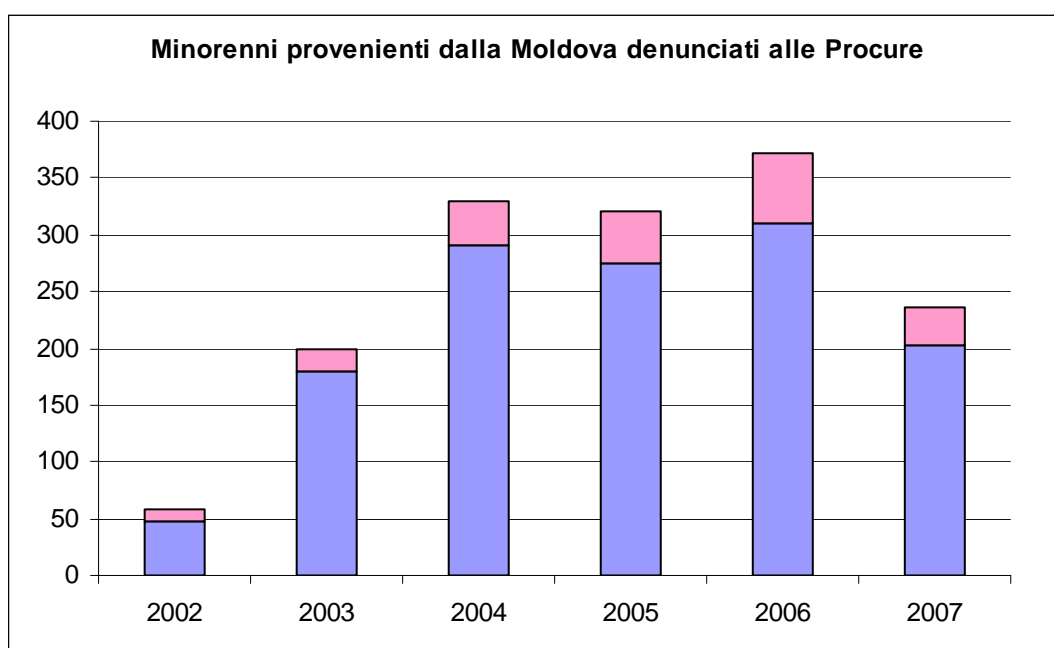
Anni	N. minori della Moldova	% moldavi sul totale stranieri	% moldavi sul totale complessivo
2001	23	0,3%	0,1%
2002	58	0,6%	0,1%
2003	199	1,7%	0,5%
2004	329	2,7%	0,8%
2005	320	2,7%	0,8%
2006	372	3,3%	0,9%
2007	236	2,3%	0,6%

Fonte: Elaborazione su dai Istat.

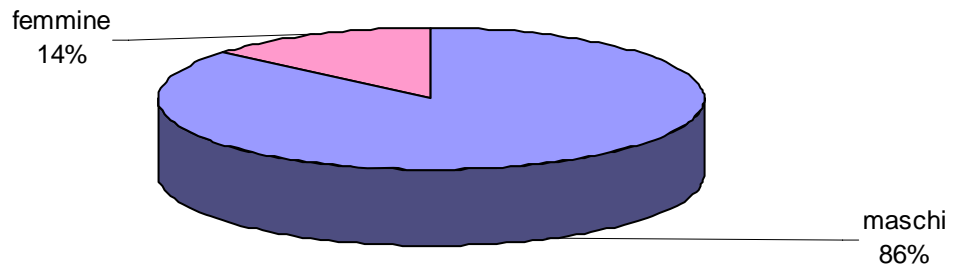
Tabella 2 – Minorenni provenienti dalla Moldova denunciati alle Procure della Repubblica presso i Tribunali per i minorenni nell'anno 2007, secondo l'età e il sesso.

Età	Sesso		Totale
	maschi	femmine	
minore di 14 anni	7	-	7
14 anni	32	1	33
15 anni	33	4	37
16 anni	76	11	87
17 anni	55	17	72
Totale	203	33	236

Fonte: Elaborazione su dai Istat.



**Minorenni provenienti dalla Moldova denunciati nell'anno 2007:
composizione percentuale secondo il sesso.**



**Minorenni provenienti dalla Moldova denunciati nell'anno 2007:
composizione percentuale secondo la categoria di reato.**

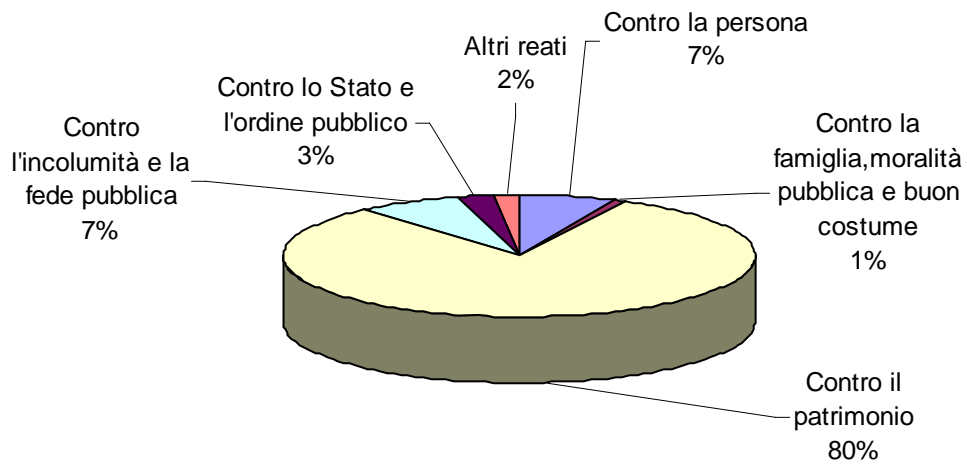


Tabella 3 – Minorenni provenienti dalla Moldova denunciati alle Procure della Repubblica presso i Tribunali per i minorenni secondo la tipologia di reato e il sesso. Anno 2007.

Tipologia di reato	Sesso		Totale
	maschi	femmine	
Contro la persona			
Lesioni personali volontarie	7	3	10
Violenza privata, minaccia, ecc.	3	-	3
Percosse	2	-	2
Pornografia minorile, ecc.	-	1	1
Totale	12	4	16
Contro la famiglia, moralità pubblica e buon costume			
	-	2	2
Totale	-	2	2
Contro il patrimonio			
Furto	130	14	144
Rapina	7	3	10
Danni a cose, animali, terreni	3	-	3
Insolvenza fraudolenta, ecc.	1	-	1
Ricettazione, ecc.	29	3	32
Estorsione	1	-	1
Totale	171	20	191
Contro lo Stato, le altre istituzioni sociali e l'ordine pubblico			
Violenza, resistenza, oltraggio, ecc.	1	-	1
Contro l'amministrazione della giustizia	-	2	2
Contro l'ordine pubblico	2	1	3
Totale	3	3	6
Contro l'incolumità, l'economia e la fede pubblica			
Violazione legge stupefacenti	2	-	2
Falsità in atti e persone	12	3	15
Totale	14	3	17
Altri delitti	3	1	4
Totale complessivo	203	33	236

Fonte: Elaborazione su dai Istat.

Tabella 4 - Ingressi nei Centri di prima accoglienza di minori provenienti dalla Moldova negli anni dal 2001 al 2010.

Anni	N. ingressi di minori della Moldova	% moldavi sul totale stranieri	% moldavi sul totale complessivo
2001	7	0,4%	0,2%
2002	18	0,9%	0,5%
2003	34	1,7%	1,0%
2004	37	1,6%	1,0%
2005	38	1,8%	1,0%
2006	25	1,2%	0,7%
2007	16	0,9%	0,5%
2008	15	1,1%	0,5%
2009	14	1,5%	0,6%
2010	11	1,3%	0,5%

Fonte dei dati: Dipartimento per la Giustizia Minorile.

Tabella 5 – Ingressi nei Centri di prima accoglienza di minori provenienti dalla Moldova, secondo l'età e il sesso. Anno 2010.

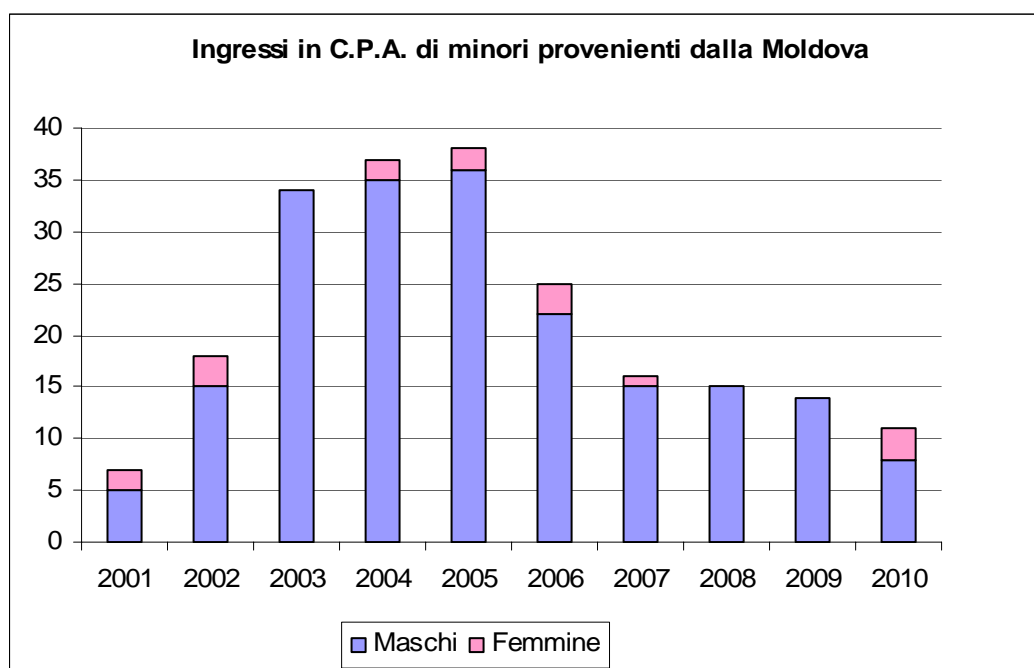
Età	Sesso		Totale
	maschi	femmine	
meno di 14 anni	0	0	0
14 anni	0	0	0
15 anni	0	0	0
16 anni	1	0	1
17 anni	7	3	10
Totale	8	3	11

Fonte dei dati: Dipartimento per la Giustizia Minorile.

Tabella 7 – Uscite dai Centri di prima accoglienza di minori provenienti dalla Moldova negli anni dal 2002 al 2010 secondo il motivo della dimissione.

Motivi di uscita	Anni									
	2002	2003	2004	2005	2006	2007	2008	2009	2010	
Con applicazione delle misure cautelari										
Prescrizioni	1	1	1	0	1	2	1	0	2	
Permanenza in casa	0	0	0	0	1	2	3	4	4	
Collocamento in comunità	4	11	2	11	2	1	8	1	2	
Custodia cautelare	2	8	16	12	11	7	2	4	2	
Altre uscite										
Minore di 14 anni	0	0	0	0	0	0	0	0	0	
Minore in stato di gravidanza	0	0	0	0	0	0	0	0	0	
Estraneità al fatto	0	0	0	0	0	0	0	0	0	
Mancanza di altri presupposti	6	7	9	5	5	3	1	2	0	
Remissione in libertà	3	6	9	10	5	1	0	3	1	
Decorrenza termini	1	0	0	0	0	0	0	0	0	
Maggiorenne	1	0	0	0	0	0	0	0	0	
Altro	0	1	0	0	0	0	0	0	0	
Totale	18	34	37	38	25	16	15	14	11	

Fonte dei dati: Dipartimento per la Giustizia Minorile.



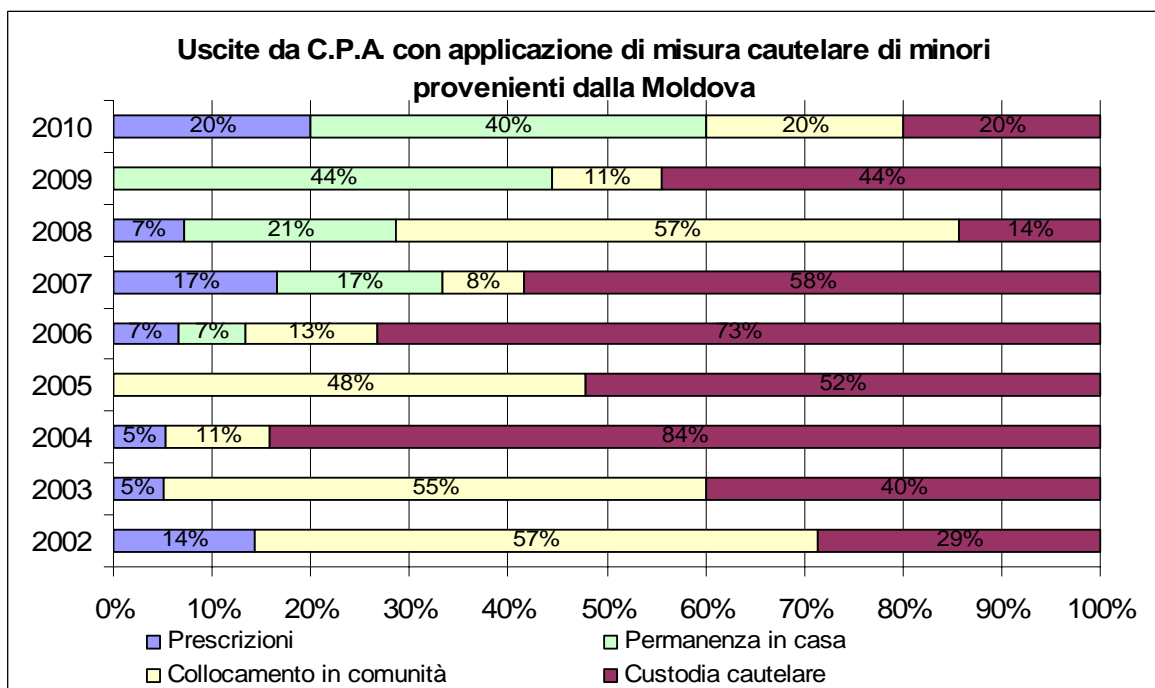
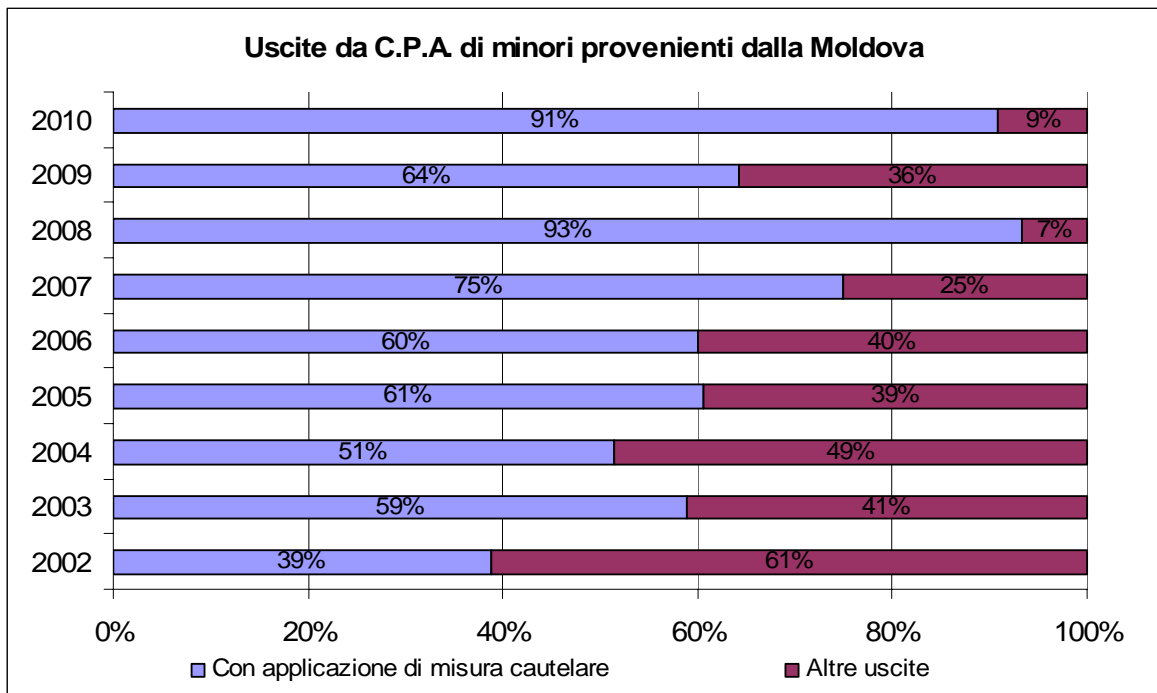


Tabella 7 – Presenza media giornaliera negli Istituti penali per i minorenni di minori provenienti dalla Moldova negli anni dal 2001 al 2010.

Anni	N. minori della Moldova	% moldavi sul totale stranieri	% moldavi sul totale complessivo
2001	1,0	0,4%	0,2%
2002	0,6	0,3%	0,1%
2003	1,2	0,5%	0,3%
2004	5,9	2,2%	1,2%
2005	6,3	2,4%	1,3%
2006	4,6	1,8%	1,1%
2007	3,2	1,5%	0,8%
2008	2,5	1,2%	0,5%
2009	1,9	0,9%	0,4%
2010	2,0	1,2%	0,4%

Fonte dei dati: Dipartimento per la Giustizia Minorile.

