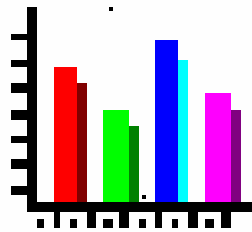




M G I U S T I Z I A N O R I L E



Dati statistici sui minori provenienti dal Marocco

- Minorenni denunciati alle Procure
- Ingressi nei Centri di prima accoglienza
- Presenza negli Istituti penali per i minorenni

A cura del Servizio Statistica

Elaborazione del 23 settembre 2011

Dipartimento Giustizia Minorile
Ufficio I del Capo Dipartimento
Servizio Statistica

Via Damiano Chiesa, 24 - 00136 Roma
Tel. 06/68188297 - 268
E-mail: statistiche.dgm@giustizia.it

NOTE INTRODUTTIVE

I dati di seguito presentati si riferiscono ai minori autori di reato provenienti dal Marocco.

In particolare, l'analisi si basa sui dati di fonte Istat relativi ai minorenni denunciati alle Procure della Repubblica presso i Tribunali per i minorenni e sui dati del Dipartimento per la Giustizia Minorile relativi ai minorenni entrati nei Centri di prima accoglienza e detenuti negli Istituti penali per i minorenni.

Dall'analisi storica, sviluppata a partire dall'anno 2001 fino all'ultimo aggiornamento al momento disponibile, si evince che il numero dei minori provenienti dal Marocco autori di reato in Italia è risultato in aumento negli anni 2002 e 2003, mentre ha registrato valori più bassi nell'ultimo triennio; nel 2007, ultimo aggiornamento disponibile, sono stati 1.330 i minori del Marocco denunciati alle Procure, pari al 3% del totale dei minorenni denunciati ed al 13% del totale dei minorenni denunciati di nazionalità straniera.

Soltanto il 4% dei minorenni provenienti dal Marocco denunciati nel 2007 è di sesso femminile; costituisce invece il 10% circa la componente in età non imputabile.

Per quanto riguarda i reati, nel 2007 il 51% dei minori provenienti dal Marocco è stato denunciato per reati contro il patrimonio; prevalgono in particolare i reati di furto e rapina. Si registra, inoltre, un'elevata presenza di violazioni delle disposizioni in materia di sostanze stupefacenti e, nell'ambito dei reati contro la persona (19%), delle lesioni personali volontarie.

L'analisi dei dati relativi agli ingressi nei Centri di prima accoglienza, aggiornati all'anno 2010, ha messo in evidenza successive diminuzioni nel numero dei minori provenienti dal Marocco, prima nel 2003, poi nel 2007 e nuovamente nell'ultimo biennio in esame; nel 2010 i minori del Marocco hanno rappresentato il 4% del totale dell'utenza e l'12% della componente straniera.

L'analisi sui dati dei Centri di prima accoglienza prende in considerazione anche il provvedimento di uscita emesso a seguito dell'udienza di convalida. Si osserva che la maggior parte dei minori del Marocco è dimessa dal CPA con l'applicazione di una misura cautelare (82% nel 2010). La custodia cautelare è risultata prevalente fino al 2009, mentre nel 2010 è stata applicata al pari del collocamento

in comunità e si osserva anche una maggiore applicazione della misura della permanenza in casa.

Con riferimento, infine, ai detenuti negli Istituti penali per i minorenni, la presenza dei minori provenienti dal Marocco è diminuita in tutti gli anni in esame; per quanto riguarda il dato del 2010 (pari a 31 minori presenti in media ogni giorno dell'anno), essi hanno costituito il 7% del totale dei detenuti presenti ed il 19% della componente straniera.

Roma, 23 settembre 2011

Tabella 1 – Minorenni provenienti dal Marocco denunciati alle Procure della Repubblica presso i Tribunali per i minorenni negli anni dal 2001 al 2007.

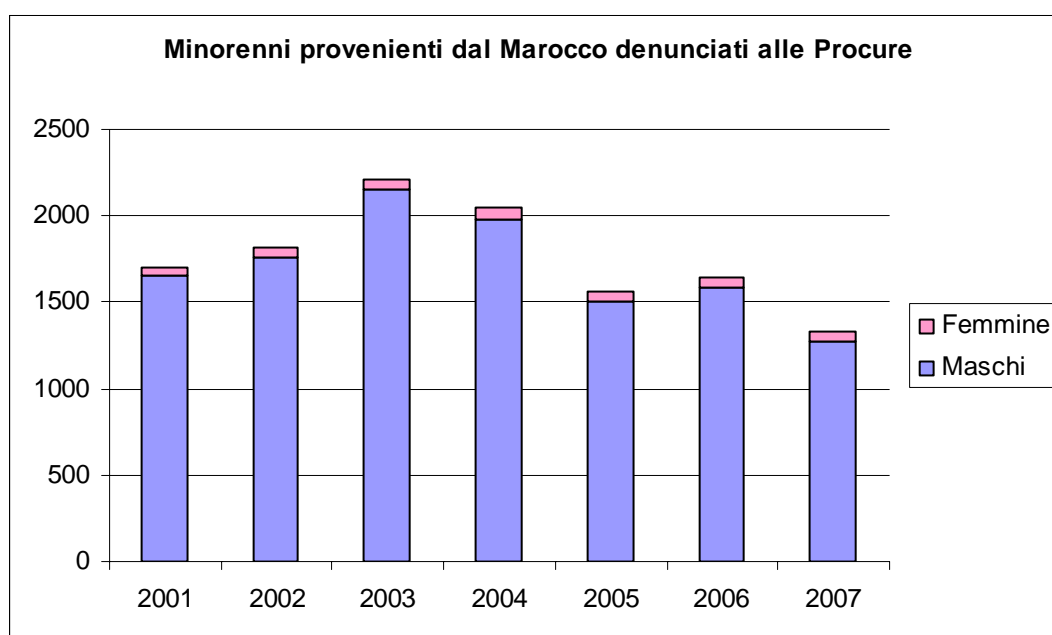
Anni	N. minori del Marocco	% Marocco sul totale stranieri	% Marocco sul totale complessivo
2001	1.706	20%	4%
2002	1.822	18%	4%
2003	2.206	19%	5%
2004	2.052	17%	5%
2005	1.563	13%	4%
2006	1.640	14%	4%
2007	1.330	13%	3%

Elaborazione su dati di fonte Istat

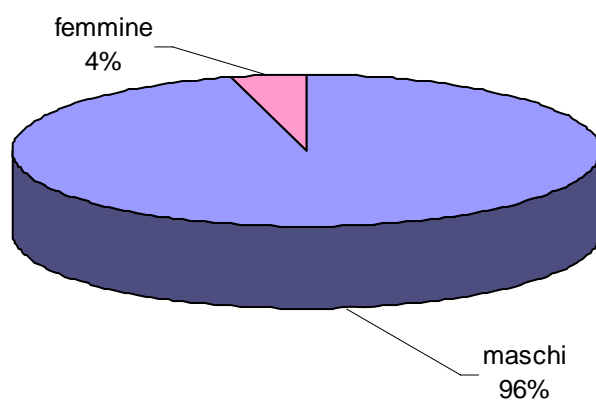
Tabella 2 – Minorenni provenienti dal Marocco denunciati alle Procure della Repubblica presso i Tribunali per i minorenni nell'anno 2007, secondo l'età e il sesso.

Età	Sesso		Totale
	maschi	femmine	
meno di 14 anni	129	8	137
14 anni	127	6	133
15 anni	203	8	211
16 anni	363	12	375
17 anni	452	22	474
Totale	1.274	56	1.330

Elaborazione su dati di fonte Istat



Minorenni provenienti dal Marocco denunciati alle Procure nell'anno 2007: composizione percentuale secondo il sesso.



Minorenni provenienti dal Marocco denunciati alle Procure nell'anno 2007: composizione percentuale secondo la tipologia di delitto.

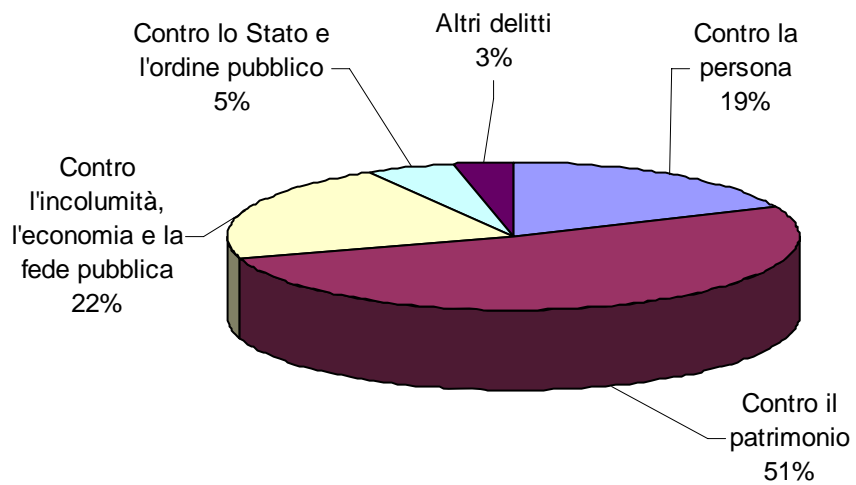


Tabella 3 – Minorenni provenienti dal Marocco denunciati alle Procure della Repubblica presso i Tribunali per i minorenni secondo la tipologia di delitto e il sesso. Anno 2007.

Tipologia di delitto	Sesso		Totale
	maschi	femmine	
Contro la persona	236	13	249
<i>di cui</i>			
<i>Omicidio volontario consumato</i>	0	0	0
<i>Lesioni personali volontarie</i>	105	7	112
<i>Violenze sessuali</i>	18	0	18
Contro la famiglia, la moralità pubblica ed il buon costume	7	0	7
<i>di cui</i>			
<i>Atti osceni</i>	4	0	4
Contro il patrimonio	649	35	684
<i>di cui</i>			
<i>Furto</i>	373	22	395
<i>Rapina</i>	106	2	108
Contro Stato, le altre istituzioni sociali e ordine pubblico	66	0	66
<i>di cui</i>			
<i>Violenza, resistenza, oltraggio</i>	52	0	52
Contro l'incolumità, l'economia e la fede pubblica	279	8	287
<i>di cui</i>			
<i>Violazione legge stupefacenti</i>	198	5	203
<i>Falsità</i>	76	2	78
Altri delitti	37	0	37
Totale complessivo	1.274	56	1.330

Elaborazione su dati di fonte Istat

Tabella 4 - Ingressi nei Centri di prima accoglienza di minori provenienti dal Marocco negli anni dal 2001 al 2010.

Anni	N. ingressi di minori del Marocco	% Marocco sul totale stranieri	% Marocco sul totale complessivo
2001	445	23%	12%
2002	434	22%	12%
2003	312	16%	9%
2004	312	14%	8%
2005	286	14%	8%
2006	297	15%	8%
2007	188	10%	6%
2008	198	15%	7%
2009	117	13%	5%
2010	98	12%	4%

Fonte: Dipartimento Giustizia Minorile

Tabella 5 – Ingressi nei Centri di prima accoglienza di minori provenienti dal Marocco, secondo l'età e il sesso. Anno 2010.

Età	Sesso		Totale
	maschi	femmine	
meno di 14 anni	1	0	1
14 -15 anni	25	0	25
16 -17 anni	68	4	72
Totale	94	4	98

Fonte: Dipartimento Giustizia Minorile

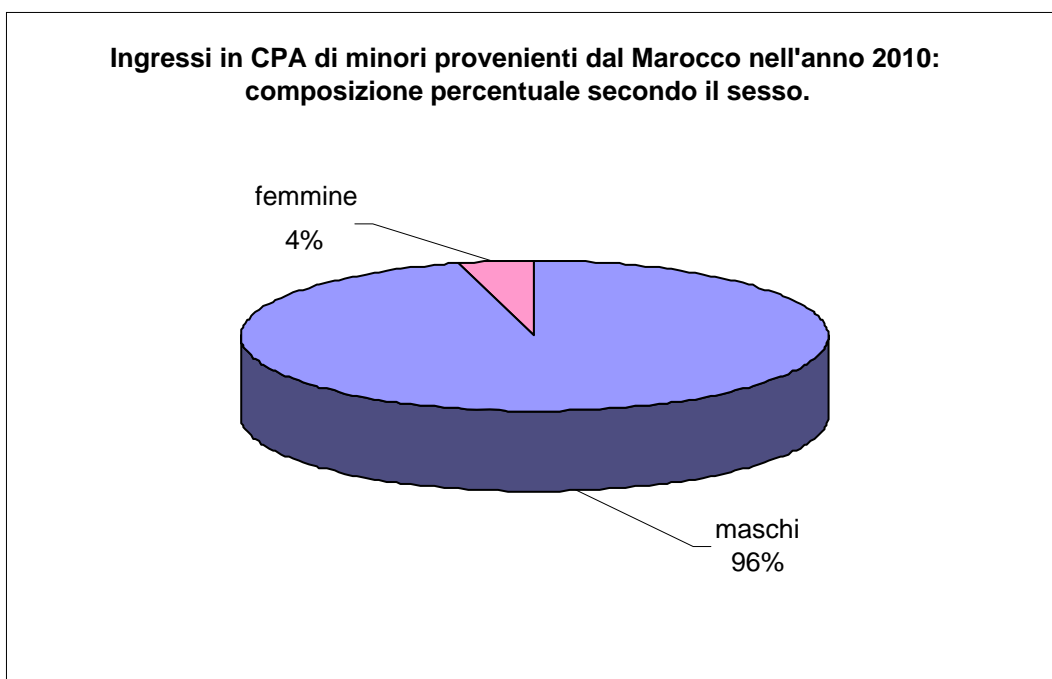
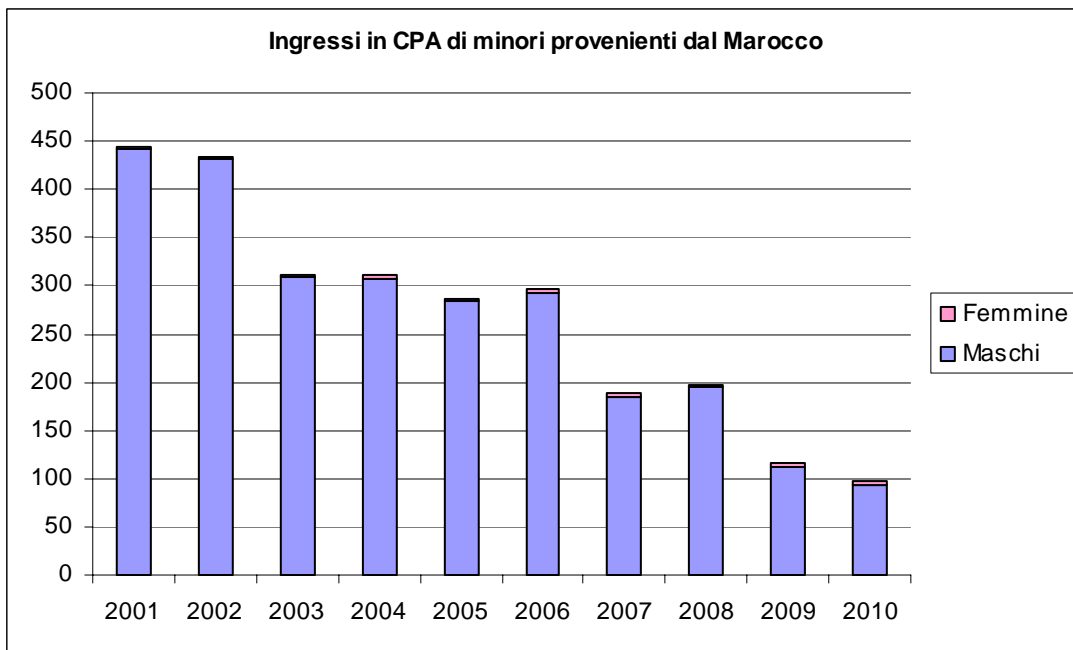
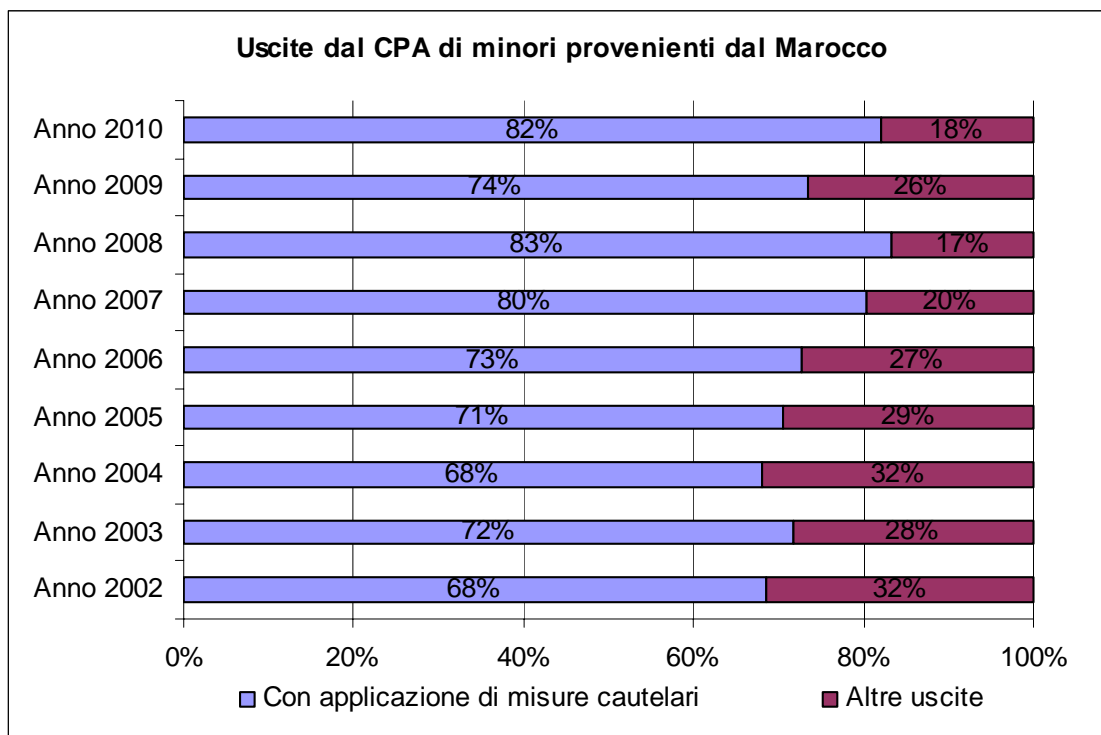


Tabella 6 – Uscite dai Centri di prima accoglienza di minori provenienti dal Marocco negli anni dal 2002 al 2010 secondo il motivo della dimissione.

Motivi di uscita	Anno									
	2002	2003	2004	2005	2006	2007	2008	2009	2010	
Prescrizioni	26	18	13	12	24	14	18	11	8	
Permanenza in casa	21	14	24	15	23	10	23	15	21	
Collocamento in comunità	90	81	70	85	82	67	59	25	27	
Custodia cautelare	160	111	105	90	87	60	65	35	26	
Minore di 14 anni	2	0	0	2	2	0	0	0	0	
Estraneità al fatto	2	2	0	0	0	0	0	0	0	
Mancanza di altri presupposti	68	34	59	46	54	14	17	17	8	
Remissione in libertà	54	41	39	31	20	21	14	14	10	
Decorrenza termini	3	4	2	2	2	0	1	0	0	
Maggiorenne	7	4	0	2	2	2	1	0	0	
Altro	1	3	0	1	1	0	0	0	0	
Totale	434	312	312	286	297	188	198	117	100	

Fonte: Dipartimento Giustizia Minorile



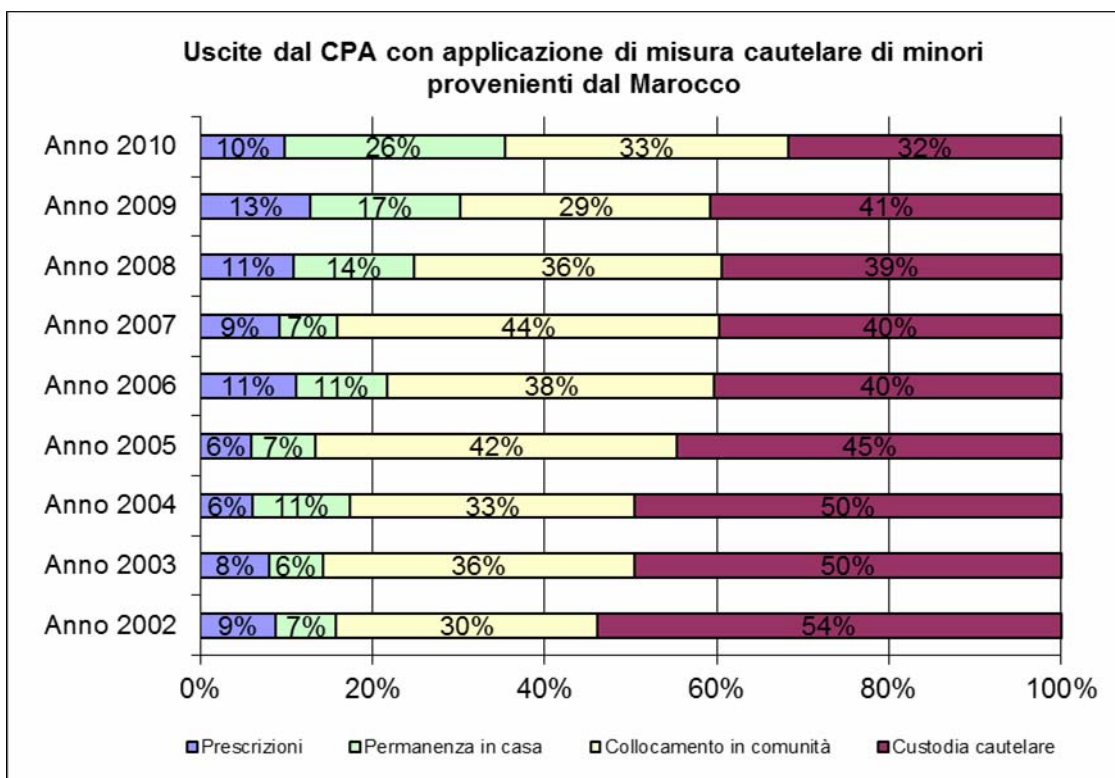


Tabella 7 – Presenza media giornaliera negli Istituti penali per i minorenni di minori provenienti dal Marocco negli anni dal 2001 al 2010.

Anni	N. minori del Marocco	% Marocco sul totale stranieri	% Marocco sul totale complessivo
2001	71,2	31%	15%
2002	72,6	31%	15%
2003	62,2	27%	13%
2004	68,6	25%	14%
2005	60,9	24%	13%
2006	58,2	23%	14%
2007	50,1	23%	12%
2008	47,1	22%	10%
2009	44,2	21%	9%
2010	31,3	19%	7%

Fonte: Dipartimento Giustizia Minorile

