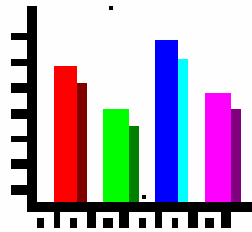




M G I U S T I Z I A N O R I L E



Dati statistici sui minori provenienti dai Paesi della ex Jugoslavia

- Minorenni denunciati alle Procure
- Ingressi nei Centri di prima accoglienza
- Presenza negli Istituti penali per i minorenni

A cura del Servizio Statistica

Elaborazione settembre 2011

Dipartimento Giustizia Minorile
Ufficio I del Capo Dipartimento
Servizio Statistica
Via Damiano Chiesa 24- 00136 Roma
Tel. 06/68188297 - 268
E-mail: statistiche.dgm@giustizia.it

NOTE INTRODUTTIVE

I dati di seguito presentati si riferiscono ai minori autori di reato provenienti dai Paesi dell'ex Jugoslavia. In particolare, l'analisi si basa sui dati di fonte Istat relativi ai minorenni denunciati alle Procure della Repubblica presso i Tribunali per i minorenni e sui dati del Dipartimento per la Giustizia Minorile relativi ai minorenni entrati nei Centri di prima accoglienza e detenuti negli Istituti penali per i minorenni.

In questa sede i dati delle diverse cittadinanze appartenenti all'area dell'ex Jugoslavia sono trattati congiuntamente per la difficoltà evidenziata dagli operatori dei Servizi della Giustizia Minorile, che curano la rilevazione dei dati, di individuare la specifica nazionalità, in situazioni in cui i minori sono privi di documenti di riconoscimento e le informazioni a disposizione si basano sulle dichiarazioni rilasciate dagli stessi minori. Pertanto, mentre è possibile acquisire il dato sulla provenienza del minore dall'area geografica dell'ex Jugoslavia, è più difficile individuare la specifica cittadinanza. Il dettaglio sulle cittadinanze viene riportato, quindi, soltanto con riferimento ai dati dei minorenni denunciati.

Dall'analisi, si osserva che il numero dei minorenni provenienti dai Paesi dell'ex Jugoslavia denunciati per delitto alle Procure è risultato pari a 1.707 nell'anno 2007, ultimo aggiornamento disponibile per i dati di fonte Istat. In termini relativi, rispetto al totale dei minorenni denunciati, hanno costituito il 4,5%, mentre rispetto alla sola componente straniera il 16,4%.

Considerando la serie storica a disposizione, si osserva che dopo l'iniziale aumento del 2002, in cui si è registrato il valore massimo di 3.149, il numero dei minorenni provenienti da questa area geografica è diminuito, pur continuando a costituire una percentuale considerevole del totale dei minorenni denunciati. La diminuzione è stata di maggiore entità nel 2006 (-22% rispetto all'anno precedente) ed è continuata anche se con minore intensità nel 2007 (-11% rispetto all'anno precedente).

Il 48% dei minorenni provenienti dai Paesi dell'ex Jugoslavia denunciati nel 2007 è di sesso femminile. Molto alta è anche la percentuale dei minori in età non imputabile (il 45% nel 2007).

Per quanto riguarda i reati, si osserva la forte prevalenza dei reati contro il patrimonio (86,4%), costituiti prevalentemente dal reato di furto.

I dati Istat forniscono il dettaglio sui singoli Paesi di provenienza e, pertanto, si osserva che la maggior parte di tali minori proviene dalla Serbia Montenegro; segue la Croazia, quindi la Bosnia Erzegovina; molto più basso è il numero dei minori della Macedonia e della Slovenia. Si osserva, inoltre, che la diminuzione dell'anno 2007 ha riguardato tutte le cittadinanze, ma in modo particolare la Serbia Montenegro e la Bosnia Erzegovina.

Passando a considerare i dati relativi ai minorenni entrati nei Centri di prima accoglienza, dalla serie storica in esame si osserva che dopo il valore massimo registrato nel 2004 (848), il numero di ingressi di minori dell'area della ex Jugoslavia è diminuito progressivamente negli anni; fa eccezione il dato del 2007, che evidenzia un accenno all'aumento, mentre l'ultimo triennio è caratterizzato da successive diminuzioni; in particolare, il dato dell'anno 2010 (261) è il più basso di tutta la serie storica.

In termini relativi le nazionalità in esame hanno costituito circa il 12% del totale dell'utenza dell'anno 2010 ed il 31% della componente straniera.

L'analisi sui dati dei Centri di prima accoglienza prende in considerazione anche il provvedimento di uscita emesso a seguito dell'udienza di convalida. Dall'analisi si osserva che nel 2010 il 73% dei minori in esame è stato dimesso dal CPA con l'applicazione di una misura cautelare; come per gli anni precedenti, è risultata prevalente l'applicazione della custodia cautelare e, a seguire, della permanenza in casa e del collocamento in comunità.

Con riferimento ai dati dei detenuti negli Istituti penali per i minorenni, la presenza dei minori dell'area dell'ex Jugoslavia è risultata negli anni sempre superiore alle 50 unità, con un punto di massimo nel 2004 (71 minori detenuti in media ogni giorno dell'anno); nell'ultimo biennio, invece, si osserva una presenza più bassa (44 nel 2009, 40 nel 2010), in cui la componente femminile rimane comunque consistente.

In termini relativi, questi minori hanno rappresentato circa l'8% del totale dei detenuti presenti nell'anno 2010 ed il 24% della componente straniera.

Roma, settembre 2011

Tabella 1 – Minorenni provenienti dai Paesi della ex Jugoslavia denunciati alle Procure della Repubblica presso i Tribunali per i minorenni negli anni dal 2001 al 2007.

Anni	N. minori della Ex Jugoslavia	% ex Jugoslavia sul totale stranieri	% Jugoslavia sul totale complessivo
2001	2.899	33,2%	7,3%
2002	3.149	31,5%	7,8%
2003	2.501	21,8%	6,1%
2004	2.507	20,8%	6,0%
2005	2.457	20,7%	6,1%
2006	1.922	16,8%	4,9%
2007	1.707	16,4%	4,5%

Fonte: Elaborazione su dati Istat

Tabella 2 – Minorenni provenienti dai Paesi della ex Jugoslavia denunciati alle Procure della Repubblica presso i Tribunali per i minorenni negli anni dal 2001 al 2007, secondo il Paese di provenienza.

Paese di provenienza dei minori	ANNO						
	2001	2002	2003	2004	2005	2006	2007
Bosnia-Erzegovina	200	332	267	282	255	253	191
Croazia	533	694	545	617	649	481	548
Macedonia	53	69	64	104	100	81	87
Serbia - Montenegro	2.081	2.022	1.605	1.468	1.424	1.087	864
Slovenia	32	32	20	36	29	20	17

Fonte: Elaborazione su dati Istat

Tabella 3 – Minorenni provenienti dalla ex Jugoslavia denunciati alle Procure della Repubblica presso i Tribunali per i minorenni nell'anno 2007, secondo l'età e il sesso.

Età	Sesso		Totale
	maschi	femmine	
minore di 14 anni	325	440	765
14 anni	121	117	238
15 anni	145	96	241
16 anni	158	96	254
17 anni	132	77	209
Totale	881	826	1.707

Fonte: Elaborazione su dati Istat

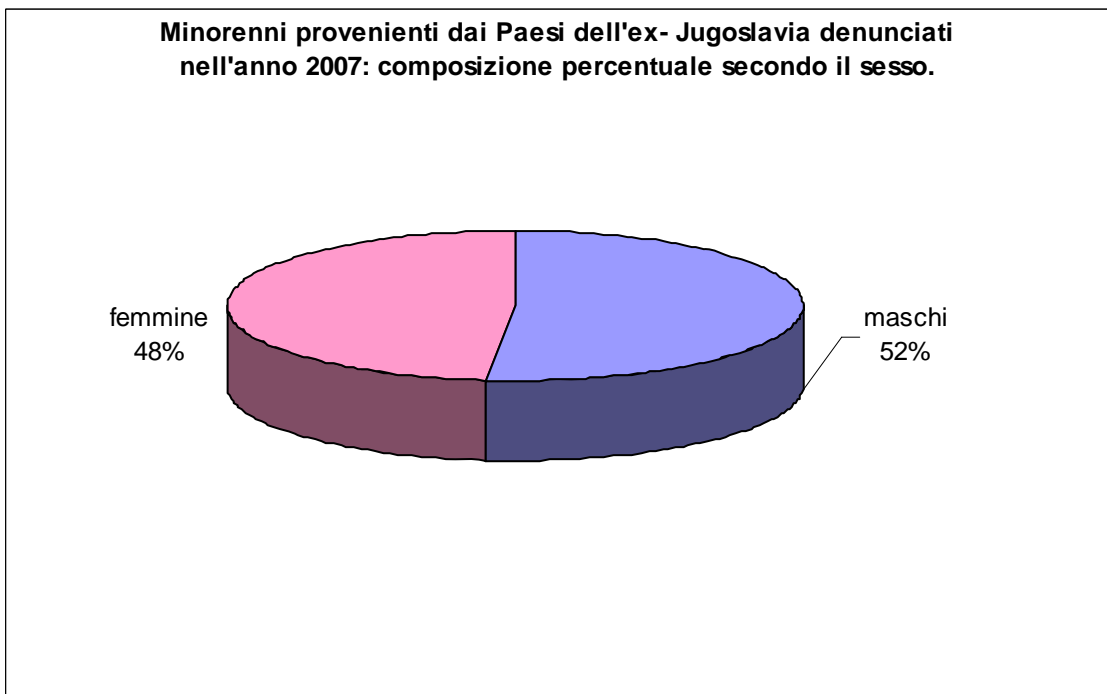
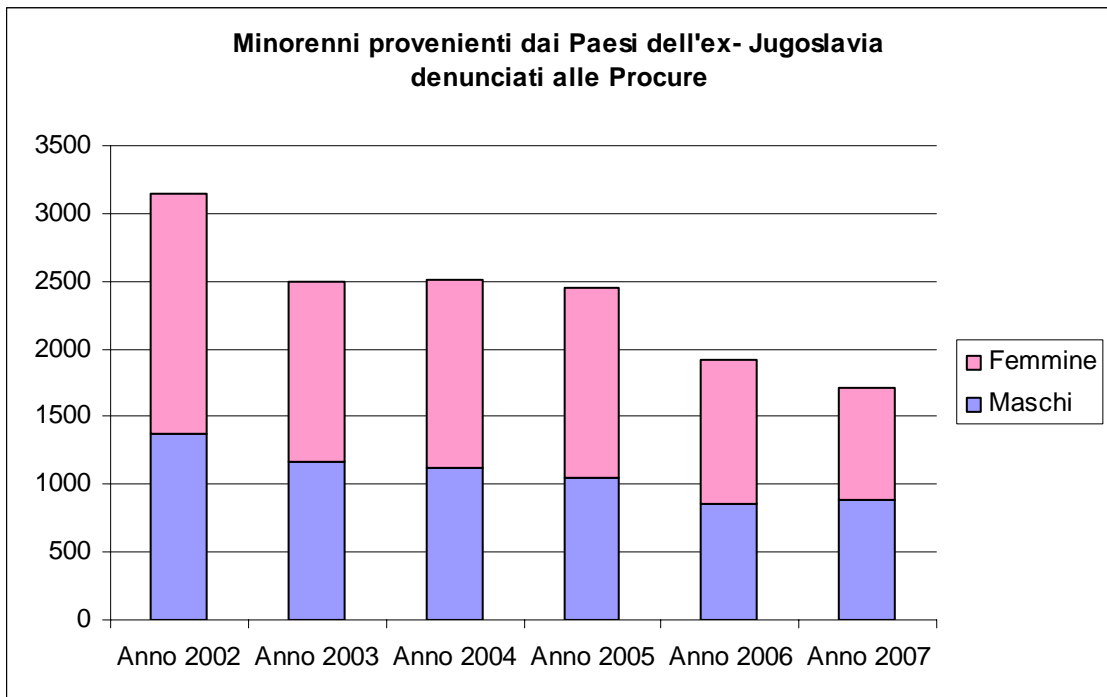


Tabella 4 – Minorenni provenienti dai Paesi dell'ex Jugoslavia denunciati alle Procure della Repubblica presso i Tribunali per i minorenni secondo la tipologia di reato e il sesso. Anno 2007.

Reati	Sesso		Totale
	maschio	femmina	
Contro la persona	100	23	123
<i>di cui:</i> Omicidio volontario tentato	1	0	1
Omicidio colposo	1	0	1
Lesioni personali volontarie	41	3	44
Lesioni personali colpose	4	3	7
Rissa	11	0	11
Violenza privata, minaccia	14	13	27
Violenze sessuali	16	0	16
Ingiurie e diffamazioni	5	3	8
Contro la famiglia, moralità pubblica e buon costume	3	0	3
Contro il patrimonio	712	763	1.475
<i>di cui:</i> Furto	559	709	1.268
Rapina	47	32	79
Danni a cose, animali, terreni	22	2	24
Ricettazione	77	19	96
Contro l'incolumità e la fede pubblica	50	28	78
<i>di cui:</i> Violazione legge contro gli stupefacenti	15	2	17
Falsità in atti e persone	34	24	58
Contro lo Stato, le altre istituzioni sociali e l'ordine pubblico	12	6	18
<i>di cui:</i> Violenza, resistenza, oltraggio	7	2	9
Altri delitti	4	6	10
Totale	881	826	1.707

Fonte: Elaborazione su dati Istat

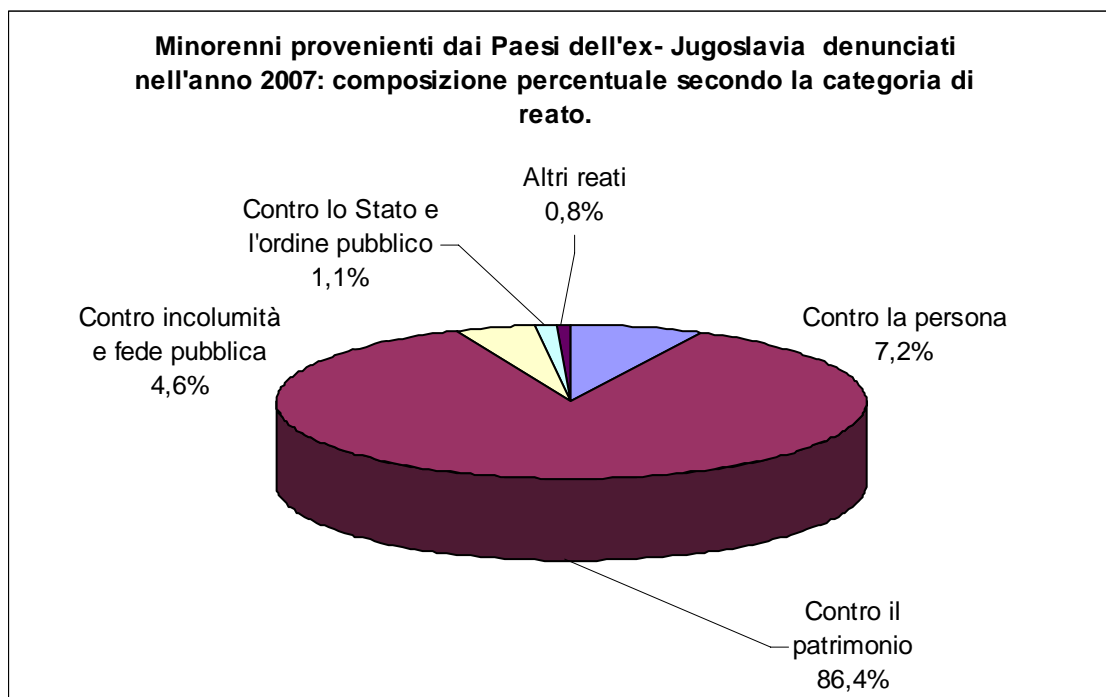


Tabella 5 - Ingressi nei Centri di prima accoglienza di minori provenienti dai Paesi dell'ex Jugoslavia negli anni dal 2001 al 2010.

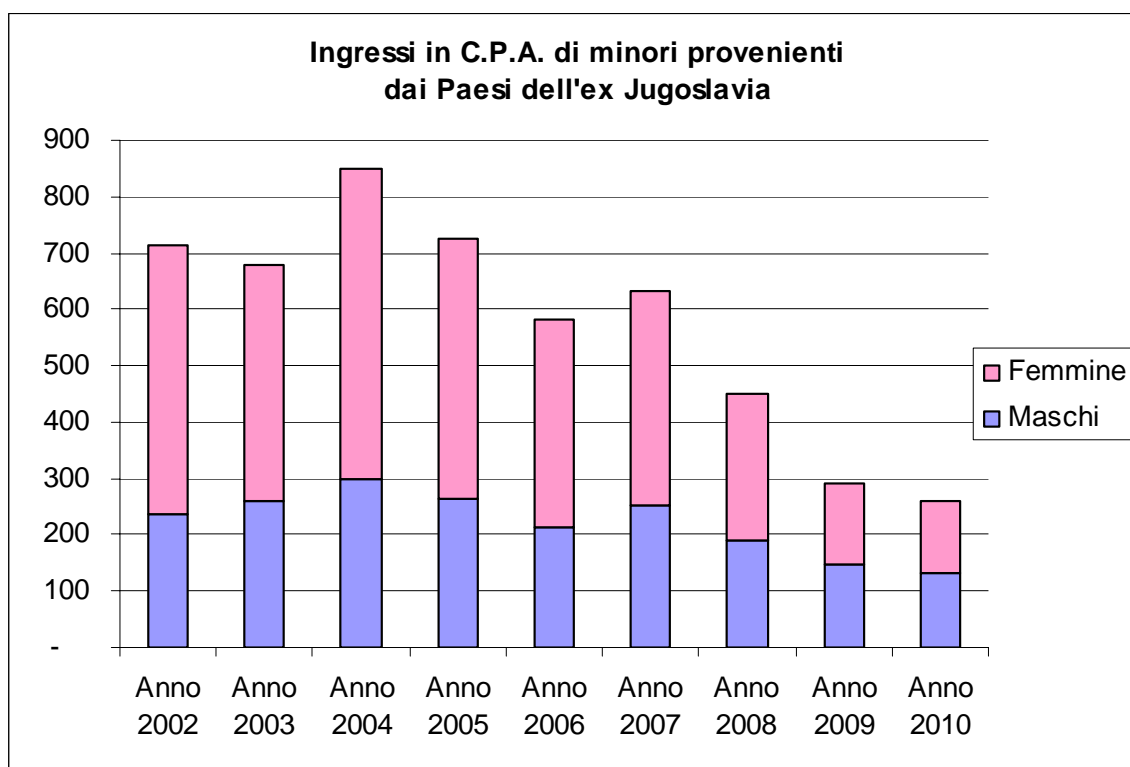
Anni	N. ingressi di minori della ex Jugoslavia	% ex Jugoslavia sul totale stranieri	% ex Jugoslavia sul totale complessivo
2001	789	40,0%	21,4%
2002	712	36,5%	20,3%
2003	677	34,0%	19,2%
2004	848	37,2%	21,9%
2005	725	34,3%	19,8%
2006	581	28,7%	16,6%
2007	633	34,4%	18,7%
2008	449	33,0%	15,4%
2009	291	31,4%	12,0%
2010	261	31,4%	11,6%

Fonte: Dipartimento Giustizia Minorile

Tabella 6 – Ingressi nei Centri di prima accoglienza di minori provenienti dalla ex Jugoslavia, secondo l'età e il sesso. Anno 2010.

Età	Sesso		Totale
	maschio	femmina	
minore di 14 anni	12	20	32
14 -15 anni	49	62	111
16 - 17 anni	69	47	116
giovani adulti	0	2	2
Totale	130	131	261

Fonte: Dipartimento Giustizia Minorile



Ingressi in C.P.A. di minori provenienti dai paesi della ex Jugoslavia: composizione percentuale secondo il sesso. Anno 2010

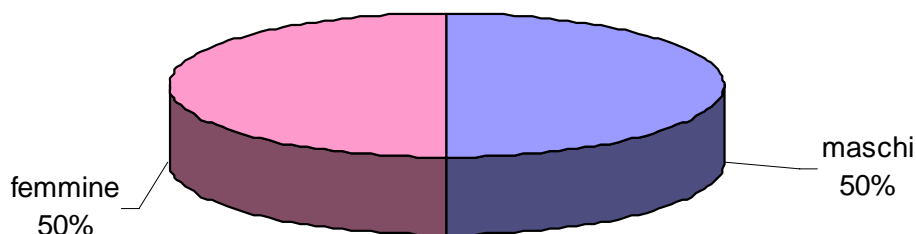


Tabella 7 – Uscite dai Centri di prima accoglienza di minori provenienti dai Paesi dell'ex Jugoslavia negli anni dal 2002 al 2010 secondo il motivo di uscita.

Motivi di uscita	Anni									
	2002	2003	2004	2005	2006	2007	2008	2009	2010	
Con applicazione delle misure cautelari										
Prescrizioni	28	24	31	17	18	27	27	17	16	
Permanenza in casa	125	124	155	124	97	118	72	58	57	
Collocamento in comunità	42	58	79	74	63	71	73	47	45	
Custodia cautelare	171	191	204	195	137	148	108	87	73	
Altre uscite										
Minore di 14 anni	194	105	213	171	163	86	59	20	17	
Minore in stato di gravidanza	8	7	5	4	1	2	0	0	1	
Mancanza di altri presupposti	23	27	27	19	17	32	24	21	5	
Remissione in libertà	70	81	70	74	53	87	80	40	45	
Decorrenza termini	39	44	48	37	19	56	0	0	0	
Maggiorenne	4	6	6	4	3	2	5	0	3	
Estraneità al fatto	5	6	9	6	5	3	0	0	0	
Altro	3	4	1	0	5	1	1	1	0	
Totale	712	677	848	725	581	633	449	291	262	

Fonte: Dipartimento Giustizia Minorile

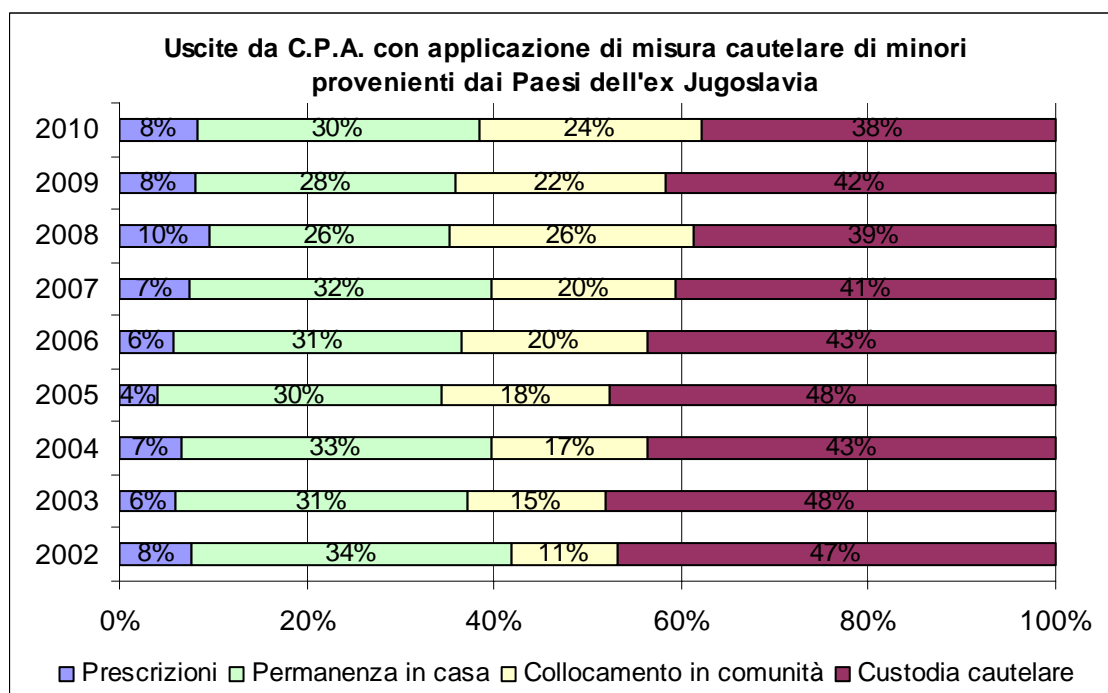
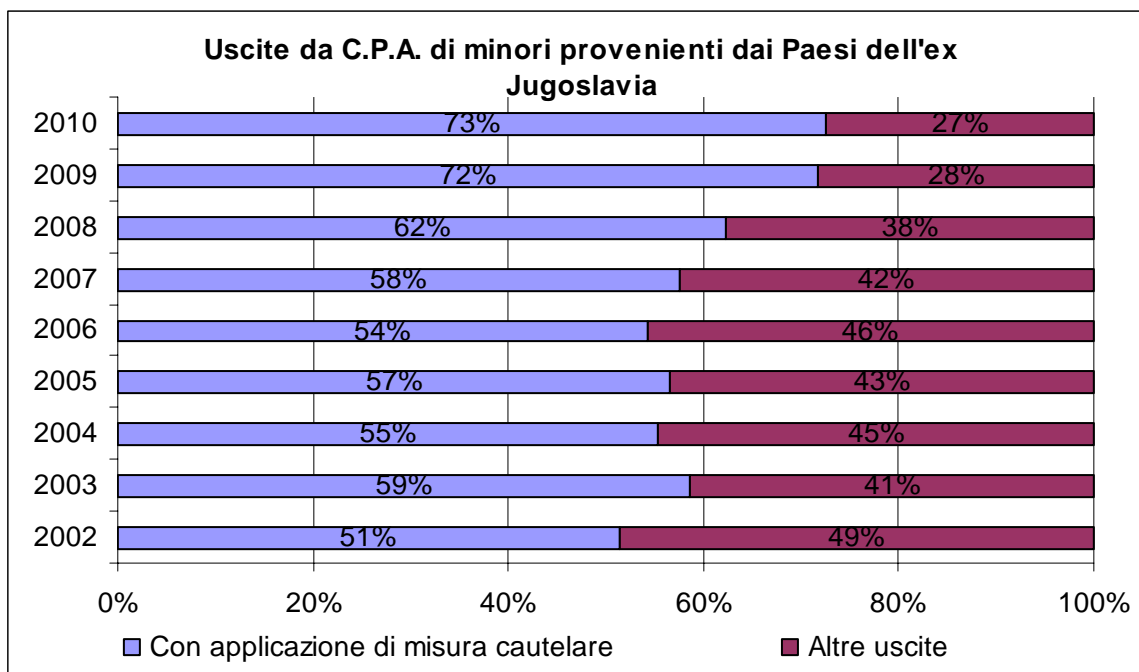
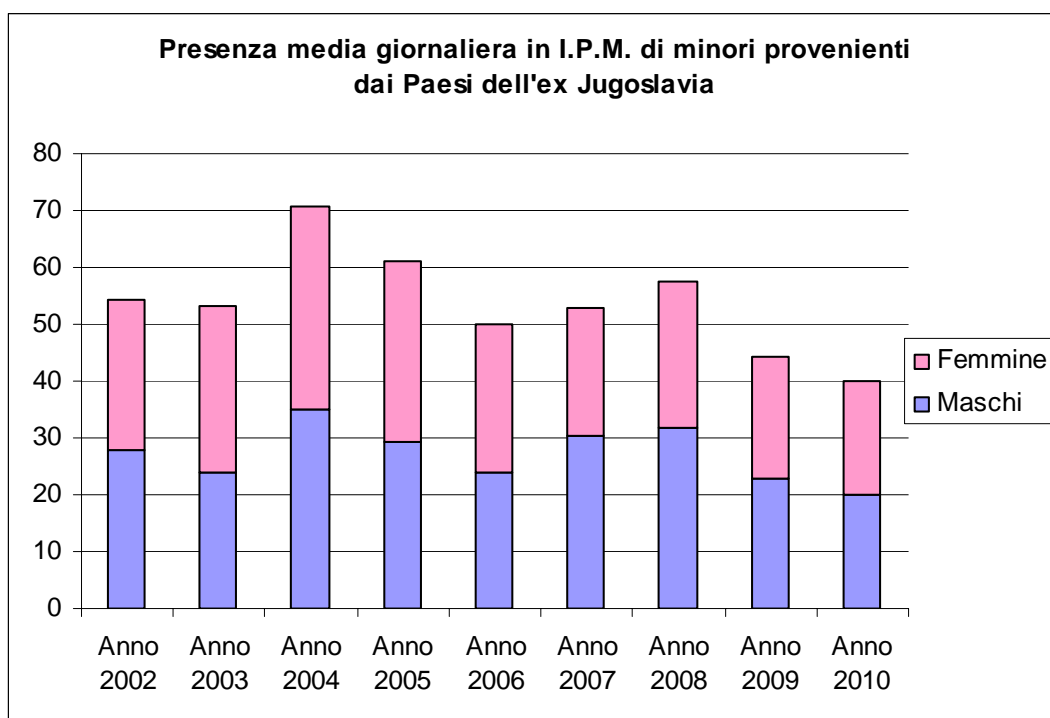


Tabella 7 – Presenza media giornaliera negli Istituti penali per i minorenni di minori provenienti dai Paesi dell'ex Jugoslavia negli anni dal 2001 al 2010.

Anni	N. minori della ex Jugoslavia	%ex Jugoslavia sul totale stranieri	% ex Jugoslavia sul totale complessivo
2002	54,8	23,6%	11,7%
2003	53,4	22,8%	11,2%
2004	70,7	26,0%	14,2%
2005	61,0	23,6%	12,8%
2006	50,0	22,1%	12,0%
2007	52,9	24,3%	12,5%
2008	58,1	27,4%	12,4%
2009	44,4	21,4%	8,8%
2010	40,0	24,1%	8,4%

Fonte: Dipartimento Giustizia Minorile



Presenza media giornaliera in I.P.M. di minori provenienti dai Paesi dell'ex Jugoslavia nell'anno 2010: composizione percentuale secondo il sesso.

