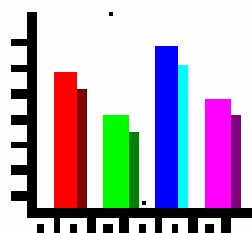




# M G I U S T I Z I A N O R I L E



## Dati statistici sui minori provenienti dall'Albania

- Minorenni denunciati alle Procure
- Ingressi nei Centri di prima accoglienza
- Presenza negli Istituti penali per i minorenni

*A cura del Servizio Statistica*

*Elaborazione del 19 settembre 2011*

Dipartimento Giustizia Minorile  
Ufficio I del Capo Dipartimento  
Servizio Statistica

Via Damiano Chiesa, 24 - 00136 Roma  
Tel. 06/68188297 - 268  
E-mail: [statistiche.dgm@giustizia.it](mailto:statistiche.dgm@giustizia.it)

## NOTE INTRODUTTIVE

I dati di seguito presentati si riferiscono ai minori autori di reato provenienti dall'Albania.

In particolare, l'analisi si basa sui dati di fonte Istat relativi ai minorenni denunciati alle Procure della Repubblica presso i Tribunali per i minorenni e sui dati del Dipartimento per la Giustizia Minorile relativi ai minorenni entrati nei Centri di prima accoglienza e detenuti negli Istituti penali per i minorenni.

Dall'analisi storica, sviluppata a partire dall'anno 2001 fino all'ultimo aggiornamento al momento disponibile, si evince che il numero dei minori provenienti dall'Albania autori di reato in Italia, dopo un iniziale aumento, ha registrato continue diminuzioni passando da 1.308 nel 2002 a 778 nel 2005, a 675 nel 2007, costituendo il 2% del totale dei minorenni denunciati ed il 6% del totale dei minorenni denunciati di nazionalità straniera.

Il 6% dei minorenni provenienti dall'Albania è di sesso femminile; il 10% invece è costituito da minori in età non imputabile.

Per quanto riguarda i reati, nel 2007 il 48% dei minori albanesi è stato denunciato per reati contro il patrimonio; prevalgono in particolare i reati di furto e ricettazione. Seguono i reati contro la persona (quasi il 31%), in gran parte costituiti dalle lesioni personali volontarie e i reati contro l'incolumità e la fede pubblica (16%), in particolare le falsità in atti e persone e le violazioni delle disposizioni in materia di sostanze stupefacenti.

L'analisi dei dati relativi agli ingressi nei Centri di prima accoglienza, aggiornati all'anno 2010, ha messo in evidenza una diminuzione del numero di minori provenienti dall'Albania: da 218 nel 2001 a 38 nel 2006; negli ultimi tre anni in esame si è osservato un andamento piuttosto stabile degli ingressi, 51 nel 2008 e 44 nel 2009, 47 nel 2010. Nel 2010 i minori albanesi hanno costituito il 2% del totale dell'utenza ed il 6% della componente straniera.

L'analisi sui dati dei Centri di prima accoglienza prende in considerazione anche il provvedimento di uscita emesso a seguito dell'udienza di convalida. Si osserva che la maggior parte dei minori dell'Albania è dimessa dal CPA con l'applicazione di una misura cautelare (74% nel 2010); nell'ultimo anno in esame, non più la custodia cautelare bensì il collocamento in comunità e la permanenza in casa risultano prevalenti.

Con riferimento, infine, ai detenuti negli Istituti penali per i minorenni, la presenza dei minori provenienti dall'Albania è diminuita in tutti gli anni in esame passando da una presenza media giornaliera pari a 46 minori nel 2002 ad una presenza media pari a circa 7-8 minori nel biennio 2007-2008 che scende ulteriormente a circa 5 minori nel 2009 e rimane costante a quest'ultimo valore anche nel 2010.

I minori provenienti dall'Albania hanno costituito l'1% del totale dei detenuti presenti nell'anno 2010 e il 3% della componente straniera.

Roma, 19 settembre 2011

**Tabella 1 – Minorenni provenienti dall’Albania denunciati alle Procure della Repubblica presso i Tribunali per i minorenni negli anni dal 2001 al 2007.**

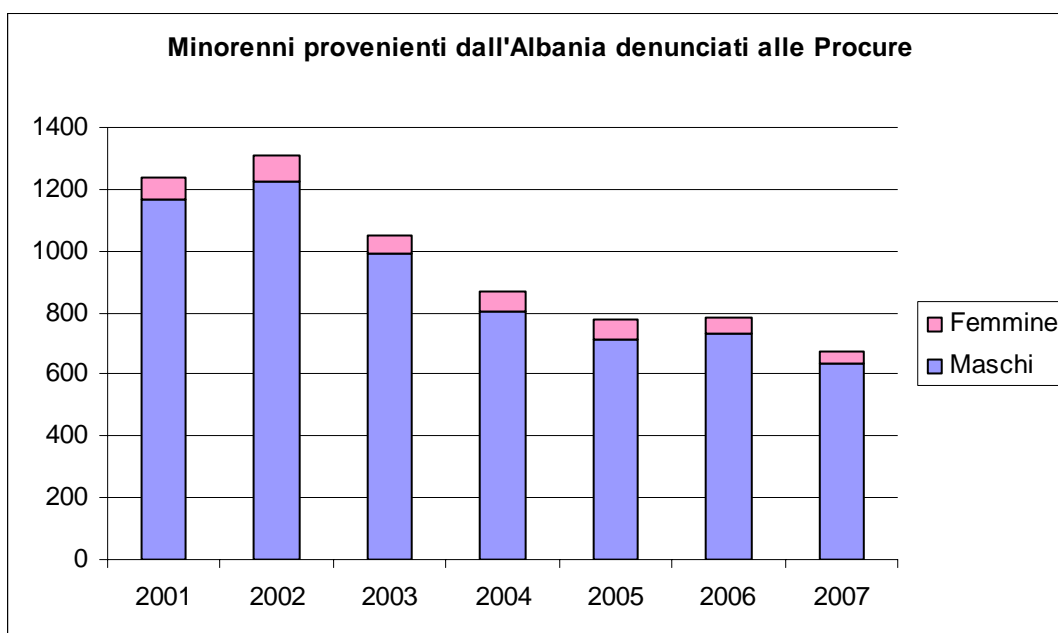
Anni	N. minori dall’Albania	% Albania sul totale stranieri	% Albania sul totale complessivo
2001	1.238	14%	3%
2002	1.308	13%	3%
2003	1.051	9%	3%
2004	868	7%	2%
2005	778	7%	2%
2006	785	7%	2%
2007	675	6%	2%

Elaborazione su dati di fonte Istat.

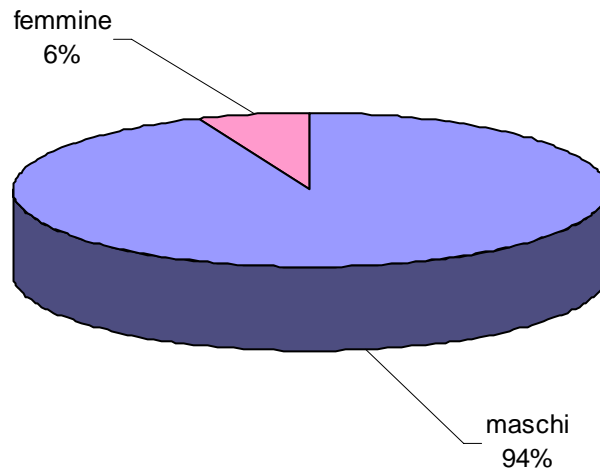
**Tabella 2 – Minorenni provenienti dall’Albania denunciati alle Procure della Repubblica presso i Tribunali per i minorenni nell’anno 2007, secondo l’età e il sesso.**

Età	Sesso		Totale
	maschio	femmina	
minore di 14 anni	62	6	68
14 anni	60	4	64
15 anni	105	15	120
16 anni	182	10	192
17 anni	224	7	231
<b>Totale</b>	<b>633</b>	<b>42</b>	<b>675</b>

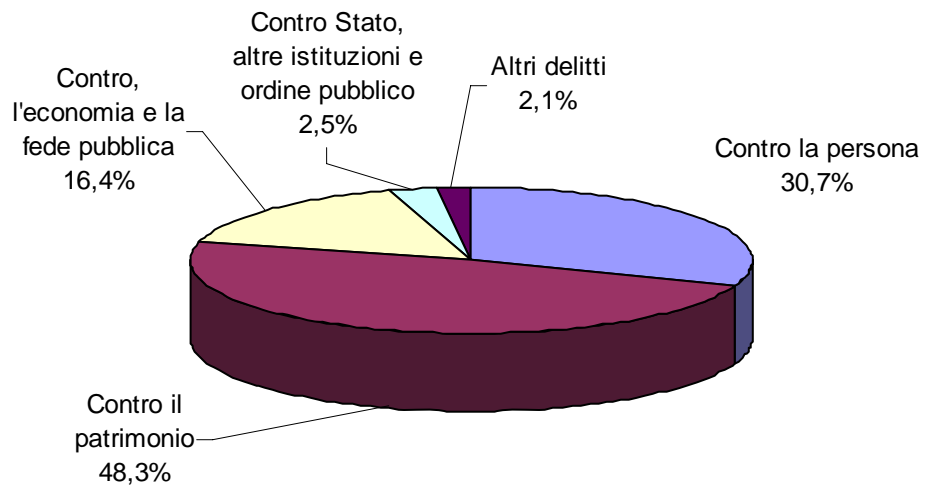
Elaborazione su dati di fonte Istat.



**Minorenni provenienti dall'Albania denunciati alle Procure nell'anno 2007: composizione percentuale secondo il sesso.**



**Minorenni provenienti dall'Albania denunciati alle Procure nell'anno 2007: composizione percentuale secondo la tipologia di delitto.**



**Tabella 3 – Minorenni provenienti dall’Albania denunciati alle Procure della Repubblica presso i Tribunali per i minorenni secondo alcune tipologie di delitto e il sesso. Anno 2007.**

Tipologia di delitto	Sesso		Totale
	maschio	femmina	
<b>Contro la persona</b>	<b>198</b>	<b>9</b>	<b>207</b>
<i>di cui</i>			
<i>Omicidio volontario</i>	2	0	2
<i>Lesioni personali volontarie</i>	87	5	92
<i>Violenze sessuali</i>	14	0	14
<b>Contro il patrimonio</b>	<b>300</b>	<b>26</b>	<b>326</b>
<i>di cui</i>			
<i>Furto</i>	164	21	185
<i>Rapina</i>	27	0	27
<b>Contro Stato, altre istituzioni sociali e ordine pubblico</b>	<b>15</b>	<b>2</b>	<b>17</b>
<i>di cui</i>			
<i>Violenza, resistenza, oltraggio</i>	9	0	9
<i>Associazione per delinquere</i>	1	0	1
<b>Contro l’incolumità, l’economia e la fede pubblica</b>	<b>106</b>	<b>5</b>	<b>111</b>
<i>di cui</i>			
<i>Violazione legge stupefacenti</i>	42	1	43
<i>Falsità</i>	63	4	67
<b>Altri delitti</b>	<b>14</b>	<b>0</b>	<b>14</b>
<b>Totale complessivo</b>	<b>633</b>	<b>42</b>	<b>675</b>

Elaborazione su dati di fonte Istat.

**Tabella 4 - Ingressi nei Centri di prima accoglienza di minori provenienti dall’Albania negli anni dal 2001 al 2010.**

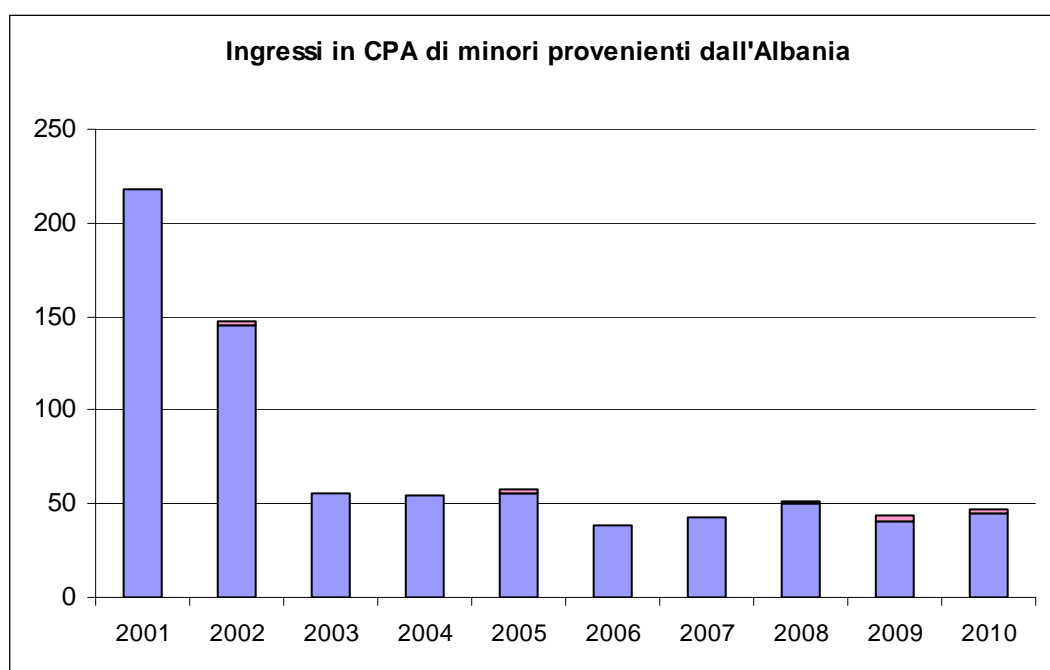
Anni	N. ingressi di minori dall’Albania	% Albania sul totale stranieri	% Albania sul totale complessivo
2001	218	11%	6%
2002	147	8%	4%
2003	56	3%	2%
2004	55	2%	1%
2005	58	3%	2%
2006	38	2%	1%
2007	43	2%	1%
2008	51	4%	2%
2009	44	5%	2%
2010	47	6%	2%

Fonte: Dipartimento Giustizia Minorile

**Tabella 5 – Ingressi nei Centri di prima accoglienza di minori provenienti dall’Albania, secondo l’età e il sesso. Anno 2010.**

Età	Sesso		Totale
	maschio	femmina	
minore di 14 anni	0	0	0
14 -15 anni	11	1	12
16-17 anni	34	1	35
18 anni e oltre	0	0	0
<b>Totale</b>	<b>45</b>	<b>2</b>	<b>47</b>

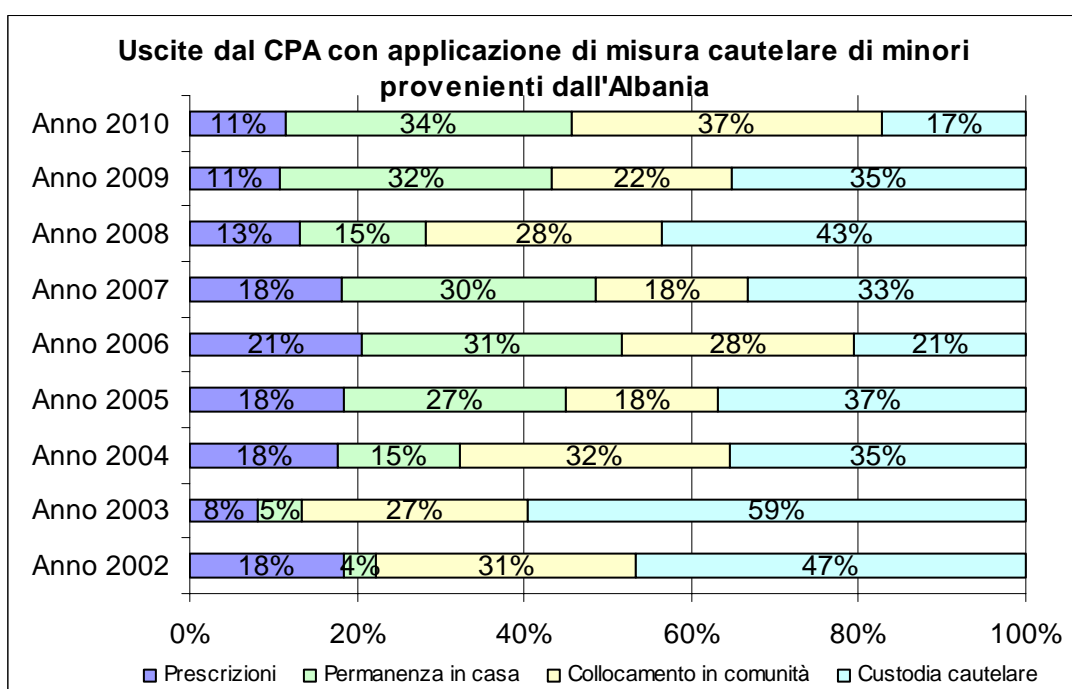
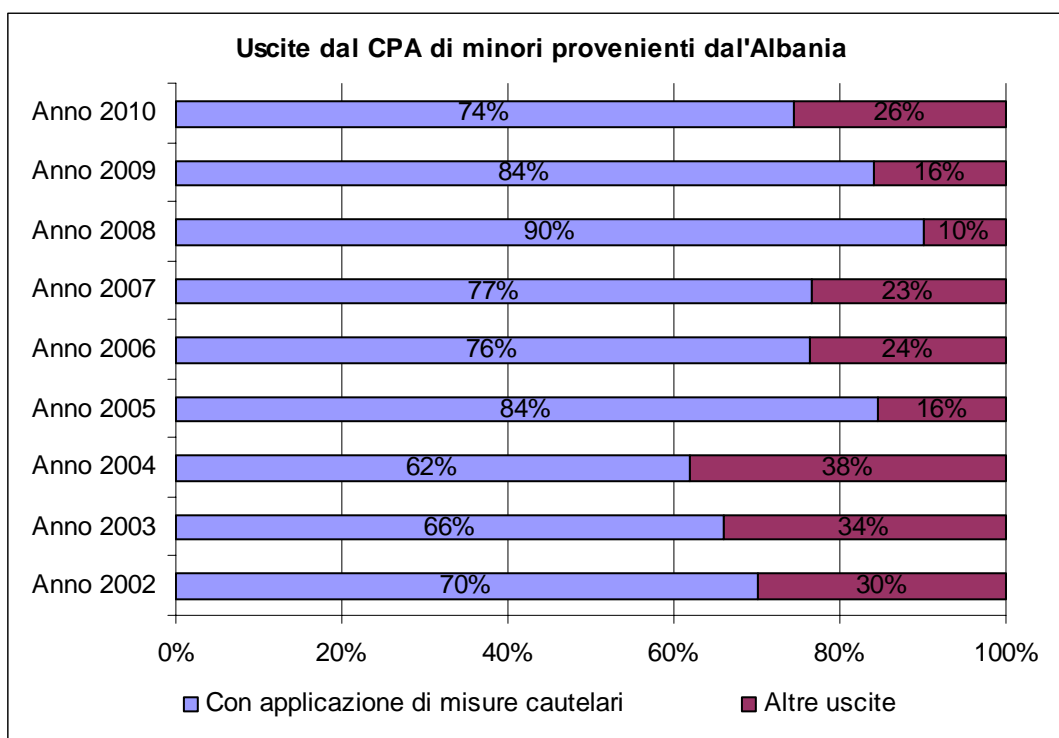
Fonte: Dipartimento Giustizia Minorile



**Tabella 6 – Uscite dai Centri di prima accoglienza di minori provenienti dall’Albania negli anni dal 2002 al 2009 secondo il motivo della dimissione.**

Motivi di uscita	Anni								
	2002	2003	2004	2005	2006	2007	2008	2009	2010
<b>Con applicazione di misure cautelari</b>									
Prescrizioni	19	3	6	9	6	6	6	4	4
Permanenza in casa	4	2	5	13	9	10	7	12	12
Collocamento in comunità	32	10	11	9	8	6	13	8	13
Custodia cautelare	48	22	12	18	6	11	20	13	6
<b>Altre uscite</b>									
Minore di 14 anni	0	0	0	0	0	0	0	0	0
Estraneità al fatto	0	0	0	0	0	0	0	0	0
Mancanza di altri presupposti	14	7	6	1	5	9	3	2	1
Remissione in libertà	22	10	12	7	3	0	2	5	11
Decorrenza termini	1	0	0	0	1	0	0	0	0
Maggiorenne	1	0	0	0	0	1	0	0	0
Altro	6	2	3	1	0	0	0	0	0
<b>Totale</b>	<b>147</b>	<b>56</b>	<b>55</b>	<b>58</b>	<b>38</b>	<b>43</b>	<b>51</b>	<b>44</b>	<b>47</b>

Fonte: Dipartimento Giustizia Minorile



**Tabella 7 – Presenza media giornaliera negli Istituti penali per i minorenni di minori provenienti dall'Albania negli anni dal 2001 al 2010.**

Anni	N. minori dall'Albania	% Albania sul totale stranieri	% Albania sul totale complessivo
2002	46,0	20%	10%
2003	32,2	14%	7%
2004	18,7	7%	4%
2005	15,3	6%	3%
2006	7,1	3%	2%
2007	6,9	3%	2%
2008	7,7	4%	2%
2009	5,2	3%	1%
2010	5,4	3%	1%

Fonte: Dipartimento Giustizia Minorile

