




**M  
G I U S T I Z I A  
N  
O  
R  
I  
L  
E**



**Analisi statistica dei dati relativi ai casi di  
sottrazione internazionale di minori  
trattati dall'Ufficio dell'Autorità Centrale italiana**

**Anno 2010**

Roma, marzo 2011

Dipartimento Giustizia Minorile  
Ufficio I del Capo Dipartimento  
Servizio Statistica

Via Damiano Chiesa, 24 00136 Roma  
Tel. 06/68188297 – 268 – 274 – 279  
E-mail: [statistiche.dgm@giustizia.it](mailto:statistiche.dgm@giustizia.it)

## **PARTE PRIMA**

**Dati di riepilogo  
relativi al periodo 2000-2010**

**Tabella 1.1 – Istanze pervenute all’Ufficio dell’Autorità Centrale italiana negli anni dal 2000 al 2010, secondo la tipologia di istanza.**

Anni	Esercizio del diritto di visita e di alloggio	Rimpatrio	Totale
2000	41	100	141
2001	26	99	125
2002	26	95	121
2003	24	98	122
2004	32	98	130
2005	21	130	151
2006	27	124	151
2007	40	169	209
2008	41	197	238
2009	40	179	219
2010	34	159	193
<b>Totale</b>	<b>352</b>	<b>1.448</b>	<b>1.800</b>

Fonte dei dati: Dipartimento per la Giustizia Minorile.



**Tabella 1.2 – Istanze pervenute all’Ufficio dell’Autorità Centrale italiana complessivamente negli anni dal 2000 al 2010 secondo la tipologia di istanza e le AA.CC. richieste. Casi attivi \*.**

AA.CC. richieste	Tipo istanza		Totale
	esercizio del diritto di visita e di alloggio	rimpatrio	
Argentina	3	21	24
Australia	6	15	21
Austria	6	10	16
Belgio	4	16	20
Bielorussia	0	2	2
Brasile	3	42	45
Bulgaria	0	11	11
Canada	6	11	17
Cile	1	6	7
Colombia	2	15	17
Costa Rica	1	3	4
Croazia	0	4	4
Danimarca	5	4	9
Ecuador	1	13	14
Estonia	1	0	1
Finlandia	0	8	8
Francia	11	57	68
Germania	21	86	107
Grecia	0	5	5
Honduras	1	0	1
Hong Kong	0	1	1
Inghilterra, Galles, Irlanda N.	12	50	62
Irlanda	2	5	7
Israele	1	6	7
Lettonia	0	2	2
Lituania	0	3	3
Lussemburgo	0	1	1
Macedonia	0	2	2
Messico	7	12	19
Norvegia	4	1	5
Olanda	5	23	28
Panama	2	1	3
Perù	0	7	7
Polonia	15	90	105
Portogallo	1	7	8
Principato di Monaco	0	1	1
Repubblica Ceca	6	21	27
Repubblica di Moldova	2	2	4

\* Casi attivati dall’Autorità Centrale italiana.

**Segue Tabella 1.2 – Istanze pervenute all’Ufficio dell’Autorità Centrale italiana complessivamente negli anni dal 2000 al 2010, secondo la tipologia di istanza e le AA.CC. richieste. Casi attivi \*.**

AA.CC. richieste	Tipo istanza		Totale
	esercizio del diritto di visita e di alloggio	rimpatrio	
Repubblica Dominicana	0	8	8
Romania	9	86	95
San Marino	1	0	1
Scozia	3	3	6
Serbia - Montenegro	0	6	6
Slovacchia	4	16	20
Slovenia	0	2	2
Spagna	9	49	58
Stati Uniti	29	77	106
Sud Africa	2	2	4
Svezia	0	6	6
Svizzera	14	27	41
Turchia	1	3	4
Ucraina	7	19	26
Ungheria	5	17	22
Uruguay	0	2	2
Venezuela	3	9	12
<b>Totale complessivo</b>	<b>216</b>	<b>896</b>	<b>1.112</b>

\* Casi attivati dall’Autorità Centrale italiana.

Fonte dei dati: Dipartimento per la Giustizia Minorile.

**Tabella 1.3 – Istanze pervenute all’Ufficio dell’Autorità Centrale italiana complessivamente negli anni dal 2000 al 2010, secondo la tipologia di istanza e le AA.CC. richiedenti. Casi passivi \*.**

AA.CC. richiedenti	Tipo istanza		Totale
	esercizio del diritto di visita e di alloggio	rimpatrio	
Argentina	10	28	38
Australia	1	9	10
Austria	1	10	11
Belgio	3	20	23
Bielorussia	0	2	2
Bosnia-Erzegovina	0	1	1
Brasile	1	9	10
Bulgaria	2	3	5
Canada	6	9	15
Cile	1	1	2
Colombia	2	2	4
Costa Rica	0	3	3
Croazia	2	4	6
Danimarca	6	2	8
Ecuador	0	4	4
Estonia	0	2	2
Finlandia	0	3	3
Francia	12	36	48
Germania	15	98	113
Grecia	0	2	2
Hong Kong	0	1	1
Inghilterra, Galles, Irlanda N.	5	43	48
Irlanda	0	4	4
Israele	3	2	5
Lettonia	0	1	1
Lituania	0	4	4
Lussemburgo	1	1	2
Macedonia	0	2	2
Mauritius	0	1	1
Messico	2	4	6
Norvegia	0	4	4
Nuova Zelanda	1	0	1
Olanda	4	14	18
Panama	0	3	3
Paraguay	0	1	1
Perù	0	1	1
Polonia	5	39	44
Portogallo	0	6	6
Repubblica Ceca	1	5	6

\* Casi attivati dalle Autorità centrali estere.

**Segue Tabella 1.3 – Istanze pervenute all’Ufficio dell’Autorità Centrale italiana complessivamente negli anni dal 2000 al 2010, secondo la tipologia di istanza e le AA.CC. richiedenti. Casi passivi \*.**

AA.CC. richiedenti	Tipo istanza		Totale
	esercizio del diritto di visita e di alloggio	rimpatrio	
Repubblica di Moldova	0	1	1
Repubblica Dominicana	1	1	2
Romania	11	17	28
Scozia	0	2	2
Serbia - Montenegro	1	1	2
Slovacchia	2	11	13
Spagna	4	19	23
Stati Uniti	8	40	48
Sud Africa	1	2	3
Svezia	0	8	8
Svizzera	17	37	54
Turchia	0	1	1
Ucraina	3	15	18
Ungheria	3	8	11
Uruguay	0	1	1
Venezuela	1	4	5
<b>Totale complessivo</b>	<b>136</b>	<b>552</b>	<b>688</b>

\* Casi attivati dalle Autorità centrali estere.

Fonte dei dati: Dipartimento per la Giustizia Minorile.

**Tabella 1.4 – Istanze di rimpatrio pervenute all’Ufficio dell’Autorità Centrale italiana complessivamente negli anni dal 2000 al 2010, secondo il tempo intercorrente tra la data della sottrazione e la data di presentazione dell’istanza.**

Tempo intercorrente tra sottrazione e istanza	Casi		Totale
	Attivi	Passivi	
meno di 1 mese	155	132	287
1-3 mesi	309	168	477
3-6 mesi	191	106	297
6-9 mesi	86	36	122
9-12 mesi	71	31	102
1 anno e oltre	52	37	89
nr.	32	42	74
<b>Totale</b>	<b>896</b>	<b>552</b>	<b>1.448</b>

nr = non si conosce la data precisa in cui è avvenuta la sottrazione del minore.

Le classi si intendono chiuse a sinistra e aperte a destra.

Fonte dei dati: Dipartimento per la Giustizia Minorile.

**Tabella 1.5 – Istanze di rimpatrio pervenute all’Ufficio dell’Autorità Centrale italiana complessivamente negli anni dal 2000 al 2010, secondo il tempo intercorrente tra la data di presentazione dell’istanza e la data di archiviazione.**

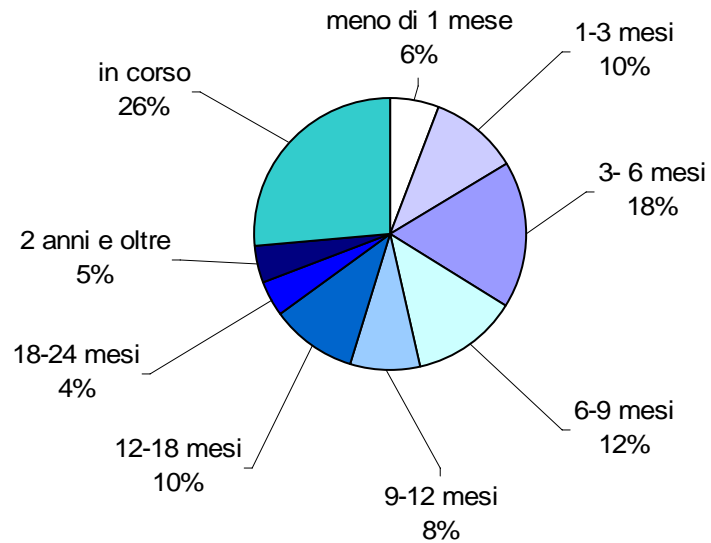
Tempo intercorrente tra istanza e archiviazione	Casi		Totale
	Attivi	Passivi	
meno di 1 mese	53	51	104
1-3 mesi	93	148	241
3-6 mesi	158	150	308
6-9 mesi	111	75	186
9-12 mesi	76	24	100
12-18 mesi	91	30	121
18-24 mesi	37	3	40
2 anni e oltre	41	4	45
In corso	236	67	303
<b>Totale</b>	<b>896</b>	<b>552</b>	<b>1.448</b>

Le classi si intendono chiuse a sinistra e aperte a destra.

Fonte dei dati: Dipartimento per la Giustizia Minorile.

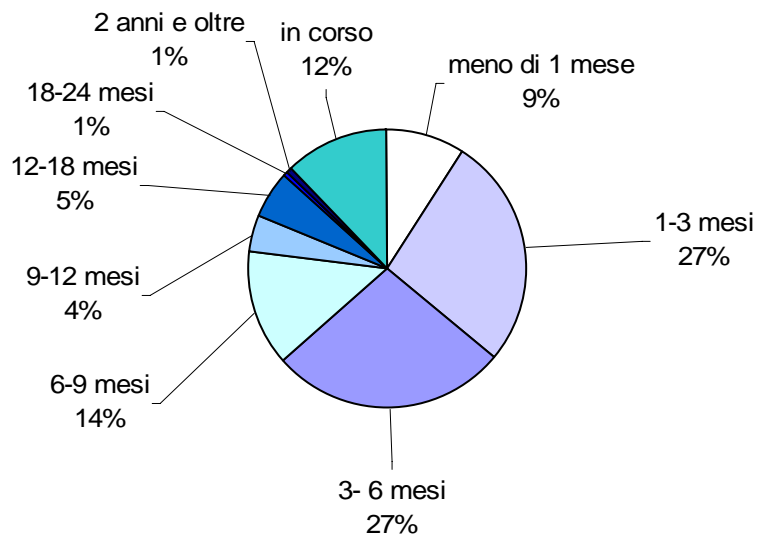
**Grafico 1.2 - Istanze di rimpatrio pervenute all'Ufficio dell'Autorità Centrale Italiana negli anni dal 2000 al 2010, secondo il tempo intercorrente tra la data di presentazione dell'istanza e la data di archiviazione.**

**Casi attivi.**



**Grafico 1.3 - Istanze di rimpatrio pervenute all'Ufficio dell'Autorità Centrale Italiana negli anni dal 2000 al 2010, secondo il tempo intercorrente tra la data di presentazione dell'istanza e la data di archiviazione.**

**Casi passivi.**



**Tabella 1.6 – Istanze di rimpatrio pervenute all’Ufficio dell’Autorità Centrale italiana complessivamente negli anni dal 2000 al 2010, secondo la fase e il motivo dell’archiviazione. Casi attivi \*.**

Motivi di archiviazione della pratica	Fase di archiviazione					Totale
	Istruttoria	Giudizio	Impugna- zione	Esecu- zione	in corso	
Art.3 Convenzione de L' Aja	3	113	7	11	0	134
Art.10 Convenzione de L'Aja	1	0	0	1	0	2
Art.13 Convenzione de L'Aja	2	60	15	0	0	77
Art.21 Convenzione de L'Aja	2	0	0	0	0	2
Art.27 Convenzione de L'Aja	0	1	0	0	0	1
Art.29 Convenzione de L'Aja	2	1	0	0	0	3
Art.35 Convenzione de L'Aja	3	0	0	0	0	3
Accordo tra le parti	58	5	1	1	0	65
Impossibilità di rintracciare il minore	5	0	0	0	0	5
Inerzia delle parti	7	0	0	0	0	7
Minore deceduto	1	0	0	0	0	1
Minore in transito	6	0	0	0	0	6
Rientro volontario	156	1	0	3	0	160
Rigetto della Autorità Centrale estera	6	0	0	0	0	6
Rigetto della Autorità Centrale italiana	2	0	0	0	0	2
Rinunzia	145	0	1	0	0	146
Altro	37	2	1	0	0	40
In corso	0	0	0	0	236	236
<b>Totale</b>	<b>436</b>	<b>183</b>	<b>25</b>	<b>16</b>	<b>236</b>	<b>896</b>

\* situazione a gennaio 2011

Fonte dei dati: Dipartimento per la Giustizia Minorile.

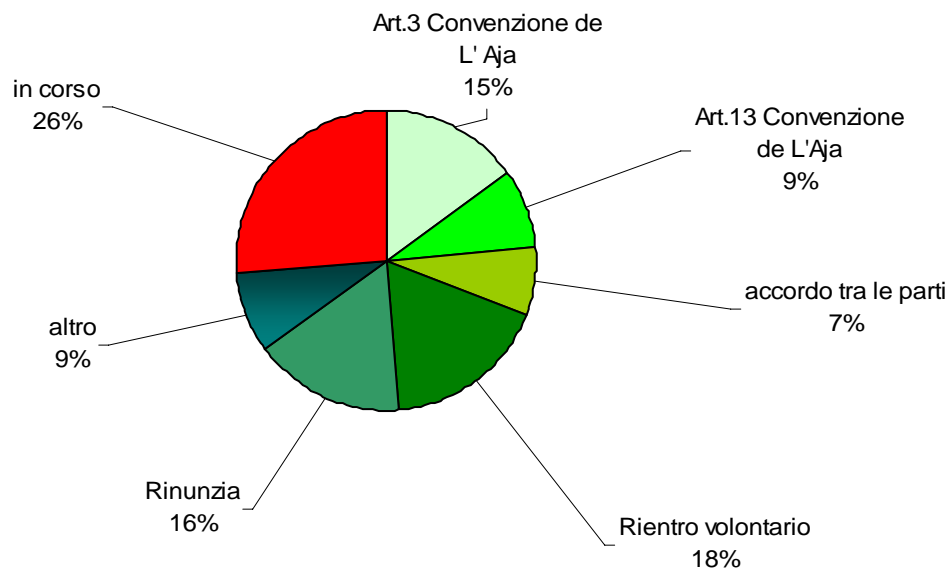
**Tabella 1.7 – Istanze di rimpatrio pervenute all’Ufficio dell’Autorità Centrale italiana complessivamente negli anni dal 2000 al 2010, secondo la fase e il motivo dell’archiviazione. Casi passivi \*.**

Motivi di archiviazione della pratica	Fase di archiviazione					Totale
	Istruttoria	Giudizio	Impugna- zione	Esecu- zione	in corso	
Art.3 Convenzione de L' Aja	1	126	2	28	0	157
Art.13 Convenzione de L'Aja	3	107	1	0	0	111
Art.21 Convenzione de L'Aja	0	1	0	1	0	2
Art.35 Convenzione de L'Aja	1	1	0	0	0	2
Accordo tra le parti	13	2	0	1	0	16
Impossibilità di rintracciare il minore	14	2	0	0	0	16
Inerzia delle parti	1	0	0	0	0	1
Minore in transito	8	0	0	0	0	8
Rientro volontario	93	2	0	1	0	96
Rigetto della Autorità Centrale italiana	3	0	0	0	0	3
Rinunzia	46	1	0	0	0	47
Altro	21	6	0	0	0	27
In corso	0	0	0	0	66	66
<b>Totale</b>	<b>204</b>	<b>248</b>	<b>3</b>	<b>31</b>	<b>66</b>	<b>552</b>

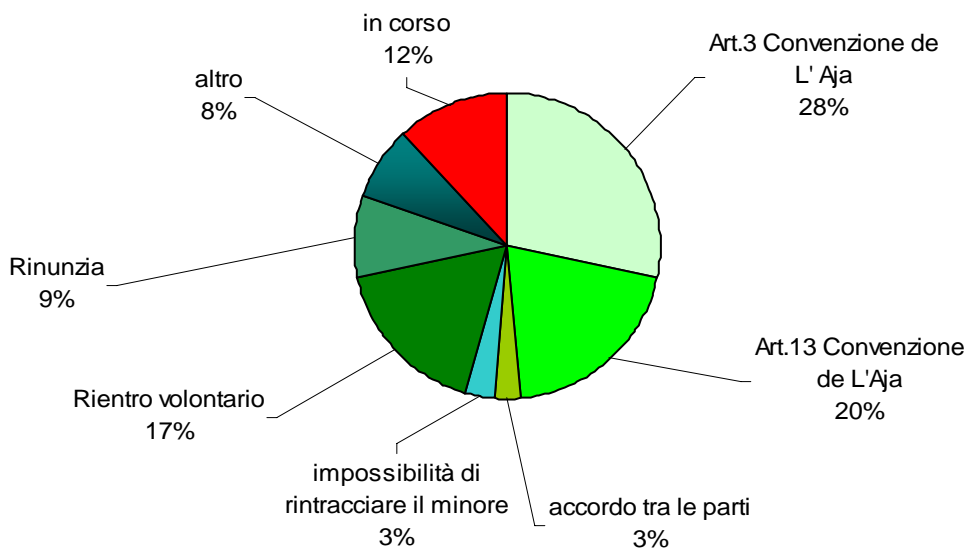
\* situazione a gennaio 2011

Fonte dei dati: Dipartimento per la Giustizia Minorile.

**Grafico 1.4 - Istanze di rimpatrio pervenute all'Ufficio dell'Autorità Centrale Italiana negli anni dal 2000 al 2010, secondo il motivo di archiviazione. Casi attivi.**



**Grafico 1.5 - Istanze di rimpatrio pervenute all'Ufficio dell'Autorità Centrale Italiana negli anni dal 2000 al 2010, secondo il motivo dell'archiviazione. Casi passivi.**



## **PARTE SECONDA**

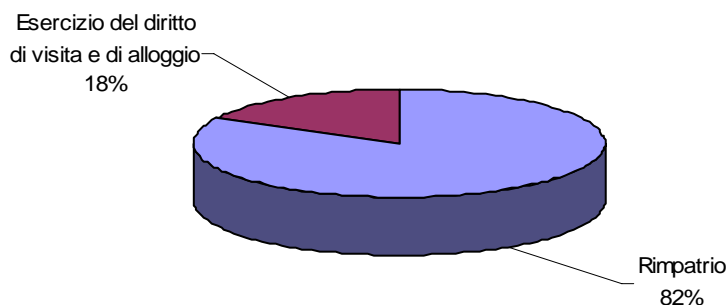
**Le istanze pervenute nell'anno 2010**

**Tabella 2.1 – Istanze pervenute all'Ufficio dell'Autorità Centrale italiana nell'anno 2010, secondo la tipologia di istanza ed il numero dei minori coinvolti.**

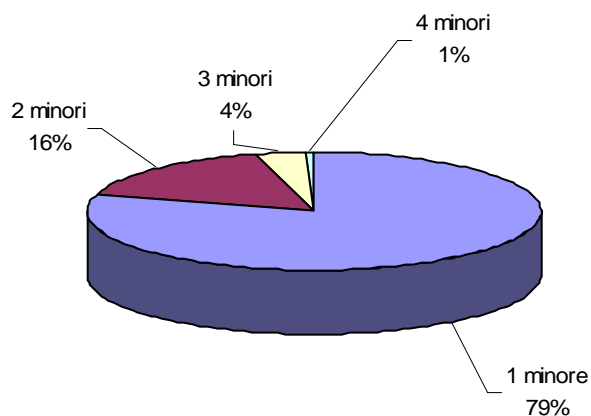
N. minori	Rimpatrio	Esercizio del diritto di visita e di alloggio	Totale
1	127	27	154
2	25	6	31
3	6	1	7
4	1	0	1
<b>Totale casi</b>	<b>159</b>	<b>34</b>	<b>193</b>

Fonte dei dati: Dipartimento per la Giustizia Minorile.

**Grafico 2.1- Istanze pervenute all'Ufficio dell'Autorità Centrale Italiana nell'anno 2010: composizione percentuale secondo la tipologia.**



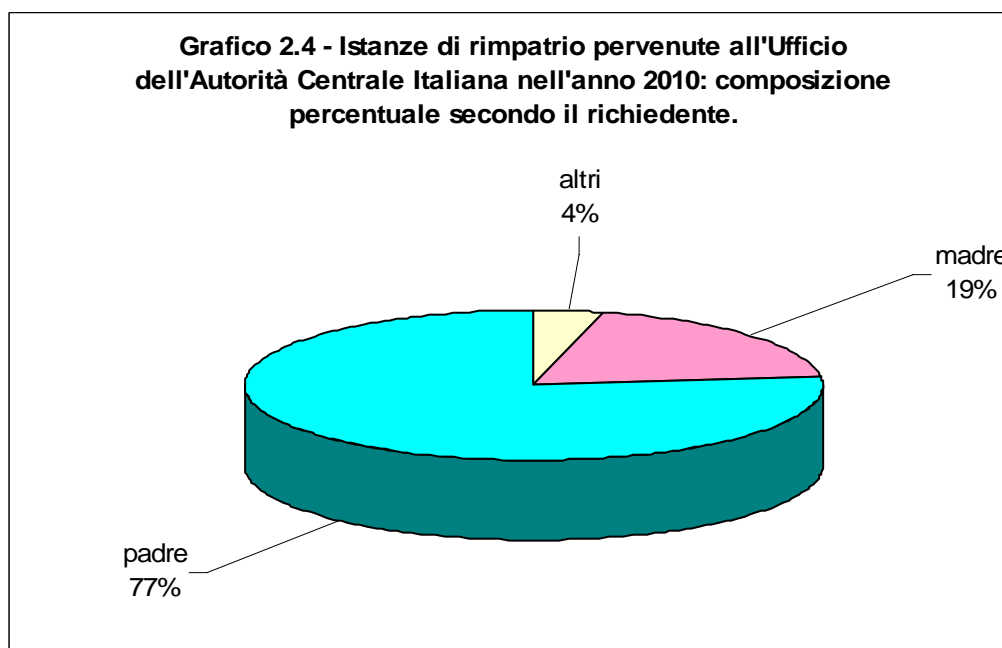
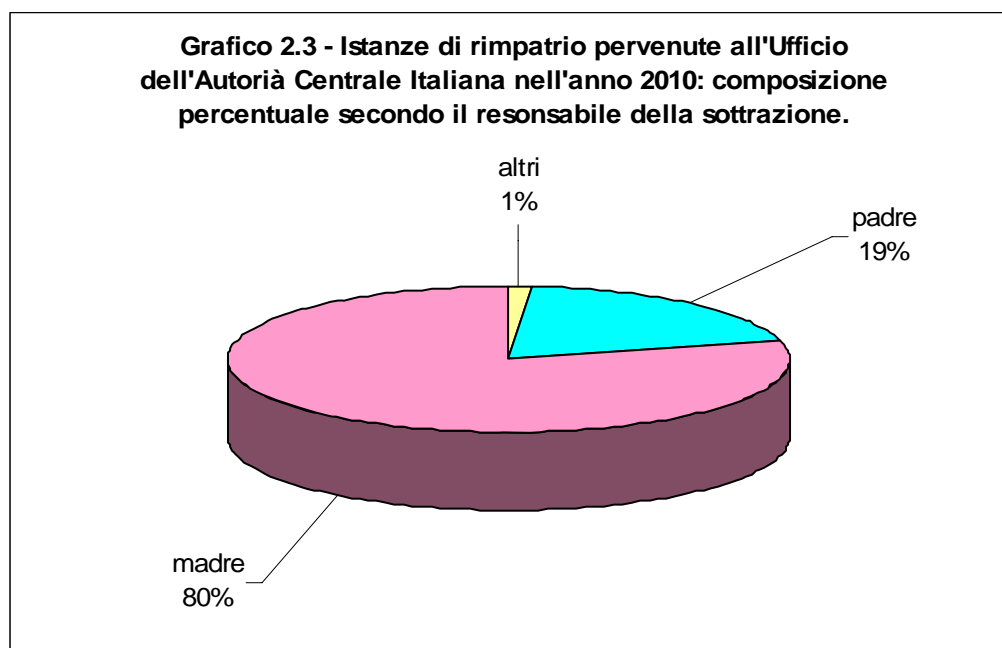
**Grafico 2.2 - Istanze pervenute all'Ufficio dell'Autorità Centrale Italiana nell'anno 2010: composizione percentuale secondo il numero di minori coinvolti.**



**Tabella 2.2 – Istanze di rimpatrio pervenute all'Ufficio dell'Autorità Centrale italiana nell'anno 2010, secondo la persona responsabile della sottrazione ed il richiedente il rimpatrio del minore.**

Richiedente	Responsabile della sottrazione			Totale
	Padre	Madre	Altri	
Padre	0	121	1	122
Madre	31	0	0	31
Altri	0	5	1	6
<b>Totale</b>	<b>31</b>	<b>126</b>	<b>2</b>	<b>159</b>

Fonte dei dati: Dipartimento per la Giustizia Minorile.



**Tabella 2.3 – Istanze pervenute all’Ufficio dell’Autorità Centrale italiana nell’anno 2010, secondo la tipologia di istanza e le AA.CC. richieste. Casi attivi.**

AA.CC. richieste	Tipo istanza		Totale
	Esercizio del diritto di visita e di alloggio	Rimpatrio	
Argentina	0	3	3
Australia	0	1	1
Austria	1	0	1
Belgio	0	1	1
Brasile	0	8	8
Bulgaria	0	3	3
Cile	1	2	3
Colombia	1	2	3
Danimarca	1	1	2
Ecuador	0	3	3
Estonia	1	0	1
Finlandia	0	2	2
Francia	0	5	5
Germania	1	7	8
Grecia	0	1	1
Honduras	1	0	1
Inghilterra, Galles, Irlanda Nord	1	10	11
Irlanda	0	1	1
Messico	1	0	1
Olanda	0	1	1
Perù	0	3	3
Polonia	2	10	12
Repubblica Ceca	0	2	2
Repubblica Dominicana	0	2	2
Romania	0	17	17
Slovacchia	1	2	3
Spagna	0	7	7
Stati Uniti	2	5	7
Sud Africa	0	1	1
Svezia	0	1	1
Svizzera	3	3	6
Ucraina	3	3	6
Ungheria	1	2	3
Venezuela	0	2	2
<b>Totale complessivo</b>	<b>21</b>	<b>111</b>	<b>132</b>

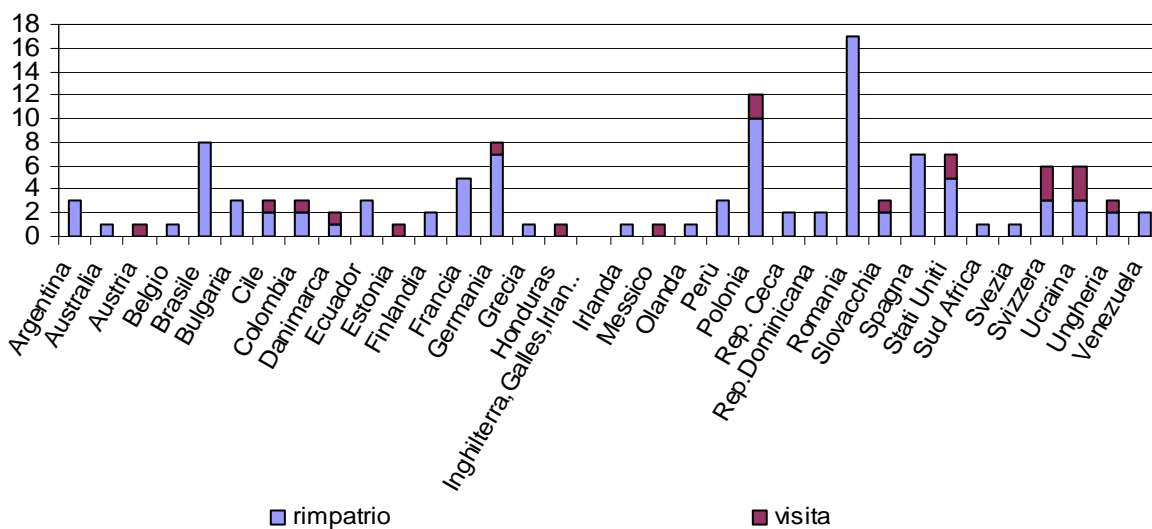
Fonte dei dati: Dipartimento per la Giustizia Minorile.

**Tabella 2.4 – Istanze pervenute all’Ufficio dell’Autorità Centrale italiana nell’anno 2009, secondo la tipologia di istanza e le AA.CC. richiedenti. Casi passivi.**

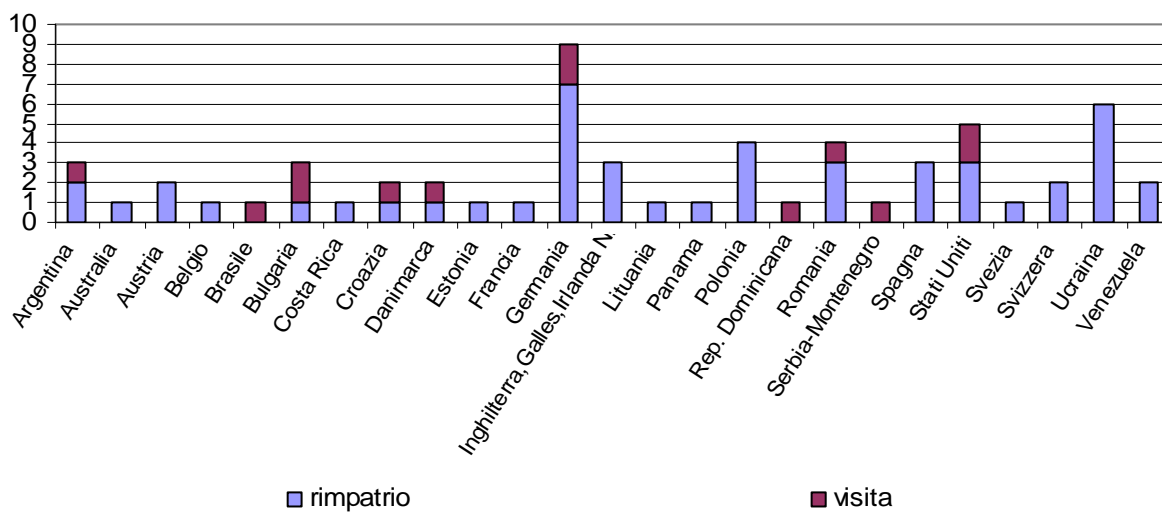
AA.CC. richiedenti	Tipo istanza		Totale
	Esercizio del diritto di visita e di alloggio	Rimpatrio	
Argentina	1	2	3
Australia	0	1	1
Austria	0	2	2
Belgio	0	1	1
Brasile	1	0	1
Bulgaria	2	1	3
Costa Rica	0	1	1
Croazia	1	1	2
Danimarca	1	1	2
Estonia	0	1	1
Francia	0	1	1
Germania	2	7	9
Inghilterra, Galles, Irlanda Nord	0	3	3
Lituania	0	1	1
Panama	0	1	1
Polonia	0	4	4
Rep. Dominicana	1	0	1
Romania	1	3	4
Serbia-Montenegro	1	0	1
Spagna	0	3	3
Stati Uniti	2	3	5
Svezia	0	1	1
Svizzera	0	2	2
Ucraina	0	6	6
Venezuela	0	2	2
<b>Totale complessivo</b>	<b>13</b>	<b>48</b>	<b>61</b>

Fonte dei dati: Dipartimento per la Giustizia Minorile.

**Grafico 2.5 - Istanze pervenute all'Ufficio dell'Autorità Centrale Italiana nell'anno 2010. Casi attivi.**



**Grafico 2.6 - Istanze pervenute all'Ufficio dell'Autorità Centrale Italiana nell'anno 2010. Casi passivi.**



**Tabella 2.5 – Istanze di rimpatrio pervenute all’Ufficio dell’Autorità Centrale italiana nell’anno 2010, secondo il tempo intercorrente tra la data della sottrazione e la data di arrivo dell’istanza.**

Tempo intercorrente tra sottrazione e istanza	Casi		Totale
	Attivi	Passivi	
meno di 1 mese	14	9	23
1-3 mesi	53	18	71
3-6 mesi	17	10	27
6-9 mesi	8	2	10
9-12 mesi	11	6	17
1 anno e oltre	8	3	11
<b>Totale</b>	<b>111</b>	<b>48</b>	<b>159</b>


Le classi si intendono chiuse a sinistra e aperte a destra.  
Fonte dei dati: Dipartimento per la Giustizia Minorile.

**Tabella 2.6 – Istanze di rimpatrio pervenute all’Ufficio dell’Autorità Centrale italiana nell’anno 2010, secondo il tempo intercorrente tra la data di arrivo dell’istanza e la data di archiviazione della pratica.**

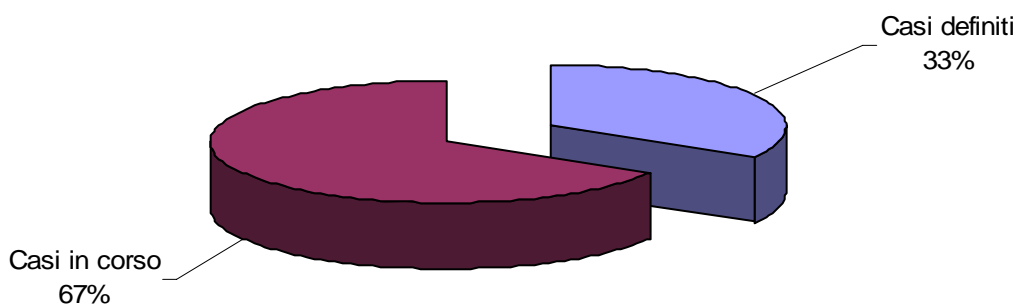
Tempo intercorrente tra istanza e archiviazione	Casi		Totale
	Attivi	Passivi	
meno di 1 mese	1	2	6
1-3 mesi	4	6	14
3-6 mesi	10	5	14
6-9 mesi	7	2	8
9-12 mesi	0	1	4
In corso	89	32	133
<b>Totale</b>	<b>111</b>	<b>48</b>	<b>159</b>

Le classi si intendono chiuse a sinistra e aperte a destra.  
Fonte dei dati: Dipartimento per la Giustizia Minorile.

**Grafico 2.7 - Istanze di rimpatrio pervenute nell'anno 2010  
percentuale dei casi definiti nello stesso anno.  
Casi attivi.**



**Grafico 2.8 - Istanze di rimpatrio pervenute nell'anno 2010:  
percentuale dei casi definiti nello stesso anno.  
Casi passivi.**



**Tabella 2.7 – Istanze di rimpatrio pervenute all’Ufficio dell’Autorità Centrale italiana nell’anno 2010, secondo la fase processuale ed il motivo di archiviazione della pratica. Casi attivi.**

Motivi di archiviazione della pratica	Fase di archiviazione della pratica			Totale
	Istruttoria	Giudizio	In corso	
Art.3 Convenzione de L' Aja	0	7	0	7
Art.10 Convenzione de L'Aja	1	0	0	1
Rientro volontario	6	0	0	6
Rinunzia	4	0	0	4
Accordo tra le parti	4	0	0	4
In corso	0	0	89	89
<b>Totale</b>	<b>15</b>	<b>7</b>	<b>89</b>	<b>111</b>

\* situazione a gennaio 2011

Fonte dei dati: Dipartimento per la Giustizia Minorile.

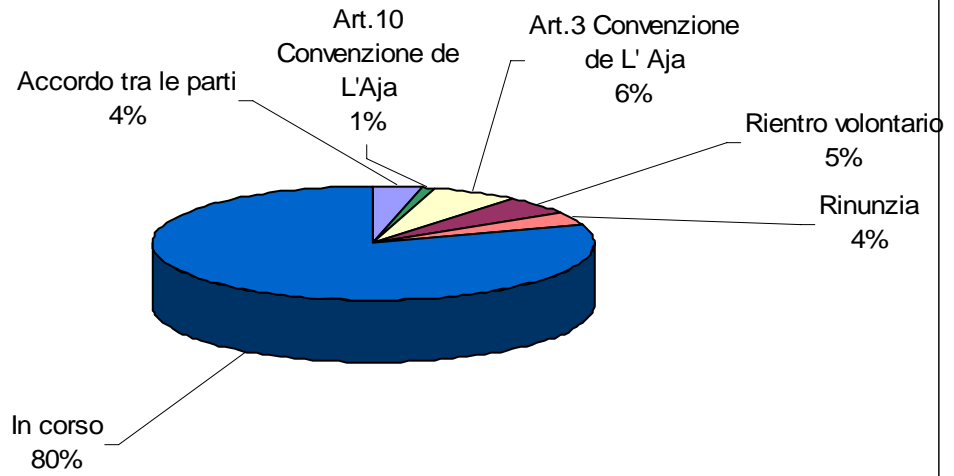
**Tabella 2.8 – Istanze di rimpatrio pervenute all’Ufficio dell’Autorità Centrale italiana nell’anno 2010, secondo la fase processuale ed il motivo di archiviazione della pratica. Casi passivi.**

Motivi di archiviazione della pratica	Fase di archiviazione della pratica			Totale
	Istruttoria	Giudizio	In corso	
Art.3 Convenzione de L' Aja	0	4	0	4
Art.13 Convenzione de L'Aja	0	1	0	1
Rientro volontario	5	0	0	5
Rinunzia	4	0	0	4
Accordo tra le parti	1	0	0	1
Minore in transito	1	0	0	1
In corso	0	0	32	32
<b>Totale</b>	<b>11</b>	<b>5</b>	<b>32</b>	<b>48</b>

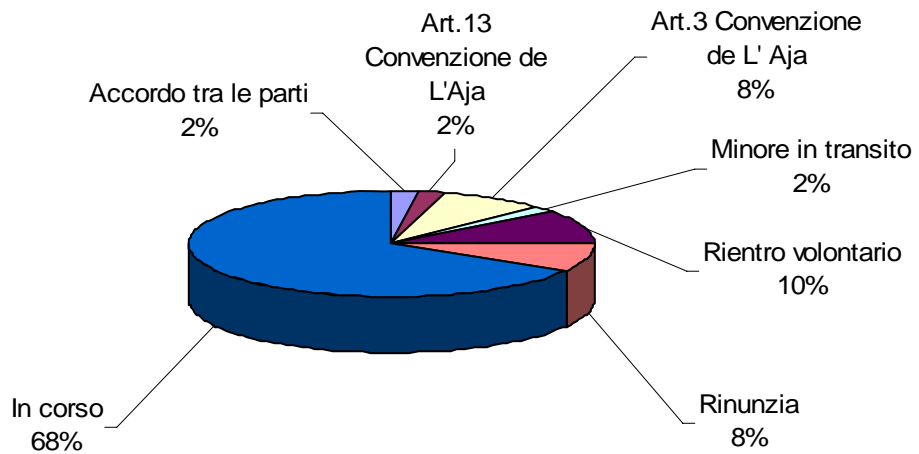
\* situazione a gennaio 2011

Fonte dei dati: Dipartimento per la Giustizia Minorile.

**Grafico 2.9 - Istanze di rimpatrio pervenute nell'anno 2010.  
Composizione percentuale secondo il motivo di archiviazione.  
Casi attivi.**



**Grafico 2.9 - Istanze di rimpatrio pervenute nell'anno 2010.  
Composizione percentuale secondo il motivo di archiviazione.  
Casi passivi.**



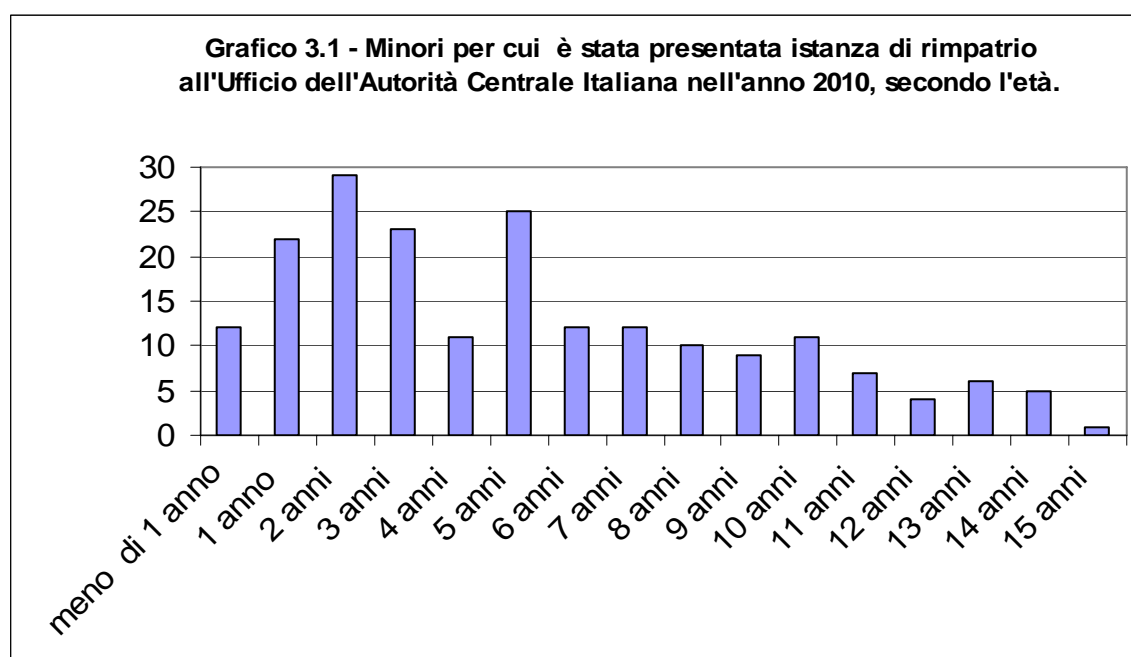
## **PARTE TERZA**

**I minori sottratti nell'anno 2010**

**Tabella 3.1 – Minori per cui è stata effettuata istanza di rimpatrio all'Ufficio dell'Autorità Centrale italiana nell'anno 2010, secondo l'età alla sottrazione e il sesso.**

Età (in anni compiuti)	Sesso		Totale
	Maschi	Femmine	
meno di 1 anno	7	5	12
1 anno	14	8	22
2 anni	12	17	29
3 anni	7	16	23
4 anni	6	5	11
5 anni	11	14	25
6 anni	5	7	12
7 anni	6	6	12
8 anni	5	5	10
9 anni	4	5	9
10 anni	8	3	11
11 anni	6	1	7
12 anni	1	3	4
13 anni	3	3	6
14 anni	2	3	5
15 anni	0	1	1
<b>Totale</b>	<b>97</b>	<b>102</b>	<b>199</b>

Fonte dei dati: Dipartimento per la Giustizia Minorile.

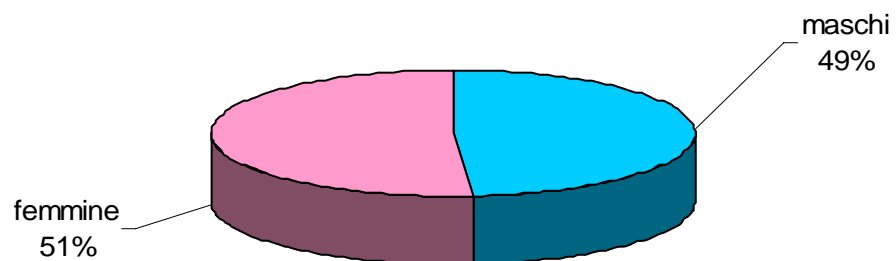


**Tabella 3.2 – Minori per cui è stata effettuata istanza di rimpatrio all’Ufficio dell’Autorità Centrale italiana nell’anno 2010, secondo il Paese di provenienza e il sesso.**

Paese	Sesso		Totale
	Maschi	Femmine	
Italia	60	77	137
Argentina	0	1	1
Australia	1	0	1
Austria	0	3	3
Belgio	1	1	2
Brasile	0	1	1
Bulgaria	1	0	1
Costarica	1	0	1
Croazia	0	1	1
Cuba	0	1	1
Danimarca	1	0	1
Dominica	1	0	1
Estonia	1	0	1
Francia	2	0	2
Germania	7	2	9
Inghilterra, Galles, Irlanda N.	4	2	6
Lituania	1	0	1
Panama	1	0	1
Peru'	0	1	1
Polonia	1	3	4
Romania	4	2	6
Spagna	1	1	2
Stati uniti	2	0	2
Svezia	1	0	1
Svizzera	3	2	5
Ucraina	3	2	5
Venezuela	0	2	2
<b>Totale</b>	<b>97</b>	<b>102</b>	<b>199</b>

Fonte dei dati: Dipartimento per la Giustizia Minorile.

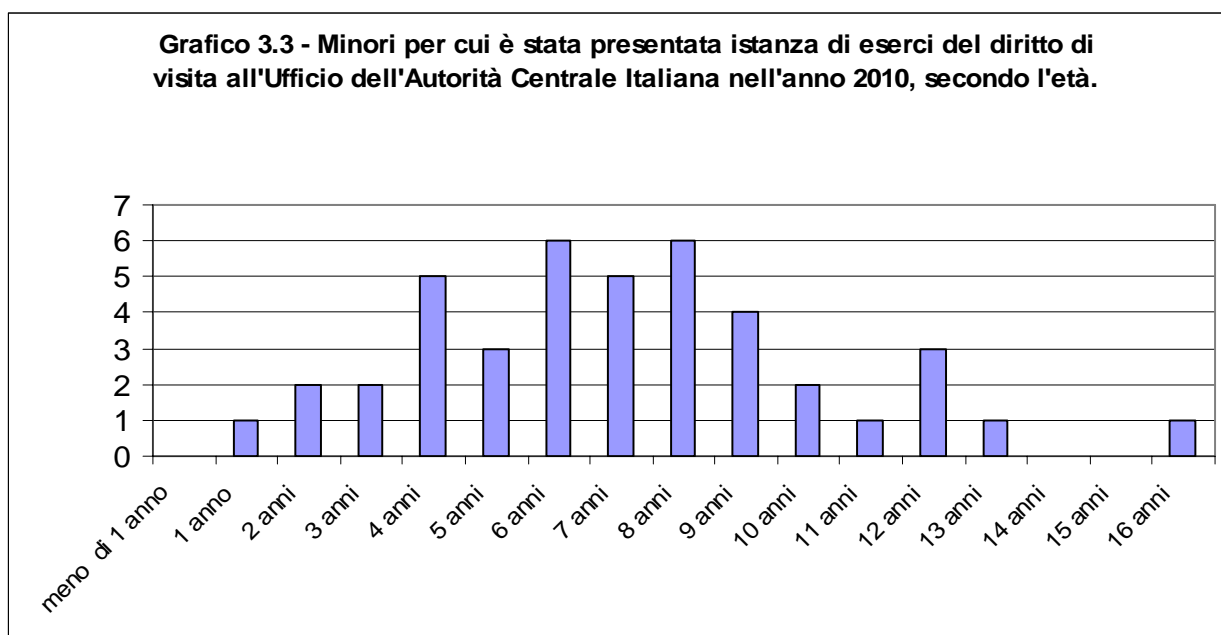
**Grafico 3.2 - Minori per cui stata presentata istanza di rimpatrio all'Ufficio dell'Autorità Centrale Italiana nell'anno 2010. Composizione percentuale secondo il sesso.**



**Tabella 3.3 – Minori per cui è stata effettuata istanza di esercizio del diritto di visita e di alloggio all'Ufficio dell'Autorità Centrale italiana nell'anno 2010, secondo l'età al momento in cui è stata presentata l'istanza e il sesso.**

Età (in anni compiuti)	Sesso		Totale
	Maschi	Femmine	
1 anno	1	0	1
2 anni	2	0	2
3 anni	1	1	2
4 anni	1	4	5
5 anni	1	2	3
6 anni	3	3	6
7 anni	2	3	5
8 anni	2	4	6
9 anni	1	3	4
10 anni	2	0	2
11anni	0	1	1
12 anni	2	1	3
13 anni	1	0	1
14 anni	0	0	0
15 anni	0	0	0
16 anni	0	1	1
<b>Totale</b>	<b>19</b>	<b>23</b>	<b>42</b>

Fonte dei dati: Dipartimento per la Giustizia Minorile.

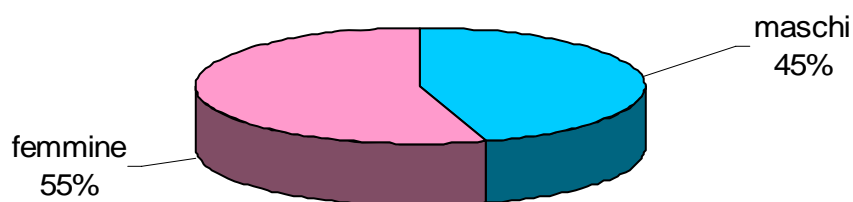


**Tabella 3.4 – Minori per cui è stata effettuata istanza di esercizio del diritto di visita e di alloggio all'Ufficio dell'Autorità Centrale italiana nell'anno 2010, secondo il Paese e il sesso.**

Paese	Sesso		Totale
	Maschi	Femmine	
Italia	12	12	24
Argentina	1	0	1
Brasile	0	1	1
Bulgaria	1	0	1
Colombia	1	0	1
Croazia	1	1	2
Danimarca	0	1	1
Germania	0	2	2
Giappone	0	1	1
Honduras	0	1	1
Rep. Dominicana	1	0	1
Romania	1	0	1
Serbia	0	1	1
Stati Uniti	0	1	1
Svizzera	1	1	2
Ungheria	0	1	1
<b>Totale</b>	<b>19</b>	<b>23</b>	<b>42</b>

Fonte dei dati: Dipartimento per la Giustizia Minorile.

**Grafico 3.4 - Minori per cui è stata effettuata istanza di esercizio del diritto di visita e alloggio all'Ufficio dell'Autorità Centrale Italiana nell'anno 2010.**  
**Composizione percentuale secondo il sesso.**



Realizzato a cura dell'Ufficio I del Capo Dipartimento - Servizio Statistica:

Maria Stefania Totaro  
Monica Nolfo  
Viviana Condrò  
Irene Pergolini

*con il contributo dell'Ufficio delle Autorità Centrali Convenzionali.*