




**M
G I U S T I Z I A
N
O
R
I
L
E**



**Analisi statistica dei dati relativi ai casi di
sottrazione internazionale di minori
trattati dall'Ufficio dell'Autorità Centrale italiana**

Anno 2009

Roma, gennaio 2010

Dipartimento Giustizia Minorile
Ufficio I del Capo Dipartimento
Servizio Statistica

Via Damiano Chiesa, 24 00136 Roma
Tel. 06/68188297 – 204 - 268
E-mail: statistiche.dgm@giustizia.it

PARTE PRIMA

**Dati di riepilogo
relativi al periodo 2000-2009**

Tabella 1.1 – Istanze pervenute all'Ufficio dell'Autorità Centrale italiana negli anni dal 2000 al 2009, secondo la tipologia di istanza.

Anni	Esercizio del diritto di visita e di alloggio	Rimpatrio	Totale
2000	41	100	141
2001	26	99	125
2002	26	94	120
2003	24	99	123
2004	32	98	130
2005	21	130	151
2006	27	124	151
2007	40	169	209
2008	41	197	238
2009	40	179	219
Totale	318	1.289	1.607

Fonte dei dati: Dipartimento per la Giustizia Minorile.

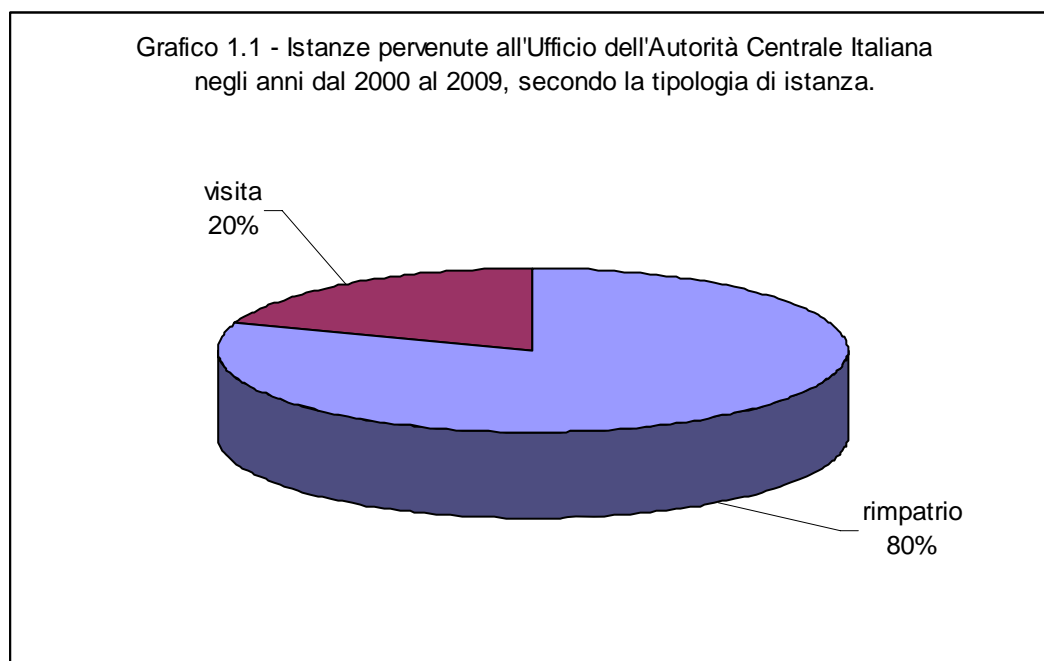


Tabella 1.2 – Istanze pervenute all’Ufficio dell’Autorità Centrale italiana complessivamente negli anni dal 2000 al 2009, secondo la tipologia di istanza e le AA.CC. richieste. Casi attivi *.

AA.CC. richieste	Tipo istanza		Totale
	esercizio del diritto di visita e di alloggio	rimpatrio	
Argentina	3	18	21
Australia	6	14	20
Austria	5	10	15
Belgio	4	15	19
Bielorussia	0	2	2
Brasile	3	34	37
Bulgaria	0	8	8
Canada	6	11	17
Colombia	1	13	14
Costarica	1	3	4
Danimarca	4	3	7
Cile	0	4	4
Croazia	0	4	4
Ecuador	1	10	11
Finlandia	0	6	6
Francia	11	52	63
Germania	20	79	99
Grecia	0	4	4
Hong Kong	0	1	1
Israele	1	6	7
Inghilterra	11	40	51
Irlanda	2	4	6
Lettonia	0	2	2
Lituania	0	3	3
Lussemburgo	0	1	1
Macedonia	0	2	2
Messico	6	12	18
Moldova	2	2	4
Norvegia	4	1	5
Olanda	5	22	27
Panama	2	1	3
Perù	0	4	4
Polonia	13	80	93
Portogallo	1	7	8
Principato di Monaco	0	1	1
Repubblica Ceca	6	19	25
Rep. Dominicana	0	6	6
Romania	9	69	78

* Casi attivati dall’Autorità Centrale italiana.

Segue Tabella 1.2 – Istanze pervenute all’Ufficio dell’Autorità Centrale italiana complessivamente negli anni dal 2000 al 2009, secondo la tipologia di istanza e le AA.CC. richieste. Casi attivi *.

AA.CC. richieste	Tipo istanza		Totale
	esercizio del diritto di visita e di alloggio	rimpatrio	
San Marino	1	0	1
Scozia	3	3	6
Serbia - Montenegro	0	6	6
Slovacchia	3	14	17
Slovenia	0	2	2
Spagna	9	42	51
Stati Uniti	27	72	99
Sud Africa	2	1	3
Svezia	0	5	5
Svizzera	11	24	35
Turchia	1	3	4
Ucraina	4	16	20
Ungheria	4	15	19
Uruguay	0	2	2
Venezuela	3	7	10
Totale	195	785	980

* Casi attivati dall’Autorità Centrale italiana.

Fonte dei dati: Dipartimento per la Giustizia Minorile.

Tabella 1.3 – Istanze pervenute all’Ufficio dell’Autorità Centrale italiana complessivamente negli anni dal 2000 al 2009, secondo la tipologia di istanza e le AA.CC. richiedenti. Casi passivi *.

AA.CC. richiedenti	Tipo istanza		Totale
	esercizio del diritto di visita e di alloggio	rimpatrio	
Argentina	9	26	35
Australia	1	8	9
Austria	1	8	9
Belgio	3	19	22
Bielorussia	0	2	2
Bosnia-Erzegovina	0	1	1
Brasile	0	9	9
Bulgaria	0	2	2
Canada	6	9	15
Cile	1	1	2
Colombia	2	2	4
Costarica	0	2	2
Danimarca	5	1	6
Ecuador	0	4	4
Croazia	1	3	4
Estonia	0	1	1
Finlandia	0	3	3
Francia	12	35	47
Germania	13	91	104
Grecia	0	2	2
Hong Kong	0	1	1
Inghilterra	5	40	45
Irlanda	0	4	4
Lituania	0	3	3
Lussemburgo	1	1	2
Repubblica Ceca	1	5	6
Repubblica Dominicana	0	1	1
Israele	3	2	5
Lettonia	0	1	1
Macedonia	0	2	2
Mauritius	0	1	1
Messico	2	4	6
Norvegia	0	4	4
Nuova Zelanda	1	0	1
Olanda	4	14	18
Panama	0	2	2
Paraguay	0	1	1
Perù	0	1	1
Polonia	5	35	40

* Casi attivati dalle Autorità centrali estere.

Segue Tabella 1.3 – Istanze pervenute all’Ufficio dell’Autorità Centrale italiana complessivamente negli anni dal 2000 al 2009, secondo la tipologia di istanza e le AA.CC. richiedenti. Casi passivi *.

AA.CC. richiedenti	Tipo istanza		Totale
	esercizio del diritto di visita e di alloggio	rimpatrio	
Portogallo	0	6	6
Repubblica di Moldova	0	1	1
Romania	10	14	24
Scozia	0	2	2
Serbia - Montenegro	0	1	1
Slovacchia	2	11	13
Spagna	4	16	20
Stati Uniti	6	37	43
Svezia	0	7	7
Sud Africa	1	2	3
Svizzera	17	35	52
Turchia	0	1	1
Ucraina	3	9	12
Ungheria	3	8	11
Uruguay	0	1	1
Venezuela	1	2	3
Totale complessivo	123	504	627

* Casi attivati dalle Autorità centrali estere.

Fonte dei dati: Dipartimento per la Giustizia Minorile.

Tabella 1.4 – Istanze di rimpatrio pervenute all’Ufficio dell’Autorità Centrale italiana complessivamente negli anni dal 2000 al 2009, secondo il tempo intercorrente tra la data della sottrazione e la data di presentazione dell’istanza.

Tempo intercorrente tra sottrazione e istanza	Casi		Totale
	Attivi	Passivi	
meno di 1 mese	141	123	264
1-3 mesi	255	150	405
3-6 mesi	174	96	270
6-9 mesi	77	33	110
9-12 mesi	60	25	85
1 anno e oltre	44	34	78
nr	34	43	77
Totale	785	504	1.289

nr = non si conosce la data precisa in cui è avvenuta la sottrazione del minore.

Le classi si intendono chiuse a sinistra e aperte a destra.

Fonte dei dati: Dipartimento per la Giustizia Minorile.

Tabella 1.5 – Istanze di rimpatrio pervenute all’Ufficio dell’Autorità Centrale italiana complessivamente negli anni dal 2000 al 2009, secondo il tempo intercorrente tra la data di presentazione dell’istanza e la data di archiviazione.

Tempo intercorrente tra istanza e archiviazione	Casi		Totale
	Attivi	Passivi	
meno di 1 mese	53	49	102
1-3 mesi	89	142	231
3-6 mesi	147	137	284
6-9 mesi	98	66	164
9-12 mesi	66	17	83
12-18 mesi	79	18	97
18-24 mesi	31	3	34
2 anni e oltre	35	3	38
In corso	187	69	256
Totale	785	504	1.289

Le classi si intendono chiuse a sinistra e aperte a destra.

Fonte dei dati: Dipartimento per la Giustizia Minorile.

Tabella 1.6 – Istanze di rimpatrio pervenute all’Ufficio dell’Autorità Centrale italiana complessivamente negli anni dal 2000 al 2009, secondo la fase e il motivo dell’archiviazione. Casi attivi *

Motivi di archiviazione della pratica	Fase di archiviazione					Totale
	Istruttoria	Giudizio	Impugna- zione	Esecu- zione	in corso	
Art.3 Convenzione de L' Aja	3	94	7	11	0	115
Art.10 Convenzione de L'Aja	0	0	0	1	0	1
Art.13 Convenzione de L'Aja	2	55	15	0	0	72
Art.21 Convenzione de L'Aja	2	0	0	0	0	2
Art.27 Convenzione de L'Aja	0	1	0	0	0	1
Art.29 Convenzione de L'Aja	2	1	0	0	0	3
Art.35 Convenzione de L'Aja	3	0	0	0	0	3
Accordo tra le parti	50	5	1	1	0	57
Impossibilità di rintracciare il minore	5	0	0	0	0	5
Inerzia delle parti	7	0	0	0	0	7
Minore deceduto	1	0	0	0	0	1
Minore in transito	5	0	0	0	0	5
Rientro volontario	140	1	0	3	0	144
Rigetto della Autorità Centrale estera	4	0	0	0	0	4
Rigetto della Autorità Centrale italiana	2	0	0	0	0	2
Rinunzia	138	0	1	0	0	139
Altro	35	1	1	0	0	37
In corso	0	0	0	0	187	187
Totale	399	158	25	16	187	785

* situazione a gennaio 2010

Fonte dei dati: Dipartimento per la Giustizia Minorile.

Tabella 1.7 – Istanze di rimpatrio pervenute all’Ufficio dell’Autorità Centrale italiana complessivamente negli anni dal 2000 al 2009, secondo la fase e il motivo dell’archiviazione. Casi passivi *

Motivi di archiviazione della pratica	Fase di archiviazione					Totale
	Istruttoria	Giudizio	Impugna- zione	Esecu- zione	in corso	
Art.3 Convenzione de L' Aja	1	106	2	27	0	136
Art.13 Convenzione de L'Aja	3	102	1	0	0	106
Art.21 Convenzione de L'Aja	0	1	0	1	0	2
Art.35 Convenzione de L'Aja	1	1	0	0	0	2
Accordo tra le parti	11	2	0	1	0	14
Impossibilità di rintracciare il minore	14	2	0	0	0	16
Inerzia delle parti	1	0	0	0	0	1
Minore in transito	7	0	0	0	0	7
Rientro volontario	83	2	0	1	0	86
Rigetto della Autorità Centrale italiana	1	0	0	0	0	1
Rinunzia	37	1	0	0	0	38
Altro	21	6	0	0	0	27
In corso	0	0	0	0	68	68
Totale	180	223	3	30	68	504

* situazione a gennaio 2010

Fonte dei dati: Dipartimento per la Giustizia Minorile.

PARTE SECONDA

Le istanze pervenute nell'anno 2009

Tabella 2.1 – Istanze pervenute all'Ufficio dell'Autorità Centrale italiana nell'anno 2009, secondo la tipologia di istanza ed il numero dei minori coinvolti.

N. minori	Rimpatrio	Esercizio del diritto di visita e di alloggio	Totale
1	140	25	165
2	37	14	51
3	2	1	3
Totale casi	179	40	219

Fonte dei dati: Dipartimento per la Giustizia Minorile.

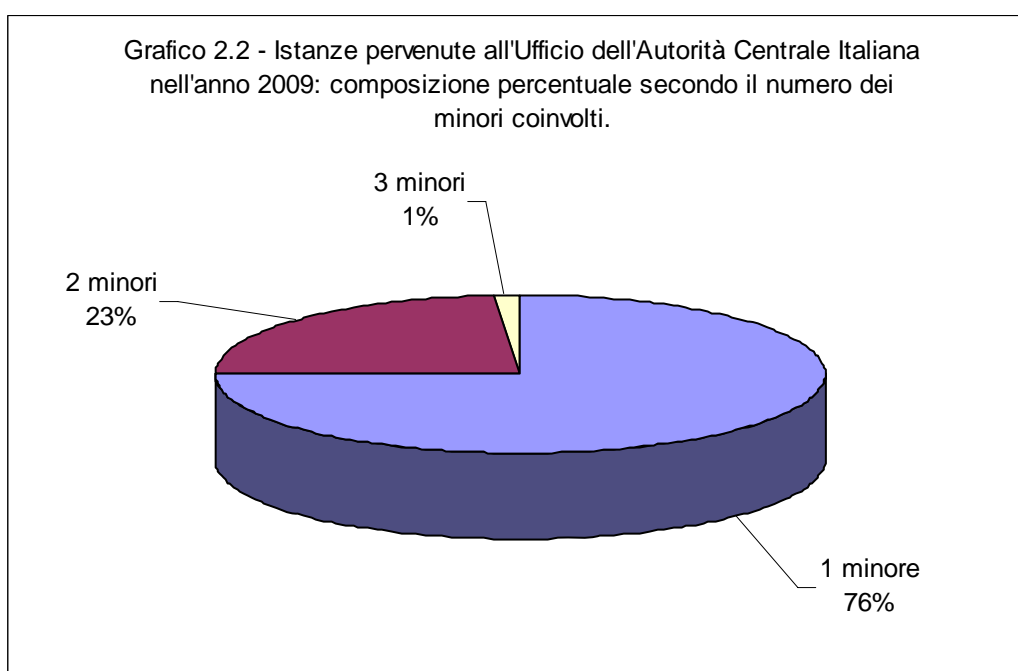
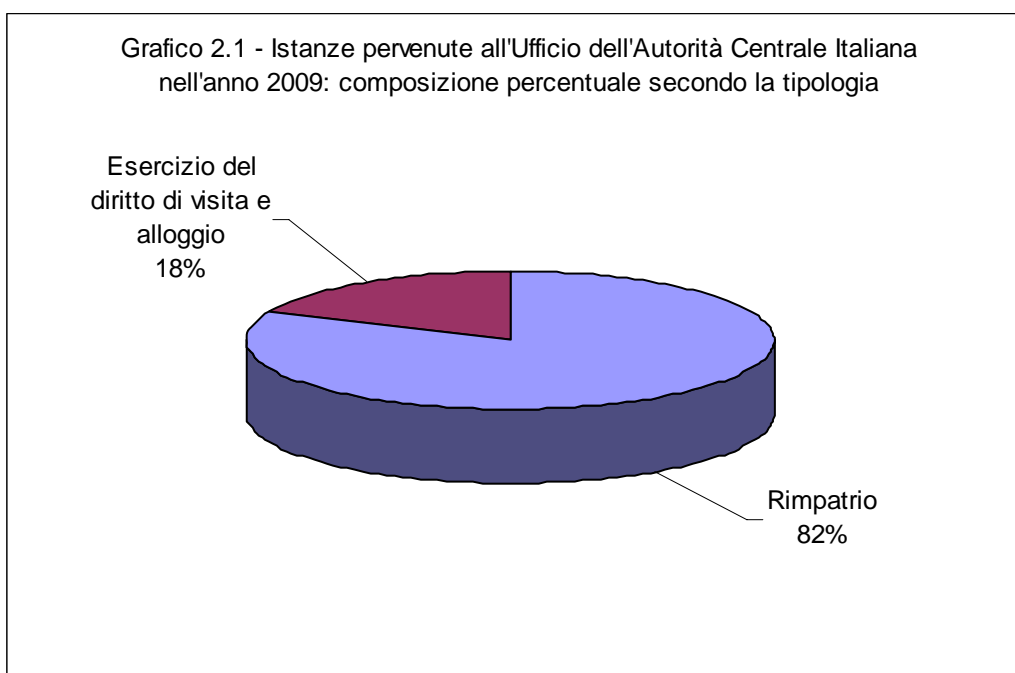


Tabella 2.2 – Istanze di rimpatrio pervenute all'Ufficio dell'Autorità Centrale italiana nell'anno 2009, secondo la persona responsabile della sottrazione ed il richiedente il rimpatrio del minore.

Richiedente	Responsabile della sottrazione			Totale
	Padre	Madre	Altri	
Padre	0	134	0	134
Madre	37	1	0	38
Altri	0	6	1	7
Totale	37	141	1	179

Fonte dei dati: Dipartimento per la Giustizia Minorile.

Grafico 2.3 - Istanze di rimpatrio pervenute all'Ufficio dell'Autorità Centrale Italiana nell'anno 2009: composizione percentuale secondo il responsabile della sottrazione.

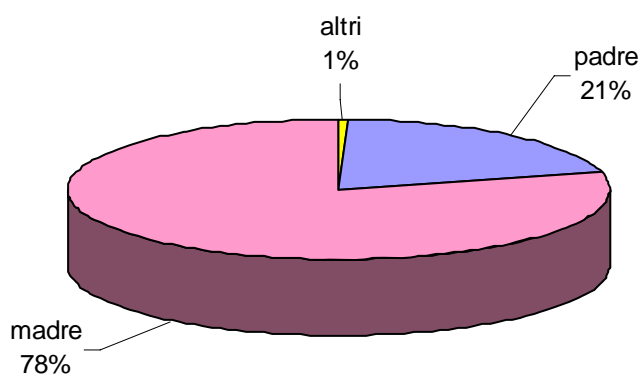


Grafico 2.4 - Istanze di rimpatrio pervenute all'Ufficio dell'Autorità Centrale Italiana nell'anno 2009: composizione percentuale il richiedente.

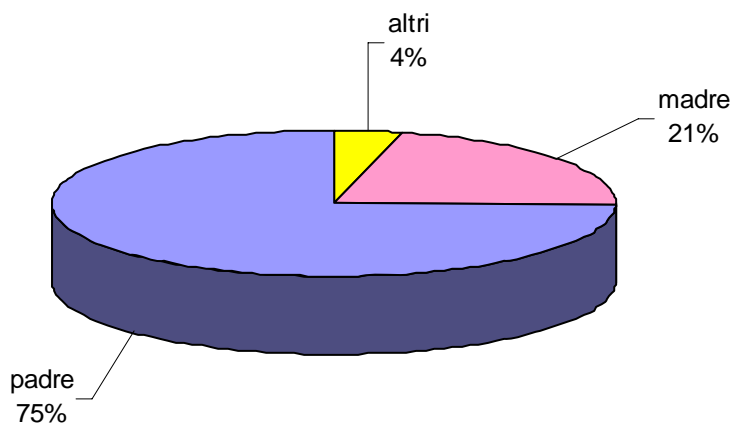


Tabella 2.3 – Istanze pervenute all’Ufficio dell’Autorità Centrale italiana nell’anno 2009, secondo la tipologia di istanza e le AA.CC. richieste. Casi attivi.

AA.CC. richieste	Tipo istanza		Totale
	Esercizio del diritto di visita e di alloggio	Rimpatrio	
Argentina	1	5	6
Australia	1	2	3
Austria	1	1	2
Belgio	1	1	2
Bielorussia	0	1	1
Brasile	0	11	11
Bulgaria	0	1	1
Canada	2	0	2
Colombia	0	1	1
Croazia	0	1	1
Ecuador	1	3	4
Finlandia	0	1	1
Francia	1	7	8
Germania	3	5	8
Inghilterra	1	5	6
Lituania	0	1	1
Lussemburgo	0	1	1
Messico	0	2	2
Olanda	0	1	1
Polonia	1	19	20
Repubblica Dominicana	0	1	1
Romania	1	16	17
San Marino	1	0	1
Scozia	1	0	1
Serbia - Montenegro	0	2	2
Slovacchia	0	2	2
Slovenia	0	1	1
Spagna	0	4	4
Stati Uniti	2	6	8
Svezia	0	1	1
Svizzera	1	3	4
Ucraina	1	6	7
Ungheria	0	3	3
Venezuela	0	3	3
Totale	20	117	137

Fonte dei dati: Dipartimento per la Giustizia Minorile.

Tabella 2.4 – Istanze pervenute all’Ufficio dell’Autorità Centrale italiana nell’anno 2009, secondo la tipologia di istanza e le AA.CC. richiedenti. Casi passivi.

AA.CC. richiedenti	Tipo istanza		Totale
	Esercizio del diritto di visita e di alloggio	Rimpatrio	
Argentina	1	0	1
Australia	0	2	2
Austria	0	2	2
Belgio	0	1	1
Brasile	0	3	3
Bulgaria	0	2	2
Canada	0	1	1
Croazia	1	0	1
Francia	1	4	5
Germania	0	6	6
Inghilterra	3	9	12
Irlanda	0	2	2
Israele	1	0	1
Lettonia	0	1	1
Messico	1	0	1
Olanda	0	2	2
Polonia	0	6	6
Portogallo	0	1	1
Romania	1	3	4
Slovacchia	0	2	2
Spagna	0	1	1
Stati Uniti	1	5	6
Sud Africa	1	0	1
Svizzera	6	1	7
Ucraina	3	7	10
Ungheria	0	1	1
Totale	20	62	82

Fonte dei dati: Dipartimento per la Giustizia Minorile.

Grafico 2.5 - Istanze pervenute all'Ufficio dell'Autorità Centrale Italiana nell'anno 2009. Casi attivi.

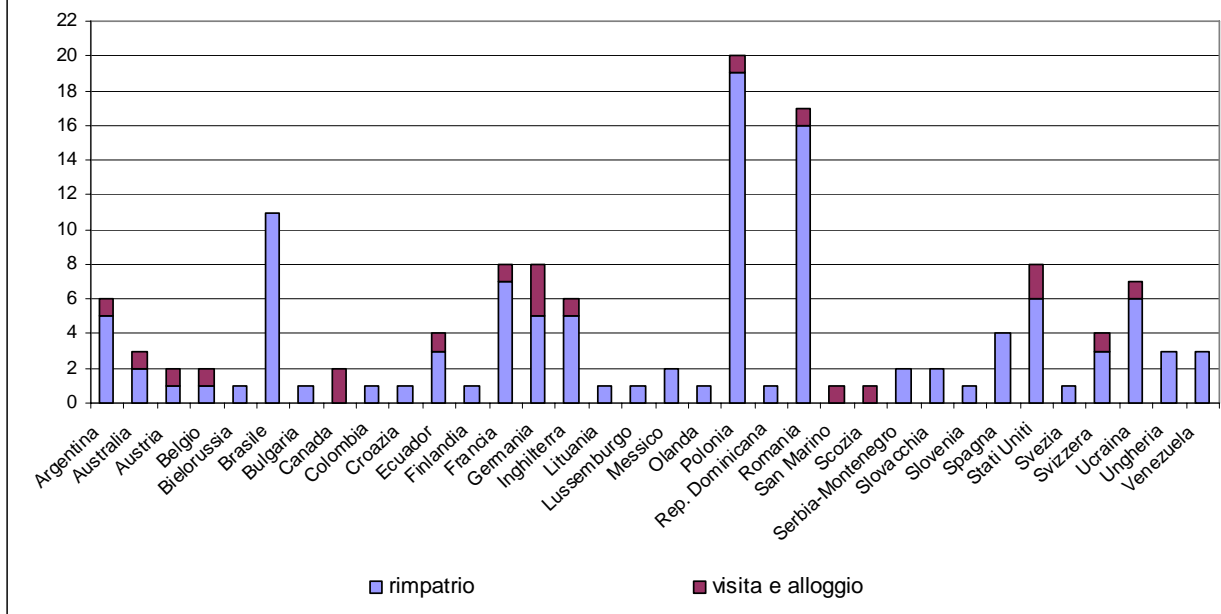


Grafico 2.6 - Istanze pervenute all'Ufficio dell'Autorità Centrale Italiana nell'anno 2009. Casi passivi.

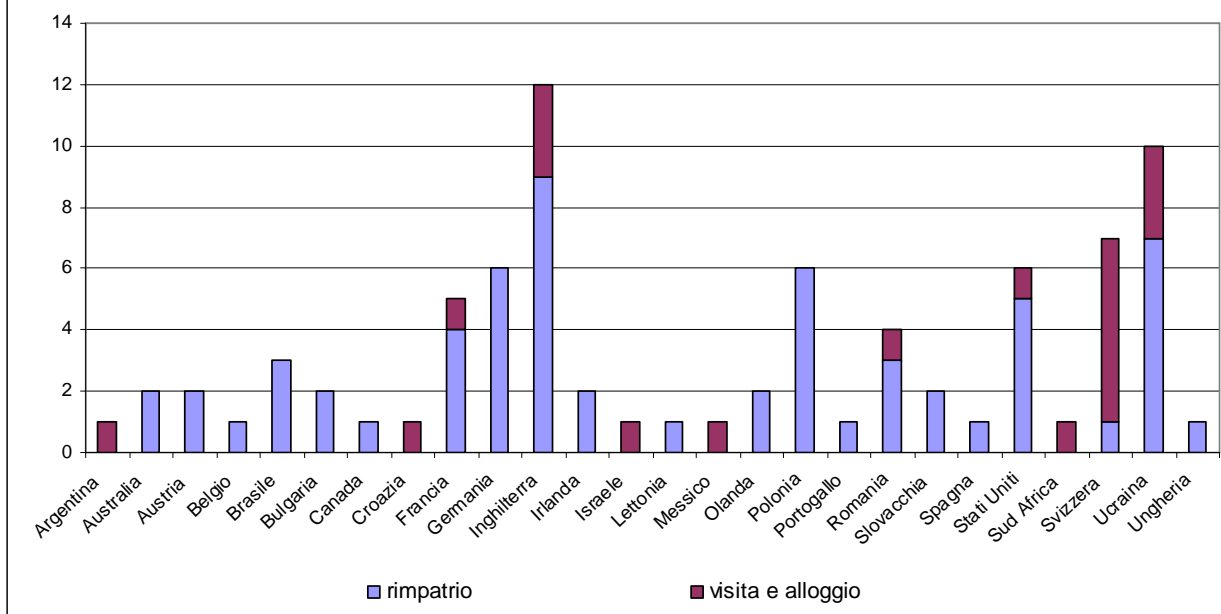


Tabella 2.5 – Istanze di rimpatrio pervenute all’Ufficio dell’Autorità Centrale italiana nell’anno 2009, secondo il tempo intercorrente tra la data della sottrazione e la data di arrivo dell’istanza.

Tempo intercorrente tra sottrazione e istanza	Casi		Totale
	Attivi	Passivi	
meno di 1 mese	23	11	34
1-3 mesi	36	19	55
3-6 mesi	29	17	46
6-9 mesi	9	6	15
9-12 mesi	8	5	13
1 anno e oltre	2	3	5
In corso	10	1	11
Totale	117	62	179

Le classi si intendono chiuse a sinistra e aperte a destra.

Fonte dei dati: Dipartimento per la Giustizia Minorile.

Tabella 2.6 – Istanze di rimpatrio pervenute all’Ufficio dell’Autorità Centrale italiana nell’anno 2009, secondo il tempo intercorrente tra la data di arrivo dell’istanza e la data di archiviazione della pratica.

Tempo intercorrente tra istanza e archiviazione	Casi		Totale
	Attivi	Passivi	
meno di 1 mese	4	2	6
1-3 mesi	8	6	14
3-6 mesi	11	3	14
6-9 mesi	5	3	8
9-12 mesi	4	0	4
In corso	85	48	133
Totale	117	62	179

Le classi si intendono chiuse a sinistra e aperte a destra.

Fonte dei dati: Dipartimento per la Giustizia Minorile.

Grafico 2.7 - Istanze di rimpatrio pervenute nell'anno 2009: percentuale di casi definiti nello stesso anno. Casi attivi.

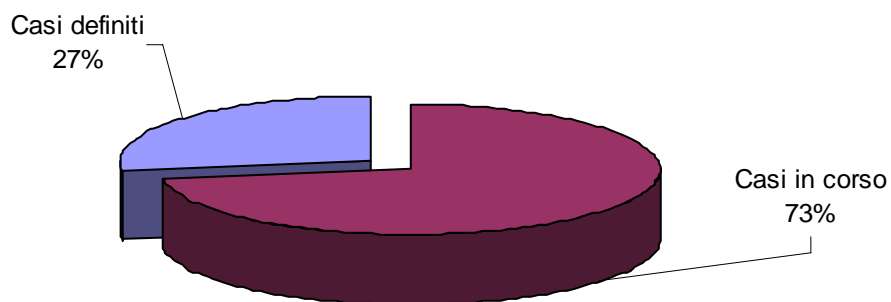


Grafico 2.8 - Istanze di rimpatrio pervenute nell'anno 2009: percentuale di casi definiti nello stesso anno. Casi passivi.

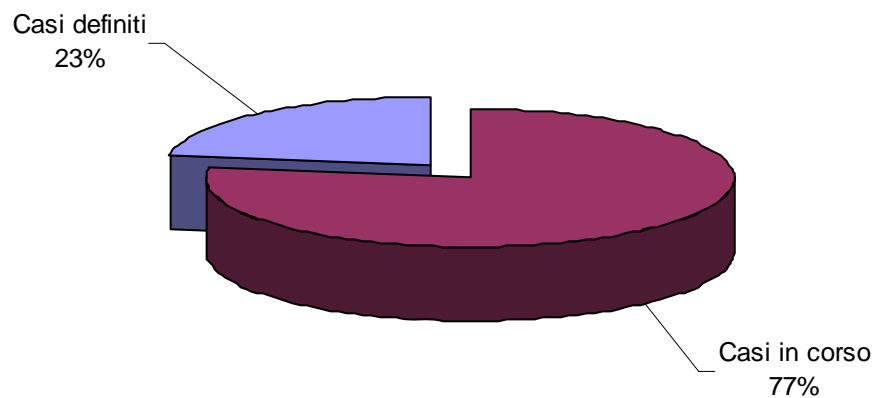


Tabella 2.7 – Istanze di rimpatrio pervenute all’Ufficio dell’Autorità Centrale italiana nell’anno 2009, secondo la fase processuale ed il motivo di archiviazione della pratica. Casi attivi.

Motivi di archiviazione della pratica	Fase di archiviazione della pratica			Totale
	Istruttoria	Giudizio	In corso	
Art.3 Convenzione de L' Aja	0	14	0	14
Rientro volontario	10	0	0	10
Rinunzia	4	0	0	4
Rigetto della Autorità Centrale estera	1	0	0	1
Rigetto della Autorità Centrale italiana	1	0	0	1
Altro	2	0	0	2
In corso	0	0	85	85
Totale	18	14	85	117

* situazione a gennaio 2010

Fonte dei dati: Dipartimento per la Giustizia Minorile.

Tabella 2.8 – Istanze di rimpatrio pervenute all’Ufficio dell’Autorità Centrale italiana nell’anno 2009, secondo la fase processuale ed il motivo di archiviazione della pratica. Casi passivi.

Motivi di archiviazione della pratica	Fase di archiviazione della pratica			Totale
	Istruttoria	Giudizio	In corso	
Art.3 Convenzione de L' Aja	0	5	0	5
Rientro volontario	2	0	0	2
Rinunzia	3	0	0	3
Minore in transito	2	0	0	2
Altro	2	0	0	2
In corso	0	0	48	48
Totale	9	5	48	62

* situazione a gennaio 2010

Fonte dei dati: Dipartimento per la Giustizia Minorile.

Grafico 2.9 - Istanze di rimpatrio pervenute nell'anno 2009. Composizione percentuale secondo il motivo di archiviazione. Casi attivi.

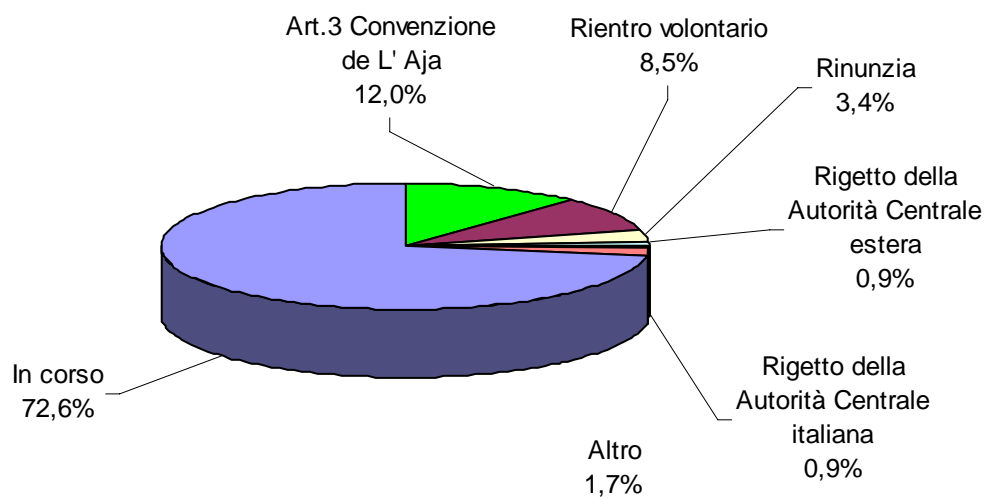
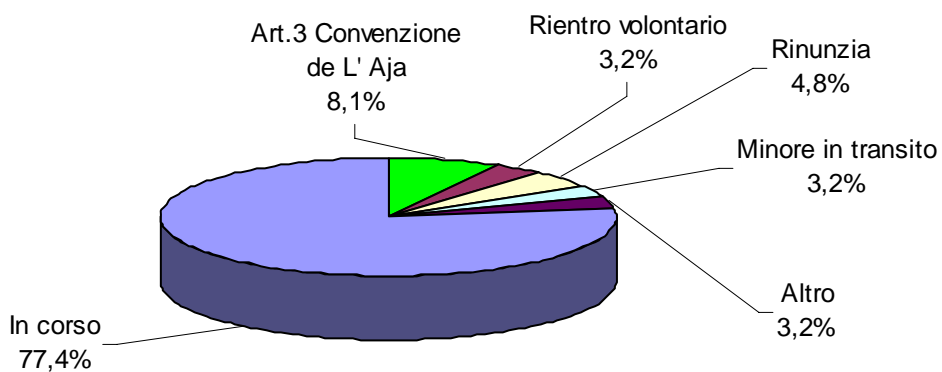


Grafico 2.10 - Istanze di rimpatrio pervenute nell'anno 2009. Composizione percentuale secondo il motivo di archiviazione. Casi passivi



PARTE TERZA

I minori sottratti nell'anno 2009

Tabella 3.1 – Minori per cui è stata effettuata istanza di rimpatrio all'Ufficio dell'Autorità Centrale italiana nell'anno 2009, secondo l'età alla sottrazione e il sesso.

Età (in anni compiuti)	Sesso		Totale
	Maschi	Femmine	
meno di 1 anno	9	4	13
1 anno	5	15	20
2 anni	15	8	23
3 anni	16	13	29
4 anni	11	10	21
5 anni	9	8	17
6 anni	9	7	16
7 anni	4	11	15
8 anni	9	5	14
9 anni	6	5	11
10 anni	1	4	5
11 anni	5	4	9
12 anni	3	2	5
13 anni	1	3	4
14 anni	2	0	2
15 anni	1	0	1
n.r.	7	9	16
Totale	113	108	221

Fonte dei dati: Dipartimento per la Giustizia Minorile.

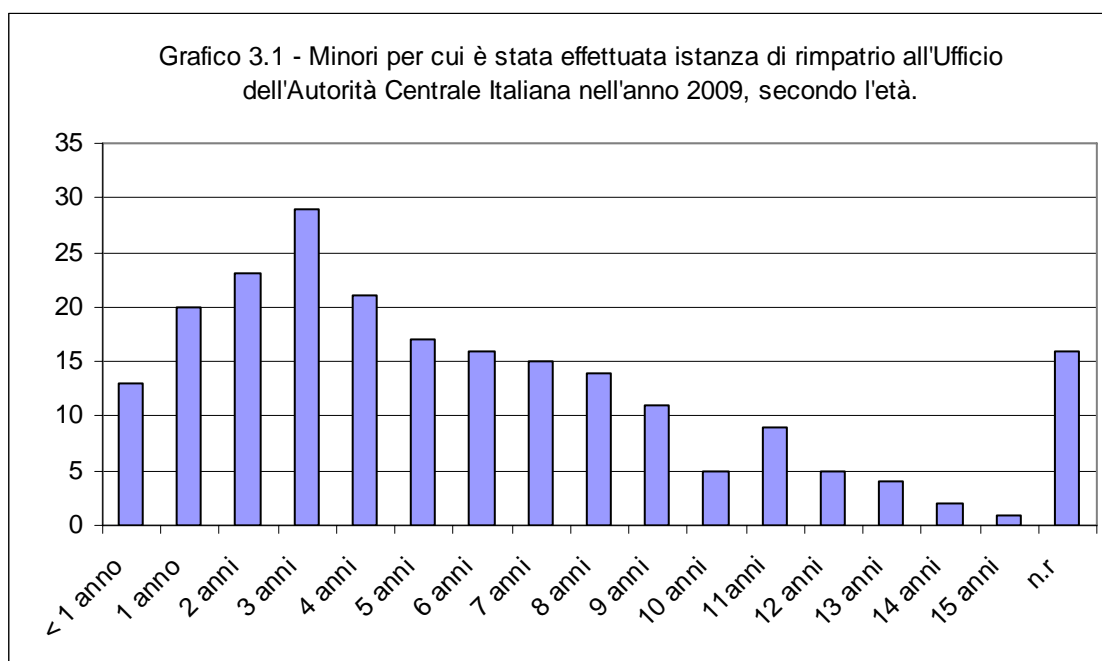


Tabella 3.2 – Minori per cui è stata effettuata istanza di rimpatrio all’Ufficio dell’Autorità Centrale italiana nell’anno 2009, secondo il Paese di provenienza e il sesso.

Paese	Sesso		Totale
	Maschi	Femmine	
Italia	75	65	140
Albania	1	0	1
Argentina	1	0	1
Australia	1	1	2
Austria	2	0	2
Belgio	2	0	2
Brasile	3	0	3
Bulgaria	0	3	3
Canada	0	1	1
Cina popolare	0	1	1
Congo	1	1	2
Francia	1	2	3
Germania	2	2	4
Irlanda	1	0	1
Lettonia	0	2	2
Marocco	1	2	3
Paesi Bassi	0	1	1
Polonia	1	8	9
Regno Unito	4	5	9
Romania	4	3	7
Slovacchia	0	1	1
Slovenia	1	0	1
Stati Uniti	4	4	8
Svizzera	2	1	3
Ucraina	3	5	8
Ungheria	2	0	2
Venezuela	1	0	1
Totale	113	108	221

Fonte dei dati: Dipartimento per la Giustizia Minorile.

Grafico 3.2 - Minori per cui è stata presentata istanza di rimpatrio all'Ufficio dell'Autorità Centrale Italiana nell'anno 2009. Composizione percentuale secondo il sesso.

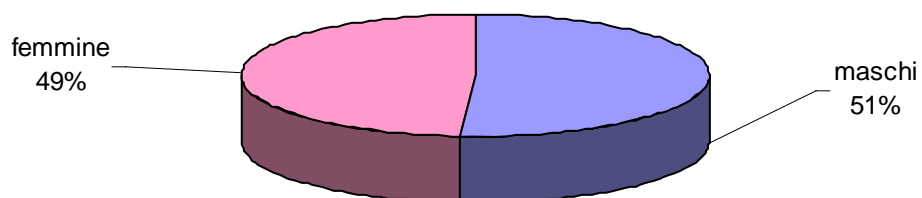


Tabella 3.3 – Minori per cui è stata effettuata istanza di esercizio del diritto di visita e di alloggio all'Ufficio dell'Autorità Centrale italiana nell'anno 2009, secondo l'età al momento in cui è stata presentata l'istanza e il sesso.

Età (in anni compiuti)	Sesso		Totale
	Maschi	Femmine	
1 anno	2	0	2
2 anni	1	2	3
3 anni	1	0	1
4 anni	3	1	4
5 anni	1	4	5
6 anni	1	1	2
7 anni	3	3	6
8 anni	3	2	5
9 anni	0	2	2
10 anni	4	1	5
11anni	2	4	6
12 anni	3	1	4
13 anni	3	1	4
14 anni	1	1	2
15 anni	3	1	4
16 anni	0	0	0
17 anni	1	0	1
Totale	32	24	56

Fonte dei dati: Dipartimento per la Giustizia Minorile.

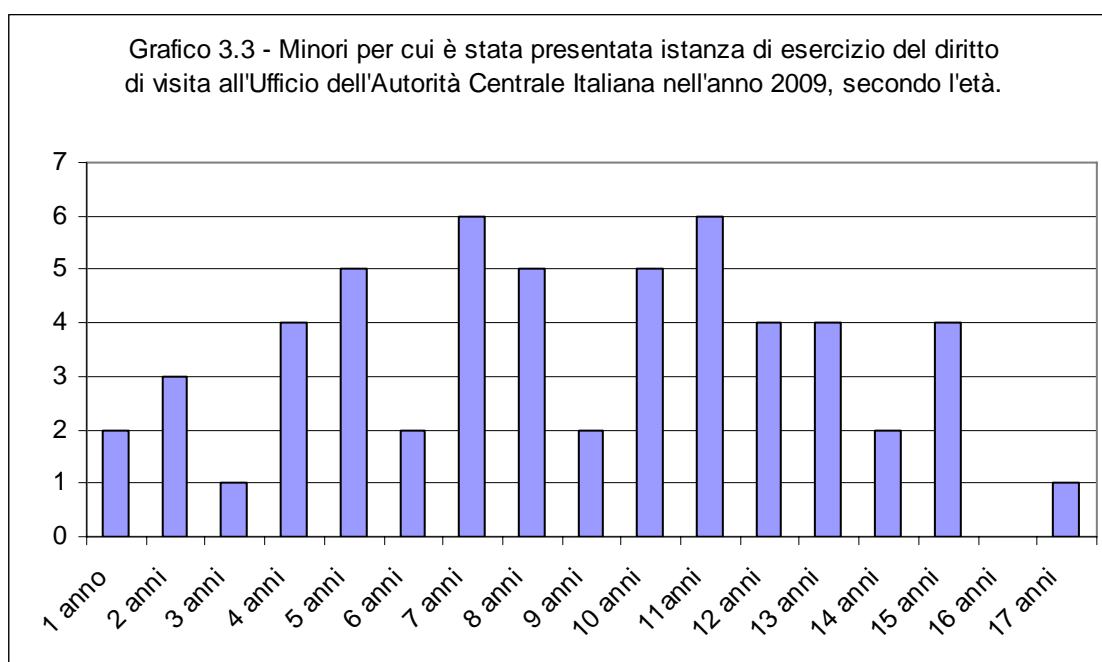
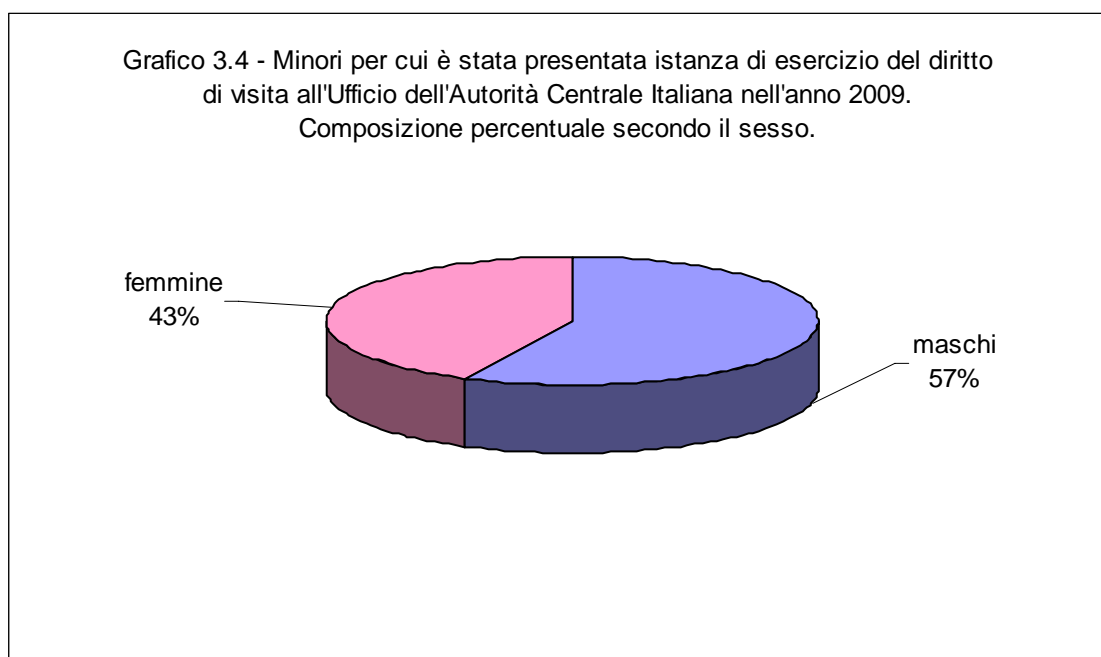


Tabella 3.4 – Minori per cui è stata effettuata istanza di esercizio del diritto di visita e di alloggio all'Ufficio dell'Autorità Centrale italiana nell'anno 2009, secondo il Paese e il sesso.

Paese	Sesso		Totale
	Maschi	Femmine	
Italia	11	10	21
Albania	0	1	1
Argentina	2	0	2
Belgio	0	2	2
Croazia	0	1	1
Francia	2	0	2
Germania	4	0	4
Messico	3	0	3
Polonia	1	1	2
Regno Unito	1	0	1
Romania	0	1	1
Sri Lanka (Ceylon)	1	0	1
Stati Uniti	1	1	2
Sud Africa	0	2	2
Svizzera	4	4	8
Ucraina	2	1	3
Totale	32	24	56

Fonte dei dati: Dipartimento per la Giustizia Minorile.



Realizzato a cura dell'Ufficio I del Capo Dipartimento - Servizio Statistica:

Maria Stefania Totaro
Monica Nolfo
Giuseppe Fanelli
Viviana Condrò
Irene Pergolini

con il contributo dell'Ufficio delle Autorità Centrali Convenzionali.