

ATTIVITA' DI FORMAZIONE

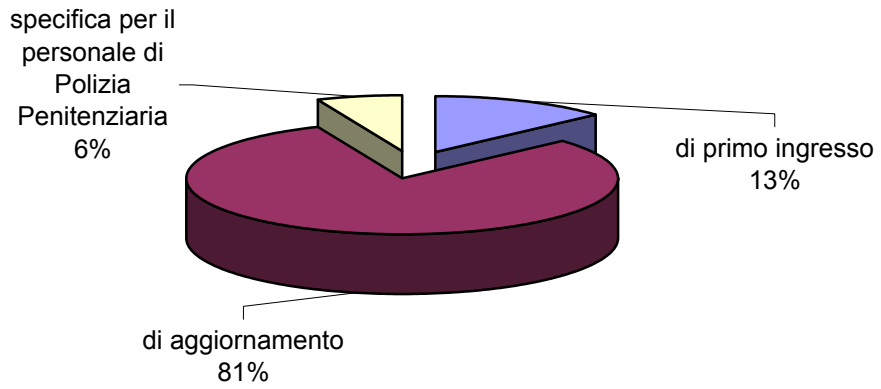
DATI RELATIVI ALL'ATTIVITA' FORMATIVA SVOLTA NEGLI ANNI 1999 - 2001.

Anni	N° corsi	N° ore fruite	N° corsisti			corsisti/ dipendenti
			Personale amministrativo	Polizia Penitenziaria	Totale	
1999	16	1.167	563	64	627	34,2%
2000	17	1.239	576	57	633	30,5%
2001	17	2.414	1.147	213	1.360	58,7%

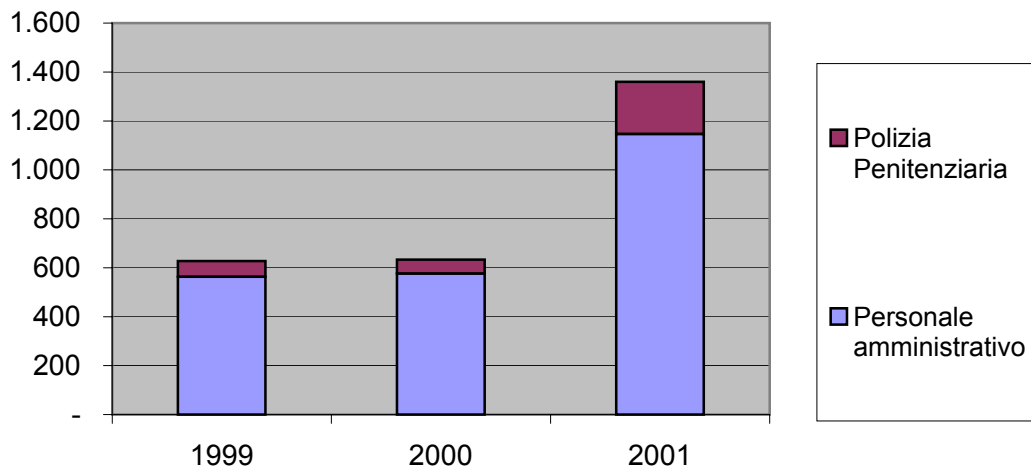
TIPOLOGIA DI ATTIVITA' FORMATIVA SVOLTA NELL'ANNO 2001

Attività formativa	N° ore	N° corsisti
di primo ingresso	324	169
di aggiornamento	1.934	978
specifica per il personale di Polizia Penitenziaria	156	213

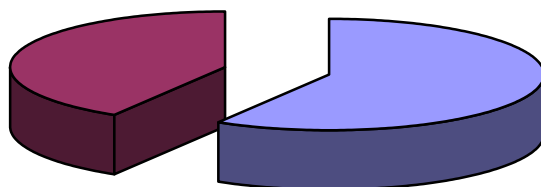
Composizione percentuale delle ore di formazione effettuate nell'anno 2001, secondo la tipologia di attività.



N° corsisti negli anni 1999 - 2001.



**Incidenza percentuale del personale che ha partecipato ai corsi
nell'anno 2001 sul totale dei dipendenti.**



***Personale che
ha partecipato
ai corsi
58,7%***