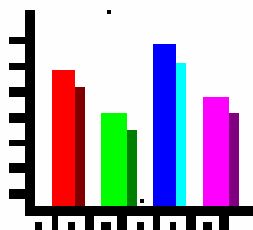




**M
G I U S T I Z I A
N
O
R
I
L
E**



**Assuntori di sostanze stupefacenti nei Servizi della
Giustizia Minorile**

Analisi statistica

Anno 2009

Dipartimento Giustizia Minorile
Ufficio I del Capo Dipartimento
Servizio Statistica

Via Damiano Chiesa, 24 - 00136 Roma
Tel. 06/68188297 - 268
E-mail: statistiche.dgm@giustizia.it

A cura dell'Ufficio I del Capo Dipartimento – Servizio Statistica (diretto da Concetto Zanghi):

Maria Stefania Totaro
Giuseppe Fanelli
Monica Nolfo
Viviana Condò
Irene Pergolini

Assuntori di sostanze stupefacenti transitati nei Servizi della Giustizia Minorile nell'anno 2009

Analisi statistica dei dati

Premessa

Nell'anno 2009 la rilevazione statistica dei dati sui soggetti in carico ai Servizi della Giustizia Minorile che fanno uso di sostanze stupefacenti ha evidenziato un numero complessivo di assuntori pari a 1.035. Tale dato non può considerarsi espressivo del fenomeno nella sua completezza, risentendo, in maniera ancora più rilevante rispetto agli anni passati, delle difficoltà incontrate dai Servizi nell'effettuare la rilevazione statistica in modo completo ed accurato.

La nuova situazione organizzativa emersa dall'attuazione delle disposizioni normative in materia di sanità penitenziaria, passata alla competenza del Servizio Sanitario Nazionale, ha introdotto di riflesso alcune criticità nella gestione della rilevazione statistica dei soggetti assuntori di sostanze stupefacenti, avviata dal Dipartimento per la Giustizia Minorile nell'anno 1994 e portata avanti con la collaborazione, nella fase della rilevazione dei dati, degli operatori dei Servizi minorili e del personale sanitario degli Istituti penali per i minorenni.

Tra le criticità si deve evidenziare il passaggio di titolarità dei dati di natura sanitaria al Servizio Sanitario Nazionale, che in sede locale non sempre ha permesso di ottenere i dati individuali necessari per la rilevazione statistica. Per tali motivi, non è al momento certa una replica dell'analisi per l'anno 2010.

Questi problemi sono all'attenzione del Dipartimento, del Ministero della Salute, della Conferenza Stato Regioni e dell'Istat, per una loro soluzione.

I dati di seguito presentati devono, quindi, essere letti alla luce di tali considerazioni e tenendo presente che in alcuni Servizi minorili la rilevazione è stata parziale o totalmente assente.

Soggetti assuntori di sostanze stupefacenti transitati nei Servizi della Giustizia Minorile nel triennio 2007 – 2009 oggetto di rilevazione.

Anni	N.
2007	997
2008	1.081
2009	1.035

Rispetto alle precedenti edizioni del presente studio la parziale rilevazione operata per le difficoltà sopra descritte non ha consentito di operare un'analisi per tipologia e sede di servizio.

La mancanza, inoltre, nell'anno 2009 di un sistema informativo relativo a tutti i minori in carico ai Servizi della Giustizia minorile, indipendentemente dalla loro collocazione e presa in carico, non ha permesso il confronto tra i 1.035 soggetti assuntori di sostanze stupefacenti, censiti nella rilevazione ed oggetto dell'analisi, e l'utenza complessiva dei Servizi.

Roma, 23 aprile 2010

L'analisi per soggetti

Sulla base dei dati rilevati, l'analisi ha evidenziato che la maggior parte degli assuntori di sostanze stupefacenti è di nazionalità italiana (l'80% del totale nel periodo in esame). Tra gli stranieri prevalgono i nord africani, in particolare i minori del Marocco (6,5% del totale degli assuntori), seguiti da quelli provenienti dalla Tunisia (2,4%); tra le altre nazionalità si distinguono rumeni e albanesi (entrambi al 2% circa).

Con riferimento al sesso ed alla classe di età, i dati rispecchiano le caratteristiche proprie della criminalità minorile italiana; prevalgono, quindi, i soggetti di sesso maschile (96% del totale) e quelli di età compresa tra i 16 ed i 17 anni (69% del totale). L'età media dei soggetti assuntori di sostanze stupefacenti è risultata pari a 16,8 anni sia per gli italiani sia per gli stranieri.

Per quanto riguarda i reati a carico, quello di detenzione e spaccio di sostanze stupefacenti registra la frequenza più elevata (58%). Seguono i reati contro il patrimonio (36%); meno frequenti sono, invece, i reati contro la persona (4%) e gli altri delitti (2%) .

Con riferimento alle sostanze stupefacenti, i cannabinoidi restano le sostanze maggiormente assunte in quanto consumate nel 82% dei casi, seguiti da cocaina (8%) e oppiacei (6%). Tra gli assuntori stranieri il consumo di oppiacei è superiore rispetto agli italiani (12% degli stranieri rispetto al 5% degli italiani); allo stesso modo risultano superiori il consumo di cocaina (13% degli stranieri rispetto al 7% degli italiani) e di alcol (5% degli stranieri rispetto all'1% degli italiani); al contrario il consumo di cannabinoidi prevale tra gli italiani (85% rispetto al 69% degli stranieri).

Distinguendo secondo l'età, si osserva che il consumo di cocaina risulta essere l'11% del totale delle sostanze assunte tra gli ultradiciottenni (6% tra i minori di 14-15 anni e 8% tra i minori della classe di età 16-17 anni). Si evidenzia la stessa tendenza per quanto concerne il consumo di eroina, ossia 8% degli ultradiciottenni e percentuali minori per le altre classi d'età. Il consumo di

cannabinoidi, invece, sempre rispetto al totale delle sostanze assunte, registra percentuali più alte nelle fasce di età più piccole (87% dei minori dai 14 ai 15 anni, 84% dei minori dai 16 ai 17 anni, 71% degli ultradiciottenni).

La condizione di assuntore quotidiano di sostanze stupefacenti risulta essere il 35% del totale. Il 27% dei consumatori assume occasionalmente la sostanza mentre il consumo settimanale riguarda il 38% del totale assuntori.

Il 27% dei soggetti in esame assume sostanze stupefacenti da meno di sei mesi; il 34% risulta assuntore da 7–12 mesi, mentre il restante 39% presenta tale forma di dipendenza da più di un anno.

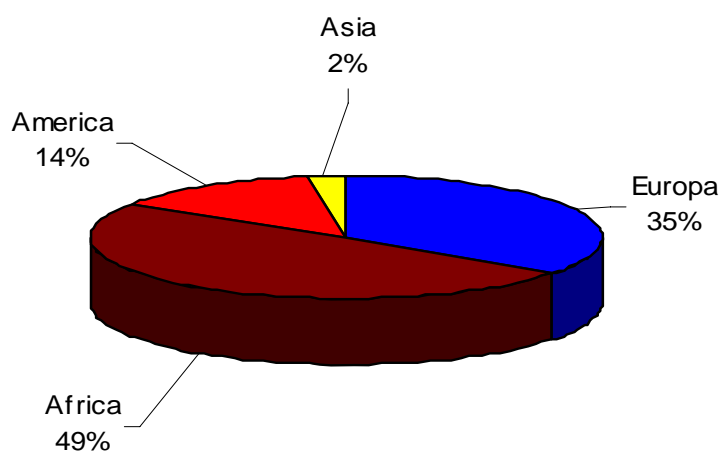
L'introduzione di nuove sostanze sul mercato e l'evoluzione del consumo di quelle tradizionali hanno diversificato le modalità di assunzione delle sostanze. I cannabinoidi, ad esempio, vengono assunti anche per via inalatoria, mentre è possibile consumare oppiacei o cocaina fumando sostanze come il kobret o il crack.

Per quanto riguarda il contesto di assunzione della sostanza, il 52% dei minori assuntori di sostanze stupefacenti assume *in gruppo*, mentre il 48% *da solo*.

Tabella 1 – Soggetti assuntori di sostanze stupefacenti transitati nei Servizi della Giustizia Minorile nell’anno 2009, per classe di età, sesso e Paese di provenienza.

Paese di provenienza		Classe di età e sesso									Totale
		14-15 anni			16-17 anni			18 anni ed oltre			
		m	f	mf	m	f	mf	m	f	mf	
Europa	Italia	107	1	108	543	24	567	147	6	153	828
	Albania	-	-	-	12	-	12	8	-	8	20
	Bosnia Erzegovina	-	-	-	5	-	5	-	-	-	5
	Bulgaria	-	-	-	3	-	3	-	-	-	3
	Croazia	-	-	-	-	-	-	1	-	1	1
	Germania	1	-	1	4	-	4	-	-	-	5
	Macedonia	1	-	1	2	-	2	-	-	-	3
	Moldavia	-	-	-	1	-	1	-	-	-	1
	Polonia	-	-	-	1	-	1	-	-	-	1
	Regno Unito	-	-	-	1	-	1	-	-	-	1
	Rep. Ceca	-	-	-	1	-	1	-	-	-	1
	Romania	3	-	3	16	1	17	2	-	2	22
	Russia	-	-	-	1	1	2	-	-	-	2
	Serbia e Montenegro	-	-	-	1	-	1	2	-	2	3
	Ucraina	1	-	1	-	3	3	1	-	1	5
Totale	113	1	114	591	29	620	161	6	167	901	
Africa	Algeria	-	-	-	-	-	-	1	-	1	1
	Egitto	-	-	-	2	-	2	-	-	-	2
	Marocco	9	-	9	49	-	49	9	-	9	67
	Mauritania	-	-	-	1	-	1	-	-	-	1
	Maurizio	-	-	-	1	-	1	-	-	-	1
	Senegal	1	-	1	1	-	1	1	-	1	3
	Sudan	1	-	1	-	-	-	-	-	-	1
	Tunisia	3	-	3	21	-	21	1	-	1	25
	Totale	14	-	14	75	-	75	12	-	12	101
America	Argentina	-	-	-	-	-	-	1	-	1	1
	Brasile	1	-	1	2	1	3	-	-	-	4
	Colombia	-	-	-	1	-	1	2	-	2	3
	Cuba	-	-	-	3	-	3	-	-	-	3
	Ecuador	1	-	1	4	-	4	3	-	3	8
	Perù	-	-	-	2	-	2	2	-	2	4
	Rep. Dominicana	-	-	-	2	-	2	2	-	2	4
	Stati Uniti d'America	-	-	-	-	-	-	-	1	1	1
	Totale	2	-	2	14	1	15	10	1	11	28
Asia	India	-	-	-	1	-	1	-	-	-	1
	Iraq	-	-	-	1	-	1	-	-	-	1
	Turchia	-	-	-	1	-	1	1	-	1	2
	Uzbekistan	-	-	-	1	-	1	-	-	-	1
	Totale	-	-	-	4	-	4	1	-	1	5
Totale	129	1	130	684	30	714	184	7	191	1.035	

AREE TERRITORIALI DI PROVENIENZA DEI MINORI STRANIERI



SESSO

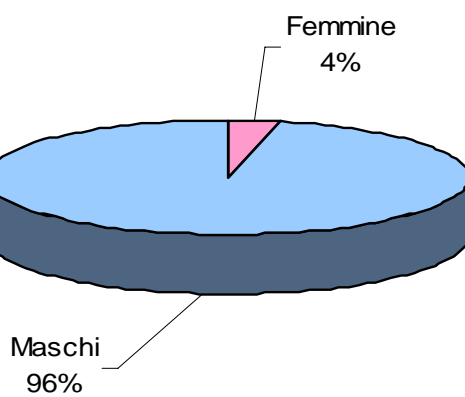


Tabella 2 – Soggetti assuntori di sostanze stupefacenti transitati nei Servizi della Giustizia Minorile nell'anno 2009, per classe di età, nazionalità e sesso.

Classe di età	Nazionalità e sesso						Totale
	Italiani			Stranieri			
	m	f	mf	m	f	mf	
14-15 anni	107	1	108	22	-	22	130
16-17 anni	543	24	567	141	6	147	714
18 anni ed oltre	147	6	153	37	1	38	191
Totale	797	31	828	200	7	207	1.035
<i>Età media</i>	<i>16,8</i>	<i>17,0</i>	<i>16,8</i>	<i>16,8</i>	<i>16,9</i>	<i>16,8</i>	<i>16,8</i>

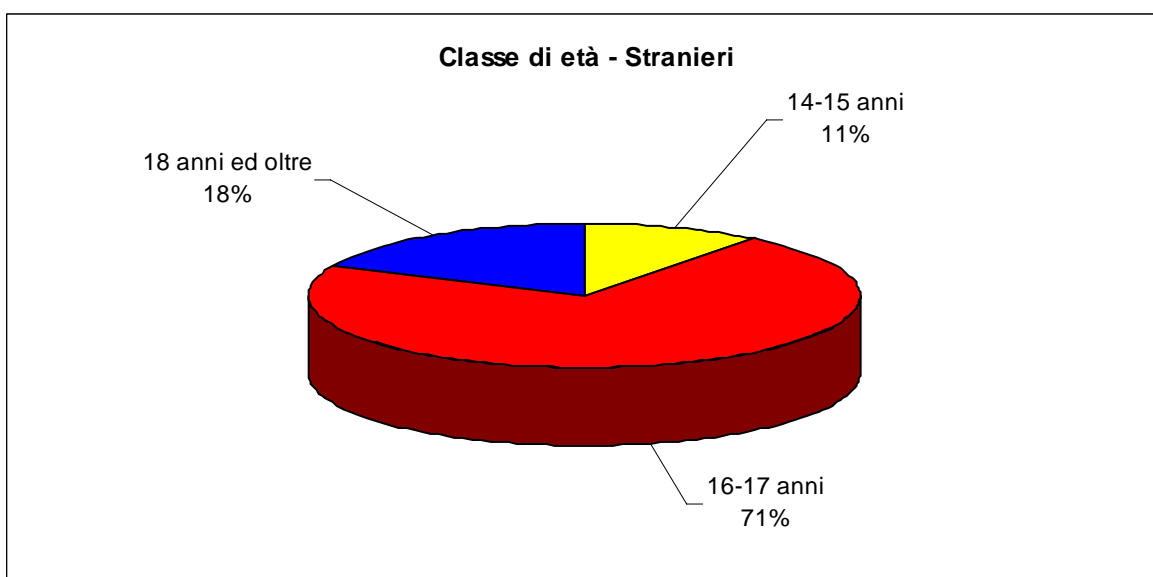
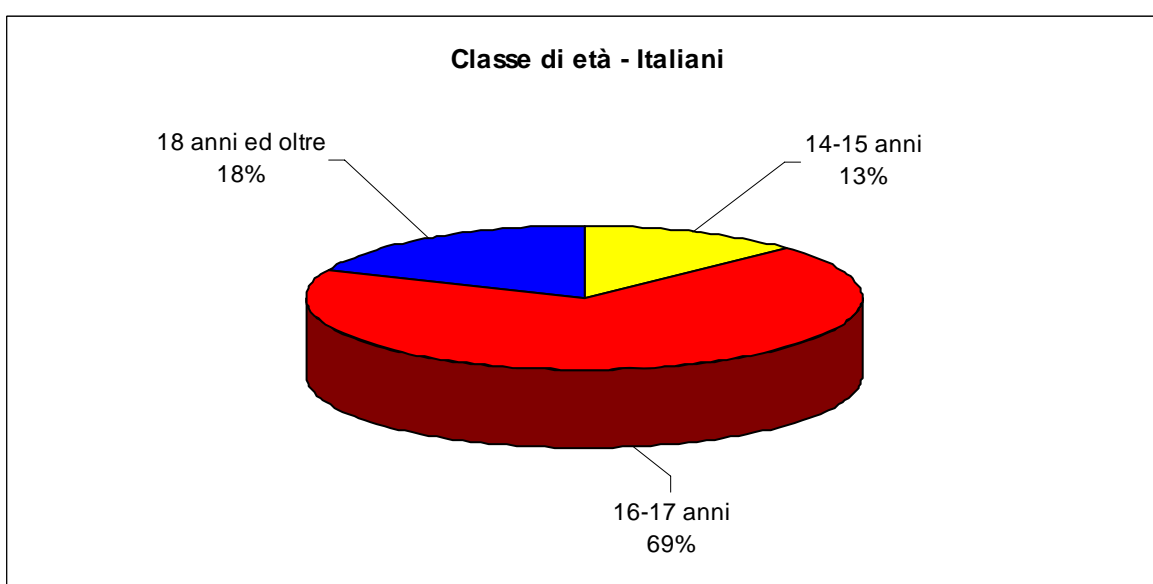


Tabella 3 – Soggetti assuntori di sostanze stupefacenti transitati nei Servizi della Giustizia Minorile nell'anno 2009, per titolo di reato, nazionalità e sesso.

Reati		Nazionalità e sesso						Totale
		Italiani			Stranieri			
		m	f	mf	m	f	mf	
Contro la persona	Strage	3	-	3	-	-	-	3
	Omicidio volontario	3	-	3	-	-	-	3
	Omicidio volontario tentato	2	-	2	-	-	-	2
	Omicidio colposo	1	-	1	-	-	-	1
	Violenza sessuale	9	-	9	2	-	2	11
	Lesioni personali volontarie	11	-	11	3	-	3	14
	Rissa	-	-	-	3	-	3	3
	Minaccia	2	-	2	-	-	-	2
	Sequestro di persona	2	-	2	-	-	-	2
	Violenza privata	1	-	1	-	-	-	1
	Totale	34	-	34	8	-	8	42
Contro il patrimonio	Sequestro di persona a scopo d'estorsione	-	-	-	2	-	2	2
	Estorsione	25	-	25	3	1	4	29
	Rapina	137	4	141	49	-	49	190
	Ricettazione	8	1	9	-	-	-	9
	Furto	99	7	106	39	1	40	146
	Danneggiamento	2	-	2	-	-	-	2
	Totale	271	12	283	91	2	93	376
	Violazione legge stupefacenti	470	19	489	99	5	104	593
	Altri delitti e contravvenzioni	22	-	22	2	-	2	24
	Totale complessivo	797	31	828	200	7	207	1.035

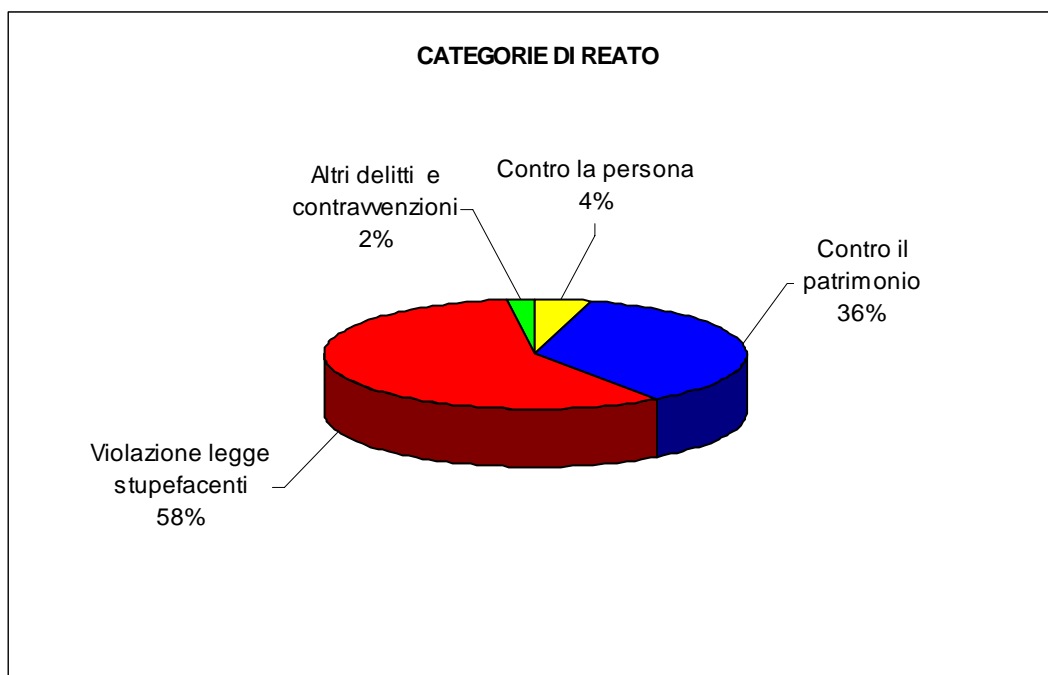


Tabella 4 – Soggetti assuntori di sostanze stupefacenti transitati nei Servizi della Giustizia Minorile nell’anno 2009, per sostanza assunta, nazionalità e sesso.

Sostanze assunte	Nazionalità e sesso						Totale
	Italiani			Stranieri			
	m	f	mf	m	f	mf	
Cannabinoidi	680	23	703	138	5	143	846
Cocaina	55	2	57	25	2	27	84
Eroina	25	1	26	19	-	19	45
Altri oppiacei	13	3	16	5	-	5	21
Alcol	19	1	20	11	-	11	31
Ecstasy	2	-	2	1	-	1	3
Altri stimolanti	1	1	2	1	-	1	3
Ipnotici e sedativi	1	-	1	-	-	-	1
Allucinogeni	1	-	1	-	-	-	1
Totale	797	31	828	200	7	207	1.035

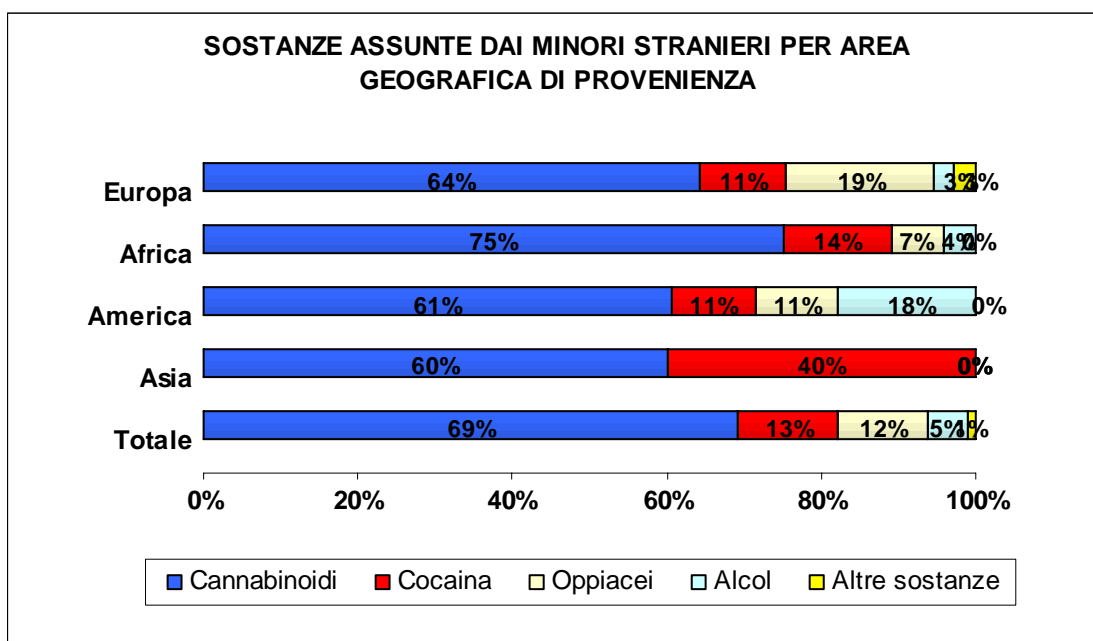
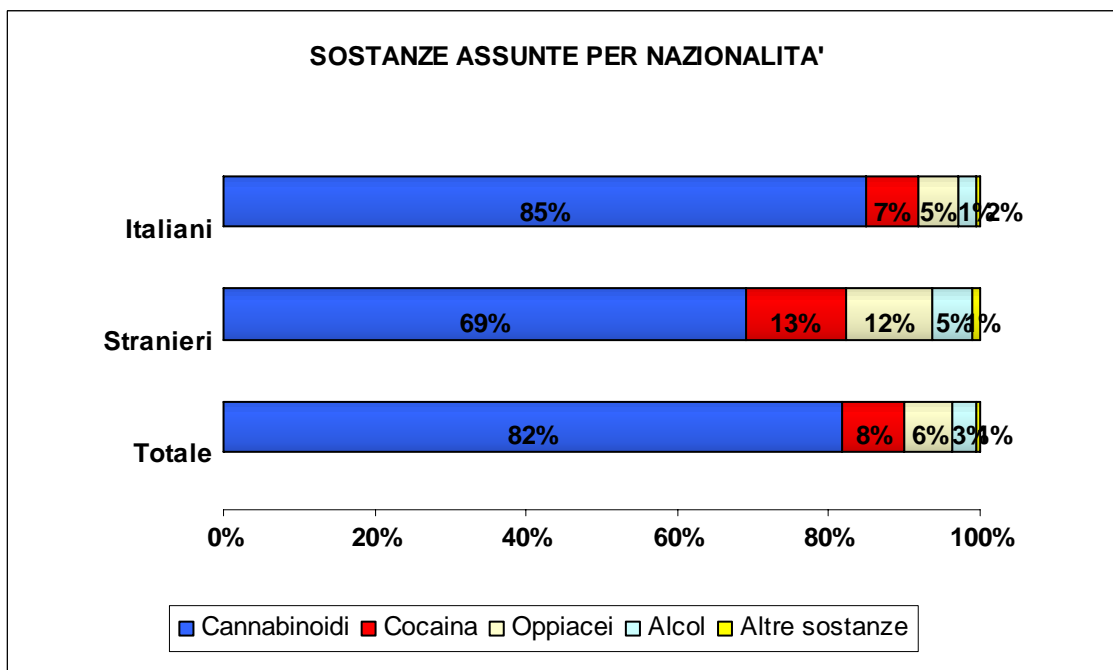


Tabella 5 – Soggetti assuntori di sostanze stupefacenti transitati nei Servizi della Giustizia Minorile nell’anno 2009, per principale sostanza assunta e classe di età.

Sostanze assunte	Classi d'età							
	14-15 anni		16-17 anni		18 anni ed oltre		Totale	
	N.	%	N.	%	N.	%	N.	%
Cannabinoidi	113	87%	598	84%	135	71%	846	82%
Cocaina	8	6%	55	8%	21	11%	84	8%
Eroina	5	4%	25	4%	15	8%	45	4%
Altri oppiacei	1	1%	14	2%	6	3%	21	2%
Alcol	3	2%	17	2%	11	6%	31	3%
Ecstasy	-	0%	1	0%	2	1%	3	0%
Altri stimolanti	-	0%	2	0%	1	1%	3	0%
Ipnotici e sedativi	-	0%	1	0%	-	0%	1	0%
Allucinogeni	-	0%	1	0%	-	0%	1	0%
Totale	130	100%	714	100%	191	100%	1.035	100%

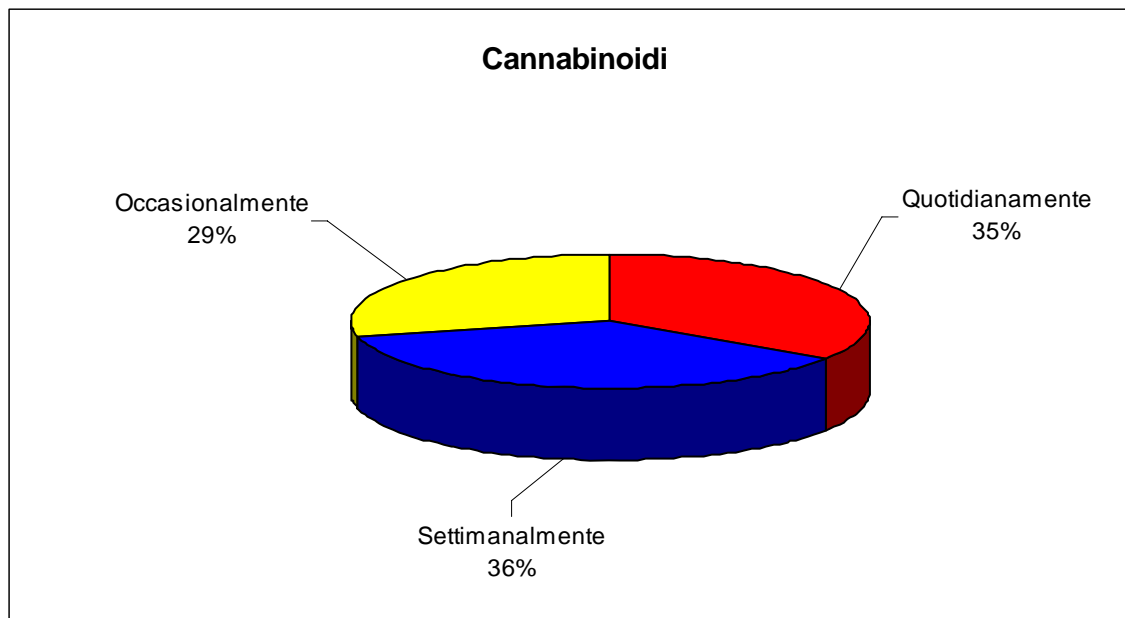
Tabella 6 – Soggetti assuntori di sostanze stupefacenti transitati nei Servizi della Giustizia Minorile nell’anno 2009 per sostanza assunta e modalità di rilevazione.

Sostanze assunte	Modalità di rilevazione						Totale
	Dichiarazione volontaria	Visita medica	Segnalazione esterna	Segnalazione famiglia	Crisi d'astinenza	Altro	
Cannabinoidi	430	356	34	26	-	-	846
Cocaina	40	37	4	3	-	-	84
Eroina	16	15	5	7	2	-	45
Altri oppiacei	10	3	7	-	1	-	21
Alcol	16	12	3	-	-	-	31
Ecstasy	2	-	1	-	-	-	3
Altri stimolanti	1	2	-	-	-	-	3
Ipnotici e sedativi	-	-	1	-	-	-	1
Allucinogeni	1	-	-	-	-	-	1
Totale	516	425	55	36	3	-	1.035

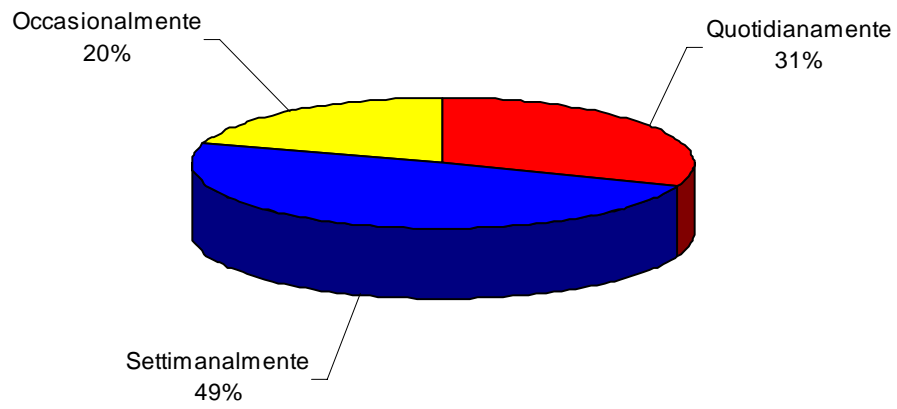
Tabella 7 – Soggetti assuntori di sostanze stupefacenti transitati nei Servizi della Giustizia Minorile nell'anno 2009 per sostanza assunta e frequenza dell'assunzione.

Sostanze assunte	Più volte al giorno	Una volta al giorno	Più volte a settimana	Una o due volte a settimana	Occasionalmente	Totale
Cannabinoidi	189	103	204	108	242	846
Cocaina	19	7	31	10	17	84
Eroina	21	8	9	3	4	45
Altri oppiacei	6	3	2	4	6	21
Alcol	2	-	8	10	11	31
Ecstasy	2	-	-	-	1	3
Altri stimolanti	1	-	2	-	-	3
Ipnotici e sedativi	-	1	-	-	-	1
Allucinogeni	-	-	-	-	1	1
Totale	240	122	256	135	282	1.035

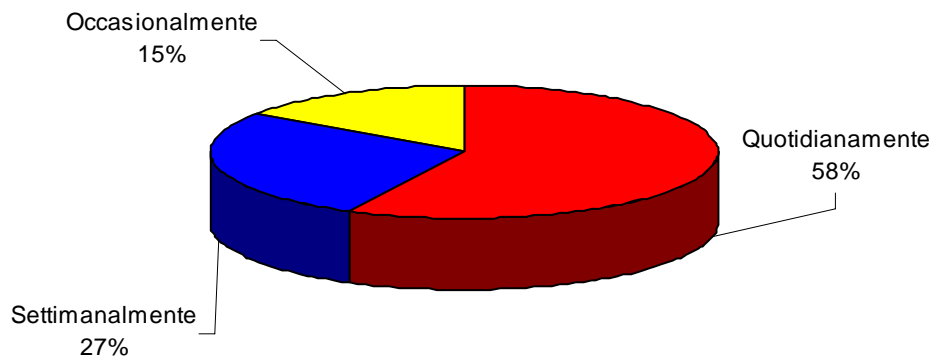
FREQUENZA NELL'ASSUNZIONE



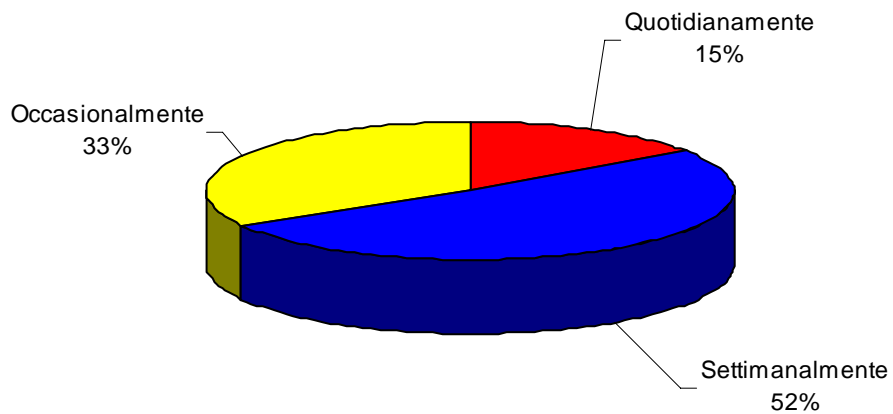
Cocaina



Oppiacei



Altre sostanze



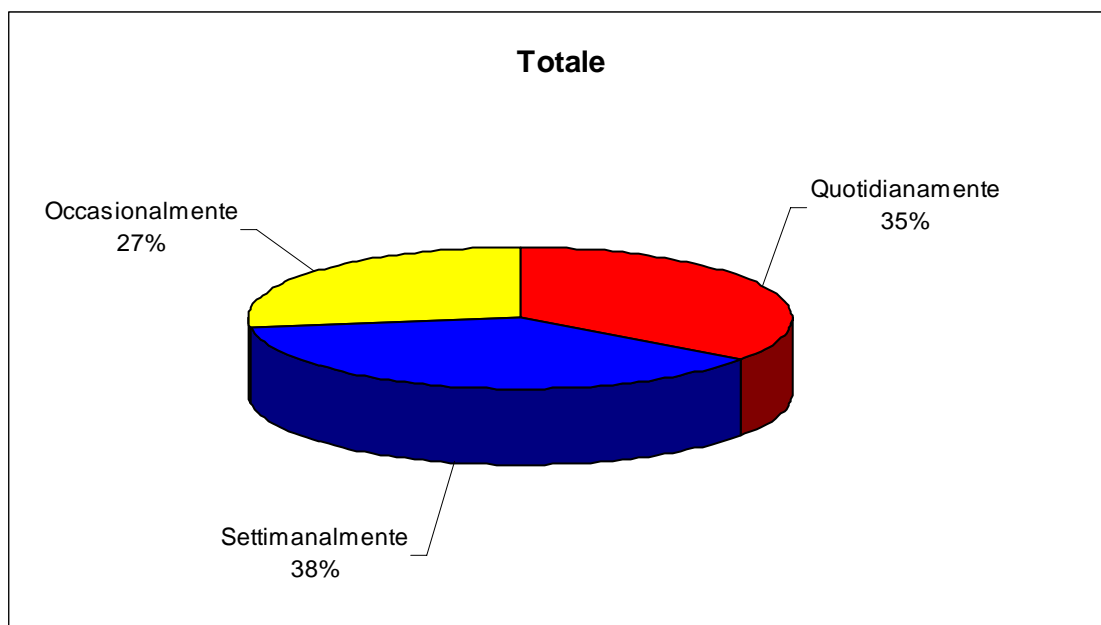
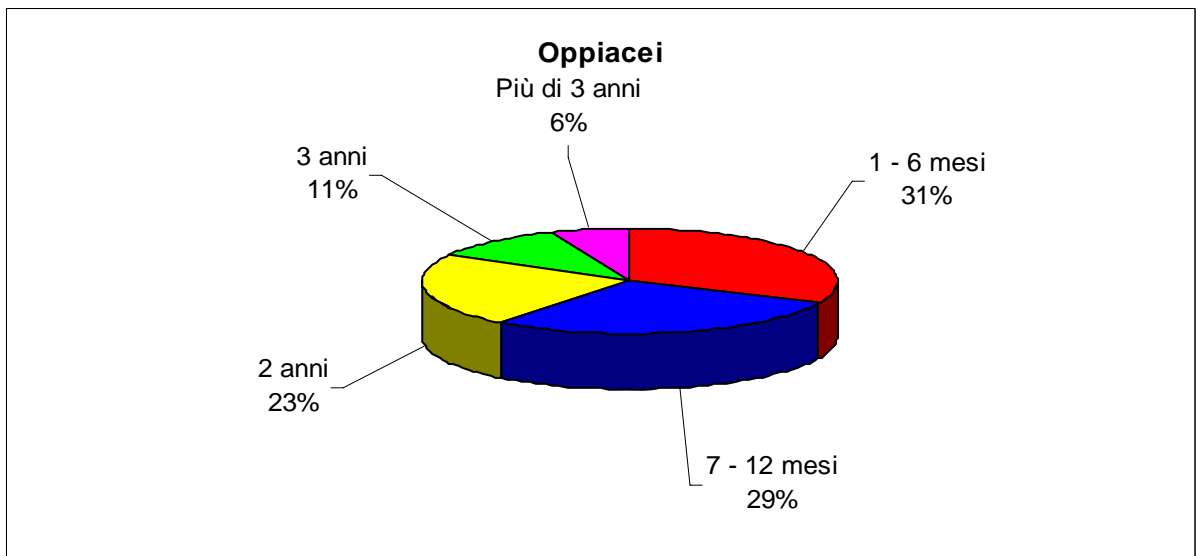
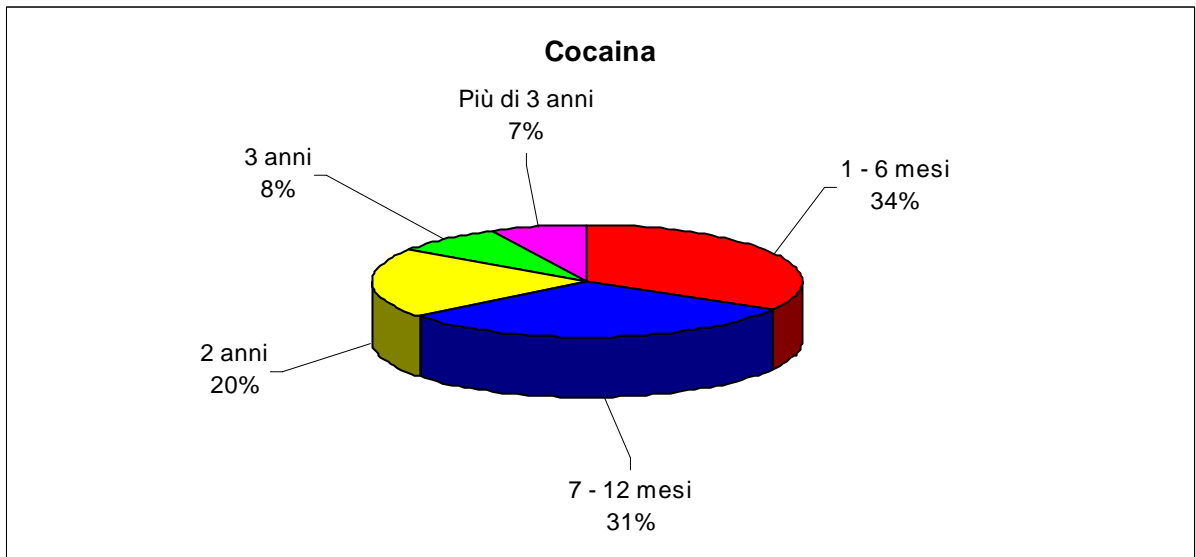
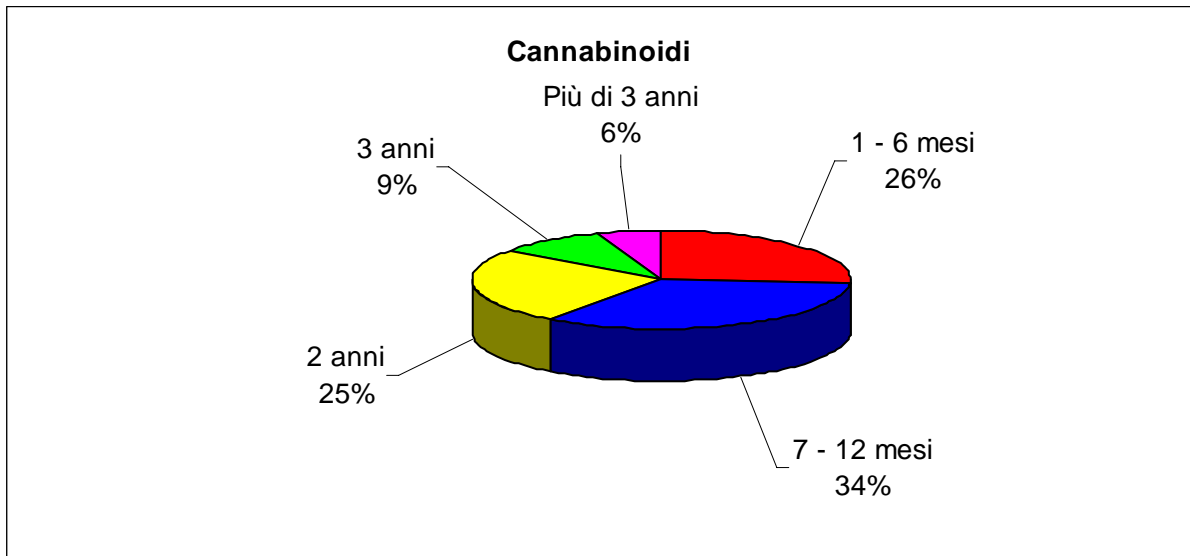


Tabella 8 – Soggetti assuntori di sostanze stupefacenti transitati nei Servizi della Giustizia Minorile nell’anno 2009 per sostanza assunta e periodo di assunzione.

Periodo di assunzione	Cannabi- noidi	Cocaina	Eroina	Altri oppiacei	Alcol	Ecstasy	Altri stimolanti	Ipnotici e sedativi	Allucinogeni	Totale
1 - 6 mesi	220	28	13	8	10	-	1	-	1	281
7 - 12 mesi	288	26	12	7	9	2	-	2	-	346
2 anni	212	17	11	4	8	-	-	-	-	252
3 anni	78	7	5	2	2	1	-	-	-	95
4 anni	40	3	2	-	2	-	-	-	-	47
5 anni	4	1	2	-	-	-	-	-	-	7
6 anni	2	-	-	-	-	-	-	-	-	2
7 anni	1	-	-	-	-	-	-	-	-	1
8 anni	-	2	-	-	-	-	-	1	-	3
9 anni	-	-	-	-	-	-	-	-	-	-
10 anni	1	-	-	-	-	-	-	-	-	1
Totale	846	84	45	21	31	3	1	3	1	1.035

PERIODO DI ASSUNZIONE



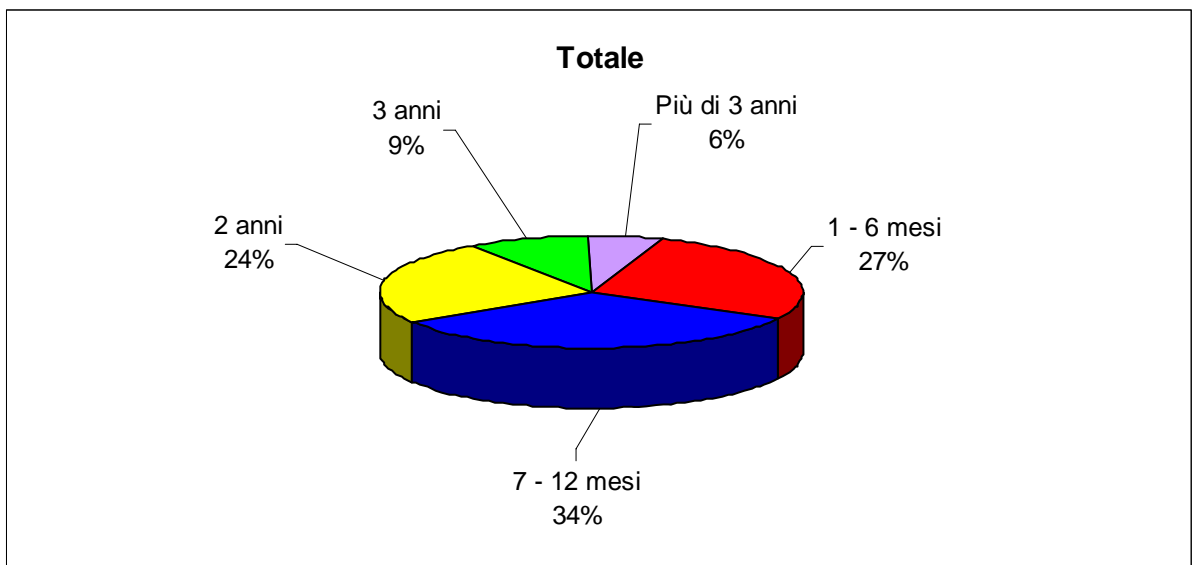
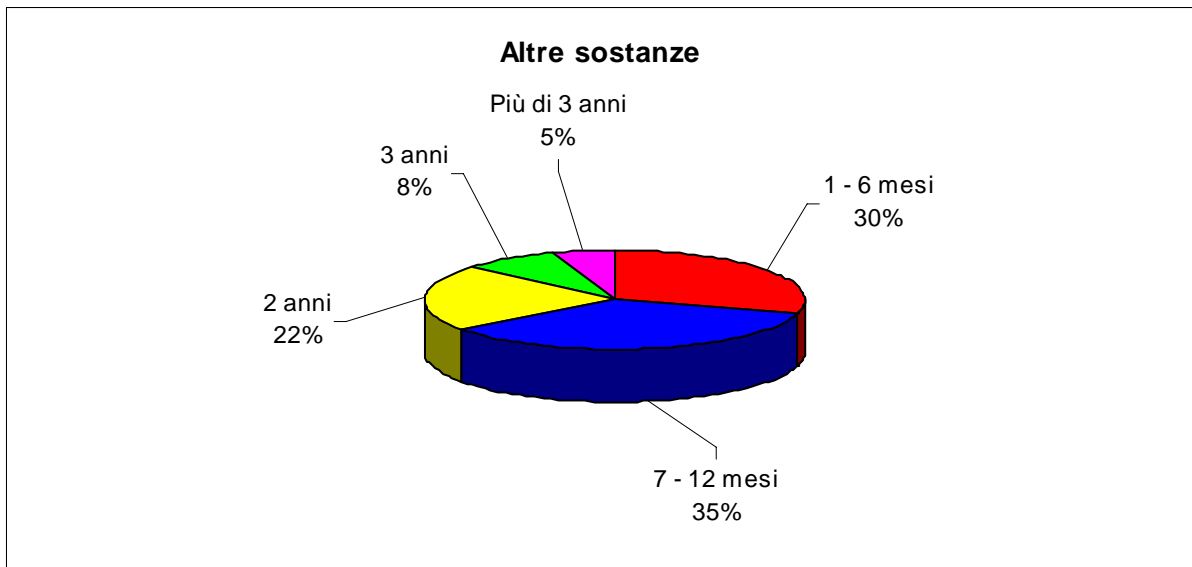
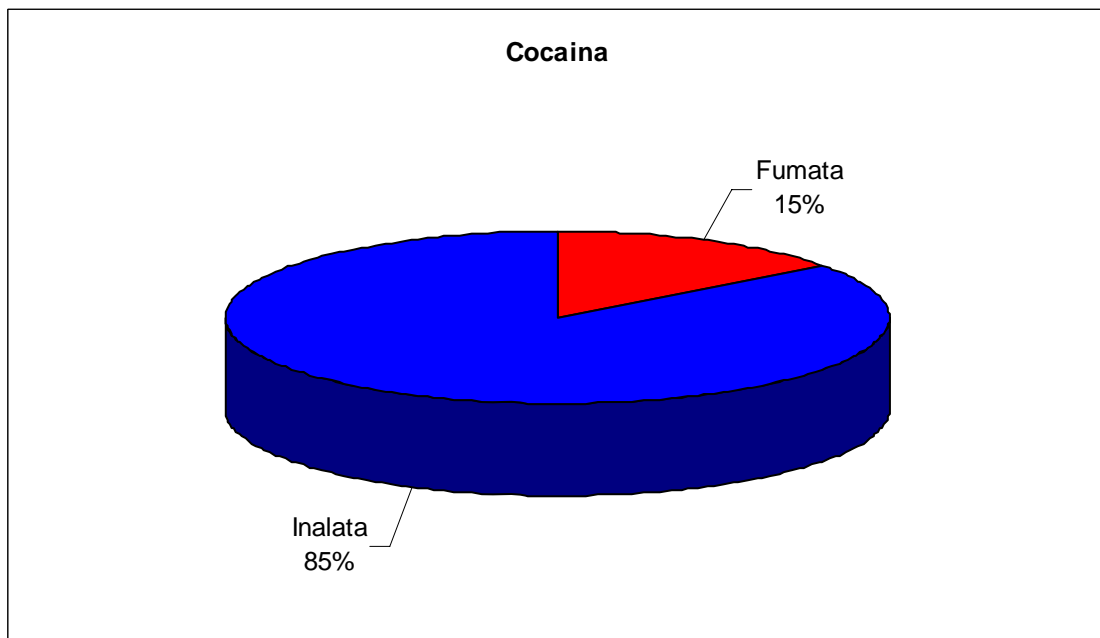
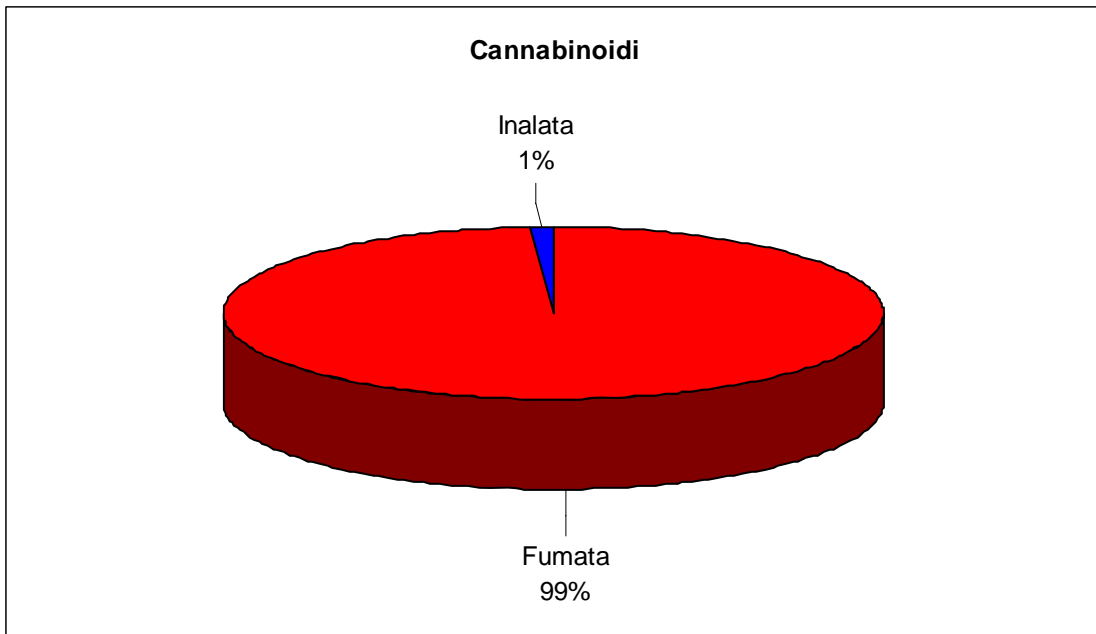


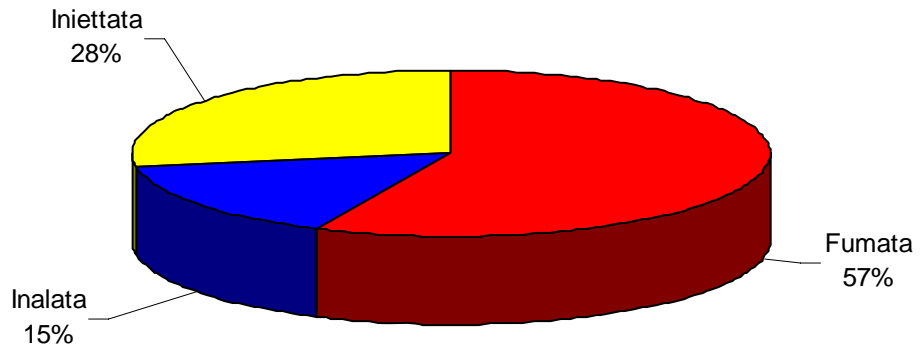
Tabella 9 – Soggetti assuntori di sostanze stupefacenti transitati nei Servizi della Giustizia Minorile nell’anno 2009 per sostanza assunta e modalità di assunzione.

Sostanza assunta	Modalità di assunzione				Totale
	Fumata	Inalata	Orale	Iniettata	
Cannabinoidi	837	9	-	-	846
Cocaina	12	70	-	2	84
Eroina	23	6	-	16	45
Altri oppiacei	14	4	1	2	21
Alcol	-	-	31	-	31
Ecstasy	-	-	3	-	3
Altri stimolanti	-	-	3	-	3
Ipnotici e sedativi	-	-	1	-	1
Allucinogeni	-	-	1	-	1
Totale	886	89	40	20	1.035

MODALITA' DI ASSUNZIONE



Oppiacei



Totale

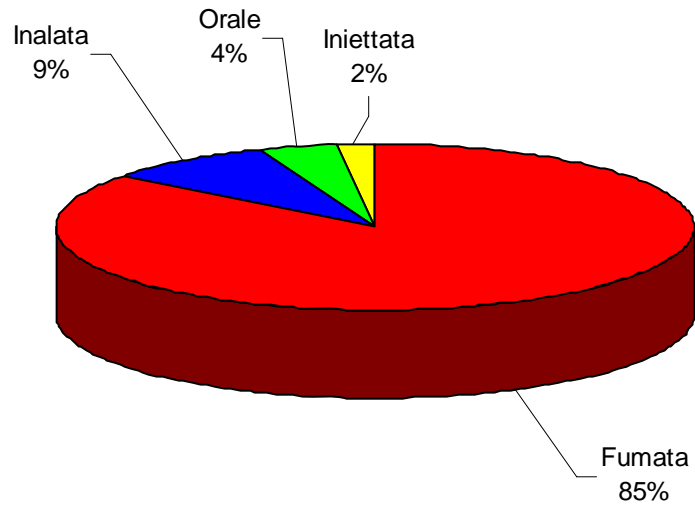
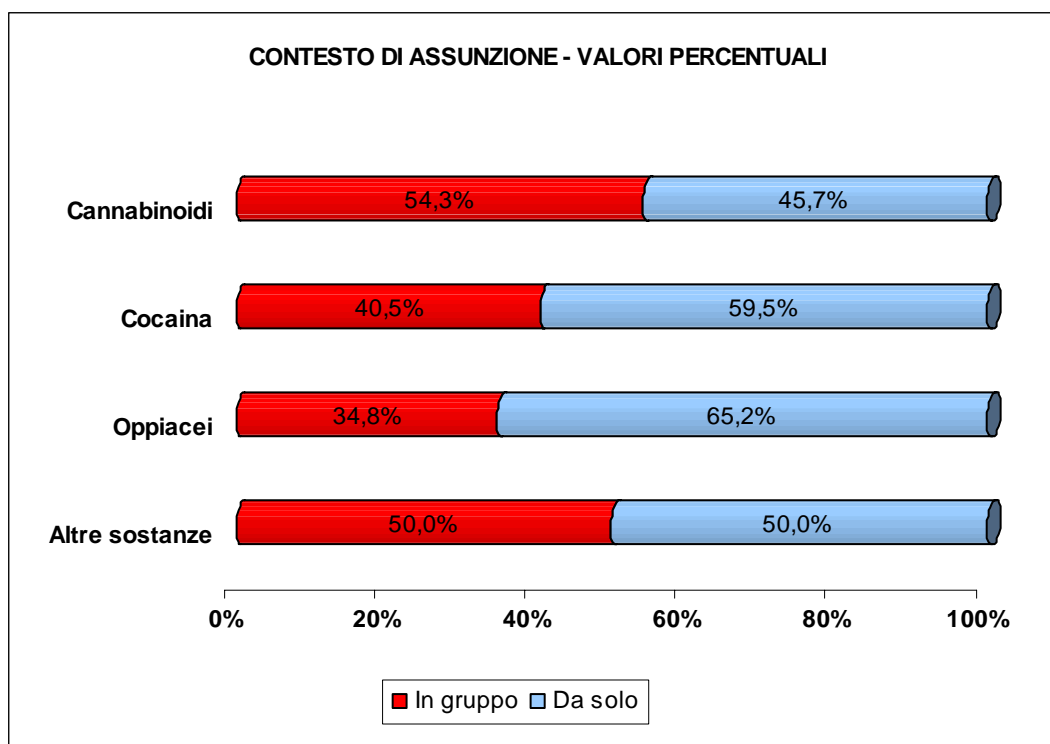


Tabella 10 – Soggetti assuntori di sostanze stupefacenti transitati nei Servizi della Giustizia Minorile nell’anno 2009 per sostanza assunta e contesto di assunzione.

Sostanza assunta	Contesto di assunzione		
	In gruppo	Da solo	Totale
Cannabinoidi	459	387	846
Cocaina	34	50	84
Eroina	15	30	45
Altri oppiacei	8	13	21
Alcol	17	14	31
Ecstasy	-	3	3
Altri stimolanti	2	1	3
Ipnotici e sedativi	-	1	1
Allucinogeni	1	-	1
Totale	536	499	1.035



Rilevazione degli interventi attuati dai Servizi della Giustizia minorile sui soggetti assuntori di sostanze stupefacenti - Anno 2009

Tabella CPA6 - Accertamenti sanitari effettuati dai Centri di prima accoglienza ed esiti rilevati nel 2009.

ACCERTAMENTI	N. accertamenti effettuati	Esiti rilevati nell'anno	
		positivo	negativo
Ricerca sostanze stupefacenti nelle urine	1.613	243	1.370
Markers epatite	4	-	4
HIV	-	-	-

Tabella CPA7 - Invii presso Strutture pubbliche e private effettuati dai Centri di prima accoglienza nel 2009.

STRUTTURE PUBBLICHE E PRIVATE	N. invii nell'anno								
	Italiani			Stranieri			Totale		
	m	f	mf	m	f	mf	m	f	mf
Dipartimento salute mentale	-	-	-	-	-	-	-	-	-
Servizio Tossicodipendenze	88	3	91	59	17	76	147	20	167
Comunità pubbliche	2	-	2	4	1	5	6	1	7
Comunità private	1	-	1	1	-	1	2	-	2
Centri diurni	-	-	-	-	-	-	-	-	-
Altre strutture	1	-	1	-	-	-	1	-	1

Tabella CPA8 - Interventi di tipo farmacologico effettuati dai Centri di prima accoglienza nel 2009.

INTERVENTI FARMACOLOGICI	N. interventi nell'anno								
	Italiani			Stranieri			Totale		
	m	f	mf	m	f	mf	m	f	mf
Metadonico	6	2	8	5	-	5	11	2	13
Psicofarmacologico	1	-	1	-	-	-	1	-	1
Sintomatico	4	-	4	3	-	3	7	-	7
Aspecifico	4	1	5	10	-	10	14	1	15

Tabella IPM6 - Accertamenti sanitari effettuati dagli Istituti penali per minorenni ed esiti rilevati nel 2009.

ACCERTAMENTI	N. accertamenti effettuati	Esiti rilevati nell'anno	
		positivo	negativo
Ricerca sostanze stupefacenti nelle urine	1.169	186	973
Markers epatite	607	139	468
HIV	368	-	368

Tabella IPM7 - Invii presso Strutture pubbliche e private effettuati dagli Istituti penali per minorenni nel 2009.

STRUTTURE PUBBLICHE E PRIVATE	N. invii nell'anno								
	Italiani			Stranieri			Totale		
	m	f	mf	m	f	mf	m	f	mf
Dipartimento salute mentale	2	-	2	5	-	5	7	-	7
Servizio Tossicodipendenze	53	-	53	11	-	11	64	-	64
Comunità pubbliche	-	-	-	2	-	2	2	-	2
Comunità private	4	-	4	-	-	-	4	-	4
Centri diurni	-	-	-	-	-	-	-	-	-
Altre strutture	-	-	-	-	-	-	-	-	-

Tabella IPM8 - Interventi di tipo farmacologico effettuati dagli Istituti penali per minorenni nel 2009.

INTERVENTI FARMACOLOGICI	N. interventi nell'anno								
	Italiani			Stranieri			Totale		
	m	f	mf	m	f	mf	m	f	mf
Metadonico	6	1	7	6	-	6	12	1	13
Psicofarmacologico	27	5	32	5	9	14	32	14	46
Sintomatico	35	4	39	14	9	23	49	13	62
Aspecifico	23	-	23	20	-	20	43	-	43

Tabella USSM6 - Accertamenti sanitari effettuati dagli Uffici di Servizio sociale per minorenni ed esiti rilevati nel 2009.

ACCERTAMENTI	N. accertamenti effettuati	Esiti rilevati nell'anno	
		positivo	negativo
Ricerca sostanze stupefacenti nelle urine	927	205	695
Markers epatite	2	-	-
HIV	2	-	-

Tabella USSM7 - Invii presso Strutture pubbliche e private effettuati dagli Uffici di Servizio sociale per minorenni nel 2009.

STRUTTURE PUBBLICHE E PRIVATE	N. invii nell'anno								
	Italiani			Stranieri			Totale		
	m	f	mf	m	f	mf	m	f	mf
Dipartimento salute mentale	6	1	7	-	-	-	6	1	7
Servizio Tossicodipendenze	170	13	183	22	1	23	192	14	206
Comunità pubbliche	3	-	3	-	-	-	3	-	3
Comunità private	28	-	28	1	-	1	29	-	29
Centri diurni	2	-	2	-	-	-	2	-	2
Altre strutture	6	-	6	-	-	-	6	-	6

Tabella USSM8 - Interventi di tipo farmacologico effettuati dagli Uffici di Servizio sociale per minorenni nel 2009.

INTERVENTI FARMACOLOGICI	N. interventi nell'anno								
	Italiani			Stranieri			Totale		
	m	f	mf	m	f	mf	m	f	mf
Metadonico	18	19	37	1	2	3	19	21	40
Psicofarmacologico	12	2	14	-	-	-	12	2	14
Sintomatico	1	-	1	-	-	-	1	-	1
Aspecifico	24	2	26	7	-	7	31	2	33

Tabella COM6 - Accertamenti sanitari effettuati dalle Comunità ministeriali ed esiti rilevati nel 2009.

ACCERTAMENTI	N. accertamenti effettuati	Esiti rilevati nell'anno	
		positivo	negativo
Ricerca sostanze stupefacenti nelle urine	185	10	175
Markers epatite	6	1	5
HIV	5	1	4

Tabella COM7 - Invii presso Strutture pubbliche e private effettuati dalle Comunità ministeriali nel 2009.

STRUTTURE PUBBLICHE E PRIVATE	N. invii nell'anno								
	Italiani			Stranieri			Totale		
	m	f	mf	m	f	mf	m	f	mf
Dipartimento salute mentale	8	-	8	1	-	1	9	-	9
Servizio Tossicodipendenze	23	-	23	3	-	3	26	-	26
Comunità pubbliche	-	-	-	-	-	-	-	-	-
Comunità private	-	-	-	2	-	2	2	-	2
Centri diurni	-	-	-	-	-	-	-	-	-
Altre strutture	2	-	2	1	-	1	3	-	3

Tabella COM8 - Interventi di tipo farmacologico effettuati dalle Comunità ministeriali nel 2009.

INTERVENTI FARMACOLOGICI	N. interventi nell'anno								
	Italiani			Stranieri			Totale		
	m	f	mf	m	f	mf	m	f	mf
Metadonico	-	-	-	-	-	-	-	-	-
Psicofarmacologico	1	-	1	2	-	2	3	-	3
Sintomatico	-	-	-	-	-	-	-	-	-
Aspecifico	3	-	3	1	-	1	4	-	4