

# *che fine hanno fatto?*

## **Aggiornamento anno 2007**

*Dedicato agli operatori dei Servizi della Giustizia Minorile e delle comunità del privato sociale che, nel 2007, hanno accompagnato le storie, a volte sfuggenti a volte ricche di significato, di 215 ragazzi presenti in comunità su provvedimento dall'Autorità Giudiziaria dei Distretti di Corte d'Appello di Milano e di Brescia.*

*A cura di Marco Castelli, Annalisa Rosazza e Laura Ricci del Servizio Tecnico del C.G.M. per la Lombardia, con la collaborazione di Cecilia Pisa, consulente della cooperativa "Il Minotauro".*

Il precedente approfondimento statistico "*che fine hanno fatto?*" aveva analizzato il percorso dei ragazzi collocati in comunità, nell'ambito di misure penali disposte dall'Autorità Giudiziaria dei Distretti di Corte d'Appello di Milano e Brescia, negli anni 2004, 2005 e 2006. Questo lavoro aggiorna il precedente e prende in considerazione tutti i ragazzi collocati in comunità nell'anno 2007 (i dati sono aggiornati al 30 aprile 2008).

### **1. RAGAZZI COLLOCATI IN COMUNITA' negli anni 2004, 2005 e 2006**

**2004-** Dei 4 ragazzi collocati nel 2004, ancora presenti in comunità il 30/06/2007, *un* ragazzo è ancora presente in comunità (con retta a carico del Sert) e *tre* hanno terminato il loro percorso positivamente.

**2005-** Dei 14 ragazzi collocati nel 2005, ancora presenti in comunità il 30/06/2007, *otto* hanno terminato il proprio percorso con esito positivo ed *uno* ha terminato per fine pena; *quattro* stanno continuando il percorso progettuale ed *uno* (italiano) è fuggito, dopo aver cambiato cinque strutture durante un percorso durato due anni.

**2006-** Dei 31 ragazzi collocati nel 2006, del Distretto di Corte d'Appello di Milano, ancora presenti in comunità il 30/06/2007, *quattordici* minori stanno continuando il proprio percorso progettuale comunitario (cinque hanno già cambiato, nel frattempo, struttura); *quindici* hanno terminato il proprio percorso in comunità con esito positivo (così come hanno nel frattempo terminato anche i quattro ragazzi del Distretto di Corte d'Appello di Brescia); *un* ragazzo ha terminato la messa alla prova con esito negativo; *un* ragazzo ha ottenuto il perdono giudiziale.

Nel periodo dal 30/06/2007 al 31/12/2007 sono stati ricollocati in comunità *sei* ragazzi che risultavano precedentemente fuggiti, di cui quattro dopo l'aggravamento di un mese in Beccaria. Tutti sono nuovamente fuggiti. Tre dopo una breve permanenza in comunità, gli altri dopo aver cambiato diverse strutture, anche di tipo psichiatrico, tra fughe rientri e dimissioni.

Essenzialmente questi dati non vanno a modificare le percentuali emerse nel precedente lavoro. Confermano che i percorsi in comunità non sono tutti lineari, ovvero l'esito di detti percorsi non si risolve nella semplice alternativa o si fugge o si rimane in comunità sino alla fine, ma, a volte, il percorso è costellato di cambi di comunità, anche tre o quattro, di fughe e di rientri, di aggravamenti della misura penale in carcere.

Questi dati confermano, inoltre, che laddove non si registra la fuga nel primo periodo, i ragazzi, seppur a volte in modo problematico, portano a termine il percorso.

## 2. ANNO 2007 -INTRODUZIONE

I dati pubblicati dal Dipartimento Giustizia Minorile rilevano che i Distretti di Corte d'Appello di Milano e Brescia hanno segnalato, nel 2007, agli **Uffici Servizio Sociale Minorenni** 2523 minori, pari al **14%** di quelli segnalati dai Distretti di Corte d'Appello a livello nazionale. Il numero dei ragazzi segnalati agli USSM di Milano e Brescia è in crescita rispetto all'anno precedente. In particolare a Milano aumenta maggiormente la componente straniera (che ora costituisce il 49% del totale dei segnalati). Rispetto al 2006 sono aumentati in particolar modo i recidivi, con preponderanza di romeni e magrebini.

Gli ingressi dei ragazzi transitati dal **C.P.A.** di Milano, sempre nel 2007, sono stati 367, pari all'**11%** di quelli transitati in tutti i C.P.A. italiani. Il C.P.A. di Milano registra una crescita del 10% rispetto al 2006, in controtendenza con il dato nazionale che è invece in flessione. Tale crescita è imputabile prevalentemente alla componente italiana. La maggior parte dei soggetti (76%) entrati nel Centro di Prima Accoglienza di Milano viene dimessa con l'applicazione di una misura cautelare; nello specifico è in considerevole aumento l'utilizzo della misura del collocamento in comunità (si passa dal 13%, dato costante nei tre anni precedenti, al 17%).

Nell'**I.P.M.** di Milano si sono registrati 256 ingressi, con una presenza media giornaliera di 71 ragazzi, pari al **17%** dei ragazzi presenti negli Istituti Penali italiani. In "Beccaria" si riscontra una diminuzione del numero degli ingressi rispetto al precedente anno, flessione imputabile prevalentemente alla componente straniera, nonostante l'aumento dei minori provenienti dalla Romania, in gran parte di origine rom, e di quelli asiatici, in particolar modo cinesi.

I ragazzi collocati nelle **comunità del privato sociale**, con misure penali disposte dall'Autorità Giudiziaria dei Distretti di Corte d'Appello di Milano e Brescia sono stati 150, con una presenza media giornaliera di 94 ragazzi, pari al **17%** del dato registrato a livello nazionale.

Si ritiene opportuno riportare alcuni dati rilevati dall'Osservatorio Regionale per l'integrazione e la multietnicità della Regione Lombardia (Rapporto 2007), relativi al costante aumento della **popolazione straniera** presente in Lombardia: nel 2007 erano presenti 940 mila stranieri in Lombardia e 212 mila a Milano (uno ogni sei milanesi). Continua anche l'arrivo di stranieri giunti clandestinamente in Regione: 40 mila nel 2007. Si calcola che nei prossimi cinque anni in Lombardia la popolazione straniera sarà il doppio di quella attuale. La Regione, da sola, ospita un quarto dell'immigrazione nazionale. Milano un sedicesimo. Più di Roma, più di intere regioni.

L'Osservatorio rileva, inoltre, che in Lombardia è presente un quarto degli studenti stranieri frequentanti scuole italiane, pubbliche o private. Altre regioni con una significativa presenza di studenti stranieri sono nell'ordine Veneto, Emilia Romagna, Lazio e Piemonte.

L'incidenza dei minori stranieri nei confronti dei coetanei italiani raggiunge il suo massimo nella presenza dei ragazzi reclusi in "Beccaria": cinque ragazzi stranieri per ogni ragazzo italiano (*confronta tabella 3 a pag.9*). In "Beccaria" è presente 1/3 dei ragazzi stranieri reclusi negli Istituti Penali italiani (*confronta tabella 4 a pag.9*).

Infine, qualche dato specifico sul tema della misura penale e le **esigenze terapeutiche**: nel 2007, tra i ragazzi precedentemente collocati e quelli inseriti durante l'anno, sono stati presenti in comunità 42 minori (38 maschi e 4 femmine) il 20% del totale dei presenti, in risposta ad un rilevato bisogno terapeutico. Quindici minori (la maggior parte in assenza di una certificazione di tossicodipendenza ma con abuso di sostanze stupefacenti, compresi alcuni casi di alcooldipendenza) sono stati collocati in strutture terapeutiche o in strutture socioeducative con competenze di carattere terapeutico. Sette minori sono stati collocati in comunità per doppia diagnosi senza una certificazione specifica, né una spiccata prevalenza di un problema rispetto all'altro. Tredici minori sono stati inseriti in comunità psichiatriche, con diagnosi o perizie, mentre altri sette minori, con gravi disturbi della personalità ai confini con la psicopatologia, sono stati collocati senza una specifica certificazione specialistica.

**3. COLLOCAMENTI DA C.P.A. – I.P.M. – LIBERTÀ'**

| Anno 2007  |         | collocati in comunità |         |           |         | tot |
|------------|---------|-----------------------|---------|-----------|---------|-----|
|            |         | italiani              |         | stranieri |         |     |
|            |         | maschi                | femmine | maschi    | femmine |     |
| da C.P.A.  | art. 22 | 15                    | 1       | 37        | 3       | 56  |
| da I.P.M.  | art. 22 | 3                     |         | 15        | 2       | 39  |
|            | art. 28 | 3                     | 1       | 11        |         |     |
|            | art. 47 |                       |         | 3         |         |     |
|            | art. 36 |                       |         | 1         |         |     |
| da Libertà | art. 22 | 3                     |         | 6         | 1       | 36  |
|            | art. 28 | 17                    |         | 9         |         |     |
|            | art. 47 |                       |         |           |         |     |
| Totale     |         | 41                    | 2       | 82        | 6       | 131 |

Il numero dei ragazzi collocati in comunità, nell'anno 2007, è aumentato del 30% rispetto all'anno precedente. L'aumento è generalizzato, riguarda sia i minori collocati da C.P.A., sia quelli collocati da I.P.M., sia quelli provenienti dalla libertà, sia gli italiani, sia gli stranieri.

In totale sono stati collocati 131 ragazzi, 43 italiani (di cui due femmine) e 88 stranieri (di cui sei femmine).

**3.1 Fughe**

La percentuale dei ragazzi fuggiti, collocati in comunità da **C.P.A.**, rimane elevata, anche se leggermente in calo rispetto al 2006 (*confronta tabella 1 - pag. 7 con le tabelle 2, 4, 6 del precedente lavoro*).

In controtendenza alla leggera diminuzione della fuga di ragazzi stranieri, assume un nuovo significato la fuga di sette ragazzi italiani (il 44% dei collocati): nei tre anni precedenti erano fuggiti, in totale, quattro ragazzi italiani.

Cinque ragazzi italiani e sette stranieri, dopo un mese di aggravamento in carcere, sono stati nuovamente ricollocati in comunità e, tranne due, sono nuovamente fuggiti.

Una differenza tra ragazzi stranieri che fuggono e quelli italiani è possibile coglierla nella durata della permanenza in comunità: mentre i primi, solitamente, si allontanano nella prima settimana di collocamento, gli italiani si fermano alcune settimane prima di abbandonare la struttura.

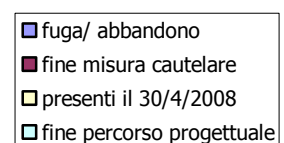
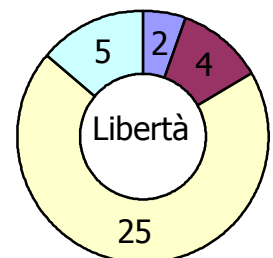
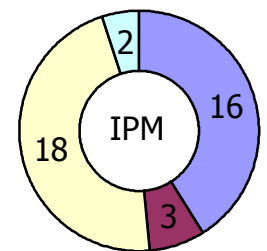
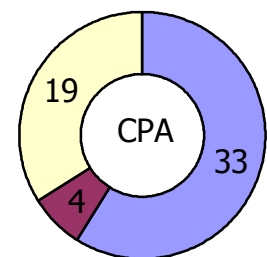
Diminuisce la percentuale di fuga, rispetto all'anno precedente, dei ragazzi collocati in comunità provenienti dall'**I.P.M.**, a fronte di un aumento di ragazzi collocati in misura progettuale.

Rimane molto basso, come negli anni precedenti, il numero dei ragazzi fuggiti dalle comunità provenienti dalla **Libertà**.

**3.2 Messa alla prova**

Degli 86 ragazzi collocati in comunità in misura cautelare, uno

**ESITI  
IN BASE ALLA PROVENIENZA**



su tre prosegue il percorso avvalendosi dell'istituto giuridico della messa alla prova.

Se, a questi, si sommano i 41 ragazzi entrati in comunità in art. 28 ex D.P.R. 448/88, si ottiene una percentuale di ragazzi che usufruiscono della messa alla prova in comunità superiore alla metà dei ragazzi collocati. Viene così confermato il dato emerso nel periodo 2004 - 2006.

### 3.3 Affidamento in prova ai servizi sociali

Dall'Istituto Penale "Cesare Beccaria" sono stati collocati tre ragazzi in affidamento in prova ai servizi sociali, tutti stranieri. Uno è fuggito, mentre gli altri due stanno completando il percorso comunitario.

### 3.4 Ragazze

Le ragazze collocate nel 2007 sono state otto: due italiane, ancora presenti e sei straniere, tutte fuggite tranne una, collocata dalla libertà.

### 3.5 Stranieri

Il numero dei ragazzi stranieri collocati è doppio rispetto a quello degli italiani; diventano invece pari (1:1) le giornate di presenza consuete in comunità o le presenze dei ragazzi stranieri e italiani presenti al 31 dicembre (*confronta tabella 3 a pag.9*). La maggioranza dei ragazzi collocati da C.P.A. è rumena, mentre dall'I.P.M. e dalla Libertà la maggioranza è magrebina. Sono in aumento i ragazzi sudamericani collocati.

### 3.6 Terapeutiche

Oltre agli otto ragazzi collocati in comunità psichiatriche con adeguata certificazione sanitaria, preme sottolineare il percorso residenziale in comunità iniziato da dodici minori presso strutture socioeducative, poi approdato in strutture terapeutiche, dopo uno o più cambi di comunità sulla base di crescenti livelli di problematicità registrati dagli operatori, spesso accompagnati da episodi di aggressività etero ed auto diretta. Va inoltre evidenziato che la maggior parte dei giovani con problemi di dipendenza all'uso di sostanze stupefacenti collocati in comunità terapeutiche o socioeducative con competenze terapeutiche sono privi di adeguata certificazione.

### 3.7 Le strutture

Nel 2007 i Servizi Minorili di Milano ha collaborato con 79 strutture gestite da cooperative o associazioni del privato sociale, situate in otto regioni. 37 sono nuove collaborazioni. Sono stati utilizzati nove Centri diurni, alcuni a conclusione di un percorso residenziale, altri in alternativa all'inserimento in comunità, così da salvaguardare e monitorare la permanenza del minore nel proprio territorio.

In tutto l'anno è stato possibile inserire un solo minore in una Comunità Ministeriale, situata in una regione limitrofa.

La retta di 15 minori è in compartecipazione con i Comuni di residenza o con le ASL territorialmente competenti.



è l'incremento del numero dei ragazzi collocati in comunità rispetto al 2006



ragazzi italiani, collocati da C.P.A. nel 2007, fuggono  
Nessuno è fuggito nel 2004  
1 nel 2005  
3 nel 2006



sono le strutture comunitarie ubicate in 8 differenti regioni con le quali hanno collaborato i Servizi Minorili di Milano

**4. COLLOCAMENTI DA C.P.A. – I.P.M. – LIBERTÀ'**

| Anno 2007  |         | collocati in comunità |         |           |         | tot |
|------------|---------|-----------------------|---------|-----------|---------|-----|
|            |         | italiani              |         | stranieri |         |     |
|            |         | maschi                | femmine | maschi    | femmine |     |
| da C.P.A.  | art. 22 |                       |         |           | 1       | 1   |
| da I.P.M.  | art. 22 | 4                     |         | 2         | 1       | 14  |
|            | art. 28 | 1                     |         | 6         |         |     |
|            | art. 47 |                       |         |           |         |     |
| da Libertà | art. 22 | 1                     | 1       |           |         | 14  |
|            | art. 28 | 3                     | 5       | 3         | 1       |     |
|            | art. 47 |                       |         |           |         |     |
| Totale     |         | 9                     | 6       | 11        | 3       | 29  |

Il numero dei ragazzi collocati in comunità, nell'anno 2007, è triplicato rispetto all'anno precedente, passando da dieci a ventinove, nonostante la flessione del 10% dei minori segnalati all'U.S.S.M. dall'Autorità Giudiziaria (diminuisce soprattutto la componente italiana).

Gli stranieri, come a Milano, costituiscono il 49% dei segnalati (301 su 611). Anche gli stranieri collocati in comunità costituiscono circa la metà del totale: 14 ragazzi (di cui 3 femmine) su un totale di 29 collocati.

**4.1 Fughe**

La fuga, fenomeno inesistente negli anni 2005 e 2006, compare in maniera rilevante nel 2007, soprattutto per i ragazzi collocati da Istituti Penali (*confronta tabella 2 - pag.8 con le tabelle 2, 4, 6 del precedente lavoro*). Fuggono dalle comunità sei ragazzi sui quattordici collocati, provenienti dagli **I.P.M.** La percentuale sale di molto se si considerano solo i minori stranieri: fuggono due su tre ragazzi collocati in misura cautelare e quattro su sei ragazzi collocati in misura progettuale.

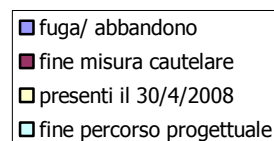
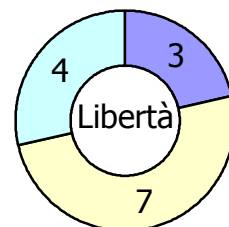
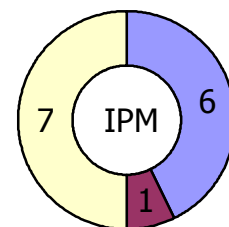
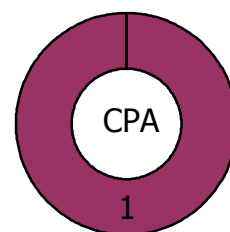
Dei 14 ragazzi collocati in comunità dalla **Libertà**, tre fuggono (due sono italiani).

**4.2 Messa alla prova**

Quattro ragazzi inseriti in comunità in misura progettuale hanno terminato la messa alla prova con esito positivo. Altri otto sono ancora presenti e stanno proseguendo il percorso comunitario. Altri tre ragazzi, entrati in misura cautelare, stanno proseguendo con una messa alla prova.

In totale, più dei 2/3 dei ragazzi entrati in comunità nell'ambito di misure penali disposte dall'Autorità Giudiziaria di Brescia, usufruisce della messa alla prova.

**ESITI  
IN BASE ALLA PROVENIENZA**



### 4.3 Ragazze

Le ragazze collocate nel 2007 sono nove, sei italiane e tre straniere, quasi un terzo del totale dei collocati.

Nessuna ragazza straniera è fuggita (due hanno terminato per fine misura cautelare ed una è ancora presente).

Delle ragazze italiane, una ha terminato con esito positivo la messa alla prova, tre sono ancora presenti e due hanno abbandonato il percorso progettuale in comunità.

### 4.4 Stranieri

Mantova è la provincia italiana con l'incidenza più elevata (14%) di alunni con cittadinanza non italiana, che frequentano le scuole del territorio nazionale, sia pubbliche sia private.

A Bergamo, Brescia e Cremona la maggioranza degli stranieri immigrati proviene dall'Est europeo. A Mantova la maggioranza proviene dai paesi asiatici.

In generale all'U.S.S.M. di Brescia si rileva, tra gli stranieri presi in carico, una maggioranza di romeni (32,6% del totale degli stranieri) seguiti dai marocchini e dai croati.

Dei 14 ragazzi stranieri collocati in comunità nel 2007, cinque sono attualmente presenti.

### 4.5 Terapeutiche

Nell'anno 2007 sono stati collocati in comunità psichiatriche, accompagnati da adeguata certificazione sanitaria, tre minori (una in misura cautelare, una in messa alla prova ed uno in misura di sicurezza) che vanno ad aggiungersi ai due minori, collocati in comunità negli anni precedenti, che proseguono il proprio percorso terapeutico.

Sono stati inoltre collocati altri due ragazzi in comunità socioeducative con competenze terapeutiche ed un ragazzo in una struttura per tossicodipendenti.

### 4.6 Le strutture

Sono 23 Le strutture con le quali ha collaborato l'U.S.S.M. di Brescia, dislocate in cinque regioni.

La retta di 11 minori, più della metà di quelli rimasti in comunità dopo il collocamento, è in compartecipazione con i Comuni di residenza o con le ASL territorialmente competenti.



è l'incremento del numero dei ragazzi collocati in comunità rispetto al 2006



sono le ragazze collocate su un totale di 29 ragazzi inseriti in comunità



sono i ragazzi presenti in comunità psichiatriche nel 2007

**Tabella 1. Distretto di Corte d'Appello di Milano**

**Esiti percorsi dei ragazzi collocati in comunità -Anno 2007**

|   |                      | italiani |         | totale italiani |      | % italiani |  | magrebini + africani |         | rumeni |         | sud americani |         | totale stranieri |      | % stranieri |      | totale ita + stran. |  | % italiani+stranieri |  |
|---|----------------------|----------|---------|-----------------|------|------------|--|----------------------|---------|--------|---------|---------------|---------|------------------|------|-------------|------|---------------------|--|----------------------|--|
|   |                      | maschi   | femmine |                 |      |            |  | maschi               | femmine | maschi | femmine | maschi        | femmine |                  |      |             |      |                     |  |                      |  |
| <b>da C.P.A.</b>                                  |                      |          |         |                 |      |            |  |                      |         |        |         |               |         |                  |      |             |      |                     |  |                      |  |
| entrati in art. 22                                | fuga                 | 7        |         | 7               | 44%  | 6          |  | 17                   | 3       |        |         |               |         | 26               | 65%  | 33          | 59%  |                     |  |                      |  |
|   | fine mis. caut.      |          |         |                 |      | 1          |  | 2                    |         |        |         | 1             |         | 4                | 10%  | 4           | 7%   |                     |  |                      |  |
|   | presenti il 30/04/08 | 5        | 1       | 6               | 37%  | 3          |  | 1                    |         |        |         | 2             |         | 6                | 15%  | 12          | 21%  |                     |  |                      |  |
| che proseguono in art. 28                         | abbandono.percorso   |          |         |                 |      |            |  |                      |         |        |         |               |         |                  |      |             |      |                     |  |                      |  |
|   | esito negativo       |          |         |                 |      |            |  |                      |         |        |         |               |         |                  |      |             |      |                     |  |                      |  |
|   | esito positivo       |          |         |                 |      |            |  |                      |         |        |         |               |         |                  |      |             |      |                     |  |                      |  |
|   | presenti il 30/04/08 | 3        |         | 3               | 19%  | 2          |  |                      |         |        |         | 2             |         | 4                | 10%  | 7           | 13%  |                     |  |                      |  |
| <b>totale</b>                                     |                      | 15       | 1       | 16              | 100% | 12         |  | 20                   | 3       | 5      |         |               |         | 40               | 100% | 56          | 100% |                     |  |                      |  |
| <b>da I.P.M.</b>                                  |                      |          |         |                 |      |            |  |                      |         |        |         |               |         |                  |      |             |      |                     |  |                      |  |
| entrati in art. 22                                | fuga                 |          |         |                 |      | 4          |  | 2                    | 2       |        |         |               |         | 8                | 47%  | 8           | 40%  |                     |  |                      |  |
|   | fine mis. caut.      |          |         |                 |      | 3          |  |                      |         |        |         |               |         | 3                | 18%  | 3           | 15%  |                     |  |                      |  |
|   | presenti il 30/04/08 | 2        |         | 2               | 67%  | 1          |  | 2                    |         |        |         | 1             |         | 4                | 23%  | 6           | 30%  |                     |  |                      |  |
| che proseguono in art. 28                         | abbandono.percorso   |          |         |                 |      | 1          |  |                      |         |        |         |               |         | 1                | 6%   | 1           | 5%   |                     |  |                      |  |
|   | esito negativo       |          |         |                 |      |            |  |                      |         |        |         |               |         |                  |      |             |      |                     |  |                      |  |
|   | esito positivo       |          |         |                 |      |            |  |                      |         |        |         |               |         |                  |      |             |      |                     |  |                      |  |
|   | presenti il 30/04/08 | 1        |         | 1               | 33%  | 1          |  |                      |         |        |         |               |         | 1                | 6%   | 2           | 10%  |                     |  |                      |  |
| <b>totale</b>                                     |                      | 3        |         | 3               | 100% | 10         |  | 4                    | 2       | 1      |         |               |         | 17               | 100% | 20          | 100% |                     |  |                      |  |
| entrati in misura progettuale (art28 art36 art47) | fuga                 | 1        |         | 1               | 25%  | 5          |  | 1                    |         |        |         |               |         | 6                | 40%  | 7           | 37%  |                     |  |                      |  |
|   | abbandono.percorso   |          |         |                 |      |            |  |                      |         |        |         |               |         |                  |      |             |      |                     |  |                      |  |
|   | esito negativo       |          |         |                 |      |            |  | 1                    |         |        |         |               |         | 1                | 7%   | 1           | 5%   |                     |  |                      |  |
|   | esito positivo       |          |         |                 |      | 1          |  |                      |         |        |         |               |         | 1                | 7%   | 1           | 5%   |                     |  |                      |  |
|   | presenti             | 2        | 1       | 3               | 75%  | 5          |  | 2                    |         |        |         |               |         | 7                | 46%  | 10          | 53%  |                     |  |                      |  |
| <b>totale</b>                                     |                      | 3        | 1       | 4               | 100% | 11         |  | 4                    |         |        |         |               |         | 15               | 100% | 19          | 100% |                     |  |                      |  |
| <b>da Libertà</b>                                 |                      |          |         |                 |      |            |  |                      |         |        |         |               |         |                  |      |             |      |                     |  |                      |  |
| entrati in art. 22                                | fuga                 |          |         |                 |      |            |  |                      |         |        |         |               |         |                  |      |             |      |                     |  |                      |  |
|   | fine mis. caut.      |          |         |                 |      |            |  | 2                    |         |        |         | 2             |         | 4                | 57%  | 4           | 40%  |                     |  |                      |  |
|   | presenti il 30/04/08 | 2        |         | 2               | 67%  |            |  | 1                    |         |        |         | 1             |         | 2                | 29%  | 4           | 40%  |                     |  |                      |  |
| che proseguono in art. 28                         | abbandono.percorso   |          |         |                 |      |            |  |                      |         |        |         |               |         |                  |      |             |      |                     |  |                      |  |
|   | esito negativo       |          |         |                 |      |            |  |                      |         |        |         |               |         |                  |      |             |      |                     |  |                      |  |
|   | esito positivo       |          |         |                 |      |            |  |                      |         |        |         |               |         |                  |      |             |      |                     |  |                      |  |
|   | presenti il 30/04/08 | 1        |         | 1               | 33%  |            |  |                      |         |        |         |               |         |                  |      |             |      |                     |  |                      |  |
| <b>totale</b>                                     |                      | 3        |         | 3               | 100% |            |  | 1                    | 3       | 3      |         |               |         | 7                | 100% | 10          | 100% |                     |  |                      |  |
| entrati in misura progettuale (art28 art36 art47) | fuga                 | 1        |         | 1               | 6%   | 1          |  |                      |         |        |         |               |         | 1                | 11%  | 2           | 8%   |                     |  |                      |  |
|   | abbandono.percorso   |          |         |                 |      |            |  |                      |         |        |         |               |         |                  |      |             |      |                     |  |                      |  |
|   | esito negativo       | 1        |         | 1               | 6%   | 1          |  |                      |         |        |         |               |         | 1                | 11%  | 2           | 8%   |                     |  |                      |  |
|   | esito positivo       | 2        |         | 2               | 12%  |            |  |                      |         |        |         |               |         |                  |      |             |      |                     |  |                      |  |
|   | presenti             | 13       |         | 13              | 76%  | 4          |  | 1                    |         |        |         |               |         | 6                | 67%  | 19          | 72%  |                     |  |                      |  |
| <b>totale</b>                                     |                      | 17       |         | 17              | 100% | 6          |  | 1                    | 2       |        |         |               |         | 9                | 100% | 26          | 100% |                     |  |                      |  |

**Tabella 2. Distretto di Corte d'Appello di Brescia**

**Esiti percorsi dei ragazzi collocati in comunità -Anno 2007**

|   |                      | italiani |  |  | magrebini + africani |  |  | rumeni |  |  | sud americani |  | totale stranieri |  | totale ita + stran. |  | % italiani+stranieri |  |
|---|----------------------|----------|--|--|----------------------|--|--|--------|--|--|---------------|--|------------------|--|---------------------|--|----------------------|--|
|   |                      | femmine  |  |  | femmine              |  |  | maschi |  |  | maschi        |  | femmine          |  | maschi              |  | femmine              |  |
|   |                      | totali   |  |  | totali               |  |  | totali |  |  | totali        |  | totali           |  | totali              |  | totali               |  |
| <b>da C.P.A.</b>                                  |                      |          |  |  |                      |  |  |        |  |  |               |  |                  |  |                     |  |                      |  |
| entrati in art. 22                                | fuga                 |          |  |  |                      |  |  |        |  |  |               |  |                  |  |                     |  |                      |  |
|   | fine mis. caut.      |          |  |  |                      |  |  |        |  |  |               |  |                  |  |                     |  |                      |  |
|   | presenti il 30/04/08 |          |  |  |                      |  |  |        |  |  |               |  |                  |  |                     |  |                      |  |
| che proseguono in art. 28                         | abbandono.percorso   |          |  |  |                      |  |  |        |  |  |               |  |                  |  |                     |  |                      |  |
|   | esito negativo       |          |  |  |                      |  |  |        |  |  |               |  |                  |  |                     |  |                      |  |
|   | esito positivo       |          |  |  |                      |  |  |        |  |  |               |  |                  |  |                     |  |                      |  |
|   | presenti il 30/04/08 |          |  |  |                      |  |  |        |  |  |               |  |                  |  |                     |  |                      |  |
| <b>totale</b>                                     |                      |          |  |  |                      |  |  |        |  |  |               |  |                  |  |                     |  |                      |  |
| <b>da I.P.M.</b>                                  |                      |          |  |  |                      |  |  |        |  |  |               |  |                  |  |                     |  |                      |  |
| entrati in art. 22                                | fuga                 |          |  |  |                      |  |  |        |  |  |               |  |                  |  |                     |  |                      |  |
|   | fine mis. caut.      |          |  |  |                      |  |  |        |  |  |               |  |                  |  |                     |  |                      |  |
|   | presenti il 30/04/08 |          |  |  |                      |  |  |        |  |  |               |  |                  |  |                     |  |                      |  |
| che proseguono in art. 28                         | abbandono.percorso   |          |  |  |                      |  |  |        |  |  |               |  |                  |  |                     |  |                      |  |
|   | esito negativo       |          |  |  |                      |  |  |        |  |  |               |  |                  |  |                     |  |                      |  |
|   | esito positivo       |          |  |  |                      |  |  |        |  |  |               |  |                  |  |                     |  |                      |  |
|   | presenti il 30/04/08 |          |  |  |                      |  |  |        |  |  |               |  |                  |  |                     |  |                      |  |
| <b>totale</b>                                     |                      |          |  |  |                      |  |  |        |  |  |               |  |                  |  |                     |  |                      |  |
| entrati in misura progettuale (art28 art36 art47) | fuga                 |          |  |  |                      |  |  |        |  |  |               |  |                  |  |                     |  |                      |  |
|   | abbandono.percorso   |          |  |  |                      |  |  |        |  |  |               |  |                  |  |                     |  |                      |  |
|   | esito negativo       |          |  |  |                      |  |  |        |  |  |               |  |                  |  |                     |  |                      |  |
|   | esito positivo       |          |  |  |                      |  |  |        |  |  |               |  |                  |  |                     |  |                      |  |
|   | presenti             |          |  |  |                      |  |  |        |  |  |               |  |                  |  |                     |  |                      |  |
| <b>totale</b>                                     |                      |          |  |  |                      |  |  |        |  |  |               |  |                  |  |                     |  |                      |  |
| <b>da Libertà</b>                                 |                      |          |  |  |                      |  |  |        |  |  |               |  |                  |  |                     |  |                      |  |
| entrati in art. 22                                | fuga                 |          |  |  |                      |  |  |        |  |  |               |  |                  |  |                     |  |                      |  |
|   | fine mis. caut.      |          |  |  |                      |  |  |        |  |  |               |  |                  |  |                     |  |                      |  |
|   | presenti il 30/04/08 |          |  |  |                      |  |  |        |  |  |               |  |                  |  |                     |  |                      |  |
| che proseguono in art. 28                         | abbandono.percorso   |          |  |  |                      |  |  |        |  |  |               |  |                  |  |                     |  |                      |  |
|   | esito negativo       |          |  |  |                      |  |  |        |  |  |               |  |                  |  |                     |  |                      |  |
|   | esito positivo       |          |  |  |                      |  |  |        |  |  |               |  |                  |  |                     |  |                      |  |
|   | presenti il 30/04/08 |          |  |  |                      |  |  |        |  |  |               |  |                  |  |                     |  |                      |  |
| <b>totale</b>                                     |                      |          |  |  |                      |  |  |        |  |  |               |  |                  |  |                     |  |                      |  |
| entrati in misura progettuale (art28 art36 art47) | fuga                 |          |  |  |                      |  |  |        |  |  |               |  |                  |  |                     |  |                      |  |
|   | abbandono.percorso   |          |  |  |                      |  |  |        |  |  |               |  |                  |  |                     |  |                      |  |
|   | esito negativo       |          |  |  |                      |  |  |        |  |  |               |  |                  |  |                     |  |                      |  |
|   | esito positivo       |          |  |  |                      |  |  |        |  |  |               |  |                  |  |                     |  |                      |  |
|   | presenti             |          |  |  |                      |  |  |        |  |  |               |  |                  |  |                     |  |                      |  |
| <b>totale</b>                                     |                      |          |  |  |                      |  |  |        |  |  |               |  |                  |  |                     |  |                      |  |

**Tabella 3.** *Distretto di Corte d'Appello di Milano e Brescia*  
Raffronto tra **minori italiani** e **minori stranieri** presenti in **Lombardia**

| <b>Anno 2007</b>   | Minore straniero | Incidenza dei minori italiani per ogni minore straniero |
|--|------------------|---|
| Alunni delle scuole statali e non statali<br><i>(Dati dell'Osservatorio Regionale per l'integrazione e la multietnicità)</i> | 1                | 11  |
| Minori segnalati dall'Autorità Giudiziaria agli USSM<br><i>(Dati Dipartimento Giustizia Minorile)</i>                        | 1                | 1   |
| Ingressi al C. P. A. di Milano<br><i>(Dati Dipartimento Giustizia Minorile)</i>  | 1                | 0,40  |
| Ingressi in I.P.M. "Cesare Beccaria"<br><i>(Dati Dipartimento Giustizia Minorile)</i>  | 1                | 0,20  |
| Minori presenti in comunità il 31/12/2007<br><i>(Dati Dipartimento Giustizia Minorile)</i>                                   | 1                | 0,90  |
| Giornate di presenza consuete in comunità<br><i>(Dati Dipartimento Giustizia Minorile)</i>                                   | 1                | 1   |

**Tabella 4.** *Distretto di Corte d'Appello di Milano e Brescia*  
Raffronto tra **minori stranieri** presenti in **Lombardia** e quelli presenti su tutto il **territorio nazionale**

| <b>Anno 2007</b>   | Minore straniero presente in Lombardia | Incidenza dei minori stranieri in Italia per ogni minore straniero presente in Lombardia |
|--|--|--|
| Alunni delle scuole statali e non statali<br><i>(Dati dell'Osservatorio Regionale per l'integrazione e la multietnicità)</i> | 1                                      | 4  |
| Minori segnalati dall'Autorità Giudiziaria agli USSM<br><i>(Dati Dipartimento Giustizia Minorile)</i>                        | 1                                      | 6  |
| Ingressi al C. P. A. di Milano<br><i>(Dati Dipartimento Giustizia Minorile)</i>  | 1                                      | 7,2  |
| Ingressi in I.P.M. "Cesare Beccaria"<br><i>(Dati Dipartimento Giustizia Minorile)</i>  | 1                                      | 3,3  |
| Minori presenti in comunità il 31/12/2007<br><i>(Dati Dipartimento Giustizia Minorile)</i>                                   | 1                                      | 3,5  |
| Giornate di presenza consuete in comunità<br><i>(Dati Dipartimento Giustizia Minorile)</i>                                   | 1                                      | 3,9  |